



PARLAMENT ČESKÉ REPUBLIKY
POSLANECKÁ SNĚMOVNA

VIII. volební období

1347/0

Vládní návrh zákona o státním rozpočtu České republiky na rok 2022



Zástupce předkladatele: min. financí
Doručeno poslancům: 1. října 2021 v 13:45

Vládní návrh

ZÁKON

ze dne 2021

o státním rozpočtu České republiky na rok 2022

Parlament se usnesl na tomto zákoně České republiky:

§ 1

(1) Celkové příjmy státního rozpočtu České republiky na rok 2022 (dále jen „státní rozpočet“) se stanoví částkou 1 551 075 924 270 Kč. Celkové výdaje státního rozpočtu se stanoví částkou 1 927 675 924 270 Kč. Schodek státního rozpočtu ve výši 376 600 000 000 Kč bude pokryt snížením stavu na účtech státních finančních aktiv o 17 388 750 500 Kč a změnou stavu státního dluhu o 359 211 249 500 Kč.

(2) Úhrnná bilance příjmů a výdajů státního rozpočtu je obsažena v příloze č. 1 k tomuto zákonu.

(3) Celkový přehled příjmů státního rozpočtu podle kapitol je uveden v příloze č. 2 k tomuto zákonu.

(4) Celkový přehled výdajů státního rozpočtu podle kapitol je uveden v příloze č. 3 k tomuto zákonu.

(5) Ukazatele státního rozpočtu podle kapitol jsou uvedeny v příloze č. 4 k tomuto zákonu.

(6) Ve státním rozpočtu jsou obsaženy finanční vztahy k rozpočtu Evropské unie, a to očekávané příjmy z rozpočtu Evropské unie v celkové výši 192 933 699 294 Kč a odvody do rozpočtu Evropské unie v celkové výši 58 000 000 000 Kč. Tyto ukazatele jsou uvedeny v příloze č. 2 a v příloze č. 4 k tomuto zákonu.

§ 2

(1) Finanční vztahy státního rozpočtu k rozpočtům krajů, s výjimkou hlavního města Prahy, a to příspěvky v celkové výši 1 743 662 300 Kč, jsou obsaženy v příloze č. 5 k tomuto zákonu.

(2) Finanční vztahy státního rozpočtu k rozpočtům obcí, s výjimkou hlavního města Prahy, v úhrnech po jednotlivých krajích, a to příspěvky v celkové výši 10 243 159 300 Kč, jsou obsaženy v příloze č. 6 k tomuto zákonu.

(3) Finanční vztah státního rozpočtu k rozpočtu hlavního města Prahy, a to příspěvek v celkové výši 1 236 449 400 Kč, je obsažen v příloze č. 7 k tomuto zákonu.

(4) Postup pro stanovení výše příspěvku na výkon státní správy jednotlivým obcím, s výjimkou hlavního města Prahy, je uveden v příloze č. 8 k tomuto zákonu.

§ 3

(1) Pojistná kapacita Exportní garanční a pojišťovací společnosti, a. s., se stanoví ve výši 238 000 000 000 Kč.

(2) Seznam dotací poskytovaných v roce 2022 z vyjmenovaných kapitol státního rozpočtu s označením jejich příjemců a uvedením jejich výše, které nepodléhají povinnosti zveřejnit výzvu k podání žádosti o poskytnutí dotace podle rozpočtových pravidel, je uveden v příloze č. 9 k tomuto zákonu.

§ 4

Ministr financí se zmocňuje překročit ukazatele „Výdaje celkem“ a „Transfery veřejným rozpočtům ústřední úrovně“ rozpočtované v kapitole Všeobecná pokladní správa v návaznosti na zvýšení příjmů kapitoly Operace státních finančních aktiv o částku vyčíslenou a převáděnou za rok 2021 do státních finančních aktiv podle § 36 odst. 3 rozpočtových pravidel. O toto překročení se zvyšují i částky uvedené v § 1 odst. 1 s výjimkou schodku státního rozpočtu.

Účinnost

Tento zákon nabývá účinnosti dnem 1. ledna 2022.

Důvodová zpráva

k návrhu zákona o státním rozpočtu České republiky na rok 2022

Obecná část

Návrh zákona o státním rozpočtu legislativně zabezpečuje základní dokument finanční a rozpočtové politiky vlády České republiky. Finanční a rozpočtová politika vlády České republiky na rok 2022 je podrobně popsána ve „Zprávě k návrhu zákona o státním rozpočtu České republiky na rok 2022“, která je součástí doprovodného materiálu, číselně je pak doložena i dalšími podkladovými materiály.

Návrh státního rozpočtu na rok 2022 je předkládán jako schodkový v objemu příjmů 1 551,1 mld. Kč a v objemu výdajů 1 927,7 mld. Kč.

Příjmy státního rozpočtu jsou tvořeny zejména z daní, pojistného na sociální zabezpečení a příspěvku na státní politiku zaměstnanosti a nedaňovými příjmy včetně kapitálových. Za nedaňové příjmy se považuje také podíl z výnosu cel, který podle práva Evropské unie zůstává ponechán členským státům na úhradu nákladů spojených s jejich výběrem. Součástí příjmů státního rozpočtu jsou dále peněžní prostředky poskytnuté z rozpočtu Evropské unie na realizaci politik Evropské unie, tj. zejména prostředky poskytnuté z Evropských strukturálních a investičních fondů (Evropský fond pro regionální rozvoj, Evropský sociální fond, Fond soudržnosti, Evropský zemědělský fond pro rozvoj venkova a Evropský námořní a rybářský fond), z Evropského zemědělského a záručního fondu a z Nástroje na podporu oživení a odolnosti (Národní plán obnovy). Dále jsou příjmem státního rozpočtu prostředky z finančních mechanismů EHP/Norsko svěřené České republice na základě mezinárodních smluv.

Výdaji státního rozpočtu jsou zejména výdaje organizačních složek státu včetně příspěvků státním příspěvkovým organizacím, které zabezpečují funkce státu, dotace a příspěvky krajům a obcím, státním fondům, dotace podnikatelským subjektům, nestátním neziskovým organizacím a výdaje související s dluhovou službou. Součástí výdajů státního rozpočtu jsou i odvody peněžních prostředků vlastních zdrojů Evropské unie, prostředky na zajištění předfinancování u výdajů, které jsou spolufinancovány ze zdrojů Evropské unie nebo finančních mechanismů EHP/Norsko a podíly státního rozpočtu na financování těchto výdajů.

Návrh zákona je v souladu s vyhlášenými mezinárodními smlouvami podle čl. 10 Ústavy České republiky a je rovněž v souladu s ústavním pořádkem České republiky.

Návrh zákona o státním rozpočtu je slučitelný s právem Evropské unie. Tvorba rozpočtů členských států EU není právem EU přímo upravena. Primární právo EU však v návaznosti na existenci vnitřního trhu EU a Hospodářské a měnové unie a s ohledem na cíle, které EU sleduje (čl. 3 Smlouvy o EU), obsahuje závazky, které do oblasti tvorby státního a veřejných rozpočtů obecně zasahují. Primární i sekundární právo obsahuje závazky v oblasti rozpočtové odpovědnosti pro členské státy. Jde především o povinnost vyvarovat se nadměrných schodků veřejných financí (čl. 126 SFEU, Protokol /č. 12/ o postupu při nadměrném schodku) nebo obecněji povinnost provádět národní hospodářskou politiku se záměrem přispívat k dosažení cílů Unie (čl. 120 a násl. SFEU). Závazky z primárního práva EU jsou dále konkretizovány v přímo použitelných nařízeních Rady (ES) č. 1466/97 o posílení dohledu nad stavy rozpočtů a nad hospodářskými politikami a o posílení koordinace hospodářských politik, v platném znění¹, a č. 1467/97 o urychlení a vyjasnění postupu při nadměrném schodku, v platném znění² a ve směrnici Rady 2011/85/EU o požadavcích na rozpočtové rámce členských států.

Výše citované sekundární předpisy, konkrétně dvě přímo použitelná nařízení, tvoří spolu s rezolucí Evropské rady přijaté v Amsterdamu v červnu 1997 tzv. Pakt o stabilitě a růstu. Ten obsahuje celkem dvě únikové klauzule pro případ nenadálých hospodářských šoků mimo kontrolu vlád nebo pro případ silné hospodářské recese postihující celou eurozónu či EU.

V rámci Paktu o stabilitě a růstu vydává Evropská komise každoročně dokumenty analyzující stav veřejných financí v jednotlivých členských státech a adresuje jim konkrétní doporučení pro koordinaci národních hospodářských politik.

Rok 2021 je rokem ekonomického oživení následujícího po období restriktivních protipandemických opatření. V tomto kontextu bylo na unijní úrovni vyjednáno a přijato nařízení EU č. 2021/241, kterým se zřizuje Nástroj pro oživení a odolnost.³

Výši střednědobého rozpočtového cíle stanovila pro roky 2020-2022 Evropská komise v únoru 2019 na -0,75 % (vyjádřeno jako poměr strukturálního salda na HDP). V reakci na ekonomické dopady pandemie nového koronaviru, byly v roce 2020 schváleny dvě novely zákona č. 23/2017 Sb., o pravidlech rozpočtové odpovědnosti, druhá z nich s účinností od

¹ Nařízení Rady (ES) č. 1466/97 ze dne 7. července 1997 o posílení dohledu nad stavy rozpočtů a nad hospodářskými politikami a o posílení koordinace hospodářských politik, v platném znění.

² Nařízení Rady (ES) č. 1467/97 ze dne 7. července 1997 o urychlení a vyjasnění postupu při nadměrném schodku, v platném znění.

³ Nařízení Evropského parlamentu a Rady (EU) 2021/241 ze dne 12. února 2021, kterým se zřizuje Nástroj pro oživení a odolnost, ve znění opravy ze dne 18. února 2021.

1. ledna 2021. Podle nyní platného a účinného znění § 10a zákona o rozpočtové odpovědnosti použije Ministerstvo financí v roce 2021 pro účely stanovení celkových výdajů sektoru veřejných institucí na rok 2022 saldo pro rok 2021, které prognózuje nejpozději v září roku 2021, zvýšené o 0,5 procentního bodu. Aby bylo umožněno přijetí nákladných mimořádných protipandemických opatření, byla aktivována tzv. obecná úniková doložka a tím otevřená cesta pro dočasné zvýšení rozpočtových schodků. Tato úniková doložka se bude podle sdělení Evropské komise⁴ uplatňovat do konce roku 2022. Od roku 2022 však započne v ČR proces konsolidace veřejných financí.

Předkládaný návrh státního rozpočtu na rok 2022 je v souladu s doporučeními Evropské komise vyslovenými České republice, které jsou obsahem souhrnné zprávy, dokumentu č. j. COM (2021) 529 final⁵ ze dne 2. 6. 2021 a také materiálu ke konvergenčnímu programu č. j. COM (2021) 503 final.⁶

Dopady návrhu zákona na státní rozpočet se neuvádějí, což vyplývá ze samotného charakteru zákona. Při aplikaci Obecných zásad pro hodnocení dopadů regulace (RIA) podléhá tento zákon zvláštnímu režimu podle výjimky uvedené v čl. I. 3. 8. písm. b) těchto zásad.

Zvláštní část

K § 1:

Státní rozpočet se navrhuje se schodkem ve výši 376,6 mld. Kč. V navrhovaném ustanovení jsou obsaženy základní údaje o příjmech a výdajích státního rozpočtu a jeho finančních vztazích k rozpočtu Evropské unie. Součástí finančního vztahu státního rozpočtu k rozpočtu Evropské unie jsou jím přijímané peněžní prostředky z rozpočtu Evropské unie a odvody peněžních prostředků vlastních zdrojů Evropské unie. Výdaje na programové financování jsou i pro rok 2022 stanoveny jako průřezový ukazatel v příloze č. 4, a to jedním číslem pro kapitolu.

⁴ Sdělení Komise Evropskému parlamentu, Radě, Evropské centrální bance, Evropskému hospodářskému a sociálnímu výboru, Výboru regionů a Evropské investiční bance ze dne 2.6.2021 Koordinace hospodářských politik v roce 2021: Překonání pandemie COVID-19, podpora oživení a modernizace naší ekonomiky, COM(2021) 500 final.

⁵ Zpráva Komise ze dne 2.6.2021 Belgie, Bulharsko, Česko, Dánsko, Německo, Estonsko, Irsko, Řecko, Španělsko, Francie, Chorvatsko, Itálie, Kypr, Lotyšsko, Litva, Lucembursko, Maďarsko, Malta, Nizozemsko, Rakousko, Polsko, Portugalsko, Slovinsko, Slovensko, Finsko a Švédsko Zpráva vypracovaná v souladu s čl. 126 odst. 3 Smlouvy o fungování Evropské unie, COM(2021) 529 final.

⁶ Doporučení Komise ze dne 2.6.2021 pro Doporučení Rady, kterým se vydává stanovisko Rady ke konvergenčnímu programu Česka z roku 2021, COM(2021) 503 final.

K § 2:

Součástí návrhu zákona o státním rozpočtu na rok 2022 jsou finanční vztahy státního rozpočtu k rozpočtům krajů, obcí a hl. m. Prahy.

Obsahem finančních vztahů státního rozpočtu k rozpočtům krajů, k rozpočtům obcí a k rozpočtu hlavního města Prahy jsou příspěvky na výkon státní správy.

K § 3:

Na základě ustanovení § 4 odst. 5 zákona č. 58/1995 Sb., o pojišťování a financování vývozu se státní podporou a o doplnění zákona č. 166/1993 Sb., o Nejvyšším kontrolním úřadu, ve znění zákona č. 60/1998 Sb., je pro Exportní garanční a pojišťovací společnost, a. s. stanovena výše pojistné kapacity.

K § 4:

Tento převod je uložen v § 36 odst. 3 zákona o rozpočtových pravidlech. Vyčíslené prostředky, resp. výše kladného salda důchodového pojištění, budou jako výdaj kapitoly Všeobecná pokladní správa rozpočtově zařazené na položku rozpočtové skladby 5318 - Neinvestiční transfery prostředků do státních finančních aktiv a bankovním převodem po projednání státního závěrečného účtu za předchozí rok Poslaneckou sněmovnou Parlamentu České republiky poukázány ve prospěch účtu státních finančních aktiv „Rezervy důchodového pojištění“, rozpočtově zařazené na podseskupení položek rozpočtové skladby 411- Neinvestiční přijaté transfery od veřejných rozpočtů ústřední úrovně.

V Praze dne 27. září 2021

Předseda vlády:

Ing. Andrej Babiš v.r.

Místopředsedkyně vlády a ministryně financí:

JUDr. Alena Schillerová, Ph.D., v.r.

ÚHRNNÁ BILANCE PŘÍJMŮ A VÝDAJŮ STÁTNÍHO ROZPOČTU

Ukazatel	v Kč
Příjmy státního rozpočtu celkem	1 551 075 924 270
Výdaje státního rozpočtu celkem	1 927 675 924 270
z toho: finanční vztahy k rozpočtům	
- krajů	1 743 662 300
- obcí v úhrnech po jednotlivých krajích	10 243 159 300
- finanční vztah k rozpočtu hlavního města Prahy	1 236 449 400
Schodek	- 376 600 000 000
Financování:	
Změna stavu státního dluhu	359 211 249 500
Změna stavu na účtech státních finančních aktiv	17 388 750 500

CELKOVÝ PŘEHLED PŘÍJMŮ STÁTNÍHO ROZPOČTU PODLE KAPITOL

v Kč

Číslo kapitoly	Kapitola	daňové příjmy *)	pojistné na sociální zabezpečení a příspěvek na státní politiku zaměstnanosti	z toho povinné pojistné na důchodové pojištění	nedaňové příjmy, kapitálové příjmy a přijaté transfery celkem	z toho z rozpočtu Evropské unie **)
301	Kancelář prezidenta republiky	0	0	0	836 855	776 855
302	Poslanecká sněmovna Parlamentu	0	0	0	15 600 000	0
303	Senát Parlamentu	0	0	0	2 900 000	0
304	Úřad vlády České republiky	0	0	0	11 801 242	6 197 877
305	Bezpečnostní informační služba	0	0	0	250 000 000	0
306	Ministerstvo zahraničních věcí	727 000 000	0	0	372 792 700	322 792 700
307	Ministerstvo obrany	100 000	5 216 479 709	4 666 499 420	1 032 549 856	710 740 856
308	Národní bezpečnostní úřad	300 000	0	0	550 000	0
309	Kancelář veřejného ochránce práv	0	0	0	8 073 485	325 125
312	Ministerstvo financí	50 300 000	798 137 093	713 988 453	5 148 326 595	130 352 488
313	Ministerstvo práce a sociálních věcí	755 000 000	571 268 645 176	511 039 043 608	7 161 804 404	6 361 804 404
314	Ministerstvo vnitra	20 000 000	9 638 398 734	8 622 259 513	6 057 484 218	5 450 072 531
315	Ministerstvo životního prostředí	111 997 582	0	0	38 582 412 267	18 662 412 267
317	Ministerstvo pro místní rozvoj	1 700 000	0	0	26 359 622 058	26 283 496 782
321	Grantová agentura České republiky	0	0	0	0	0
322	Ministerstvo průmyslu a obchodu	171 332 333	0	0	32 131 971 744	27 711 971 744
327	Ministerstvo dopravy	185 000 000	0	0	48 570 701 913	48 531 801 913
328	Český telekomunikační úřad	30 000 000	0	0	926 080 000	0
329	Ministerstvo zemědělství	12 000 000	0	0	39 395 150 412	36 772 850 412
333	Ministerstvo školství, mládeže a tělovýchovy	700 000	0	0	12 936 018 836	12 805 820 470
334	Ministerstvo kultury	40 000	0	0	1 487 829 815	1 266 904 704
335	Ministerstvo zdravotnictví	30 000 000	0	0	17 320 800 000	6 861 929 400
336	Ministerstvo spravedlnosti	1 004 420 000	1 396 363 426	1 240 220 551	1 489 640 111	224 766 238
343	Úřad pro ochranu osobních údajů	0	0	0	1 000 000	0
344	Úřad průmyslového vlastnictví	80 000 000	0	0	161 670 000	5 670 000
345	Český statistický úřad	0	0	0	100 667 580	99 667 580
346	Český úřad zeměměřický a katastrální	1 200 000 000	0	0	284 872 297	64 872 297
348	Český báňský úřad	260 150 000	0	0	2 216 000	0
349	Energetický regulační úřad	303 017 900	0	0	20 000 000	0
353	Úřad pro ochranu hospodářské soutěže	3 800 000	0	0	5 000 000	0
355	Ústav pro studium totalitních režimů	0	0	0	0	0
358	Ústavní soud	0	0	0	0	0
359	Úřad Národní rozpočtové rady	0	0	0	0	0
361	Akademie věd České republiky	0	0	0	0	0
362	Národní sportovní agentura	0	0	0	0	0
363	Nejvyšší stavební úřad	0	0	0	0	0
371	Úřad pro dohled nad hospodařením politických stran a politických hnutí	0	0	0	0	0
372	Rada pro rozhlasové a televizní vysílání	4 000 000	0	0	1 500 000	0
373	Úřad pro přístup k dopravní infrastruktuře	0	0	0	0	0
374	Správa státních hmotných rezerv	0	0	0	45 000 000	0
375	Státní úřad pro jadernou bezpečnost	234 961 000	0	0	400 000	0
376	Generální inspekce bezpečnostních sborů	0	71 599 998	64 304 633	210 000	0
377	Technologická agentura České republiky	0	0	0	667 972 614	658 472 651
378	Národní úřad pro kybernetickou a informační bezpečnost	0	0	0	400 000	0
381	Nejvyšší kontrolní úřad	0	0	0	625 517	0
396	Státní dluh	0	0	0	0	0
397	Operace státních finančních aktiv	1 650 000 000	0	0	771 500 000	0
398	Všeobecná pokladní správa	697 250 180 000	0	0	17 274 320 800	0
	CELKEM	704 085 998 815	588 389 624 136	526 346 316 178	258 600 301 319	192 933 699 294
PŘÍJMY CELKEM (daňové příjmy, pojistné na sociální zabezpečení a příspěvek na státní politiku zaměstnanosti, nedaňové příjmy, kapitálové příjmy a přijaté transfery celkem)						1 551 075 924 270

*) bez příjmů z povinného pojistného na sociální zabezpečení a příspěvku na státní politiku zaměstnanosti;
v kapitole 397 Operace státních finančních aktiv zahrnují příjmy na účtech státních finančních aktiv - odvody od původců radioaktivních odpadů na jaderný účet

***) zahrnuje jak prostředky poskytnuté z rozpočtu Evropské unie přímo, tak prostředky poskytnuté prostřednictvím Národního fondu

**CELKOVÝ PŘEHLED VÝDAJŮ STÁTNÍHO ROZPOČTU PODLE
KAPITOL**

v Kč

Číslo kapitoly	Kapitola	V ý d a j e c e l k e m
301	Kancelář prezidenta republiky	420 100 862
302	Poslanecká sněmovna Parlamentu	1 501 854 982
303	Senát Parlamentu	653 224 364
304	Úřad vlády České republiky	1 458 790 801
305	Bezpečnostní informační služba	2 177 000 000
306	Ministerstvo zahraničních věcí	8 988 428 652
307	Ministerstvo obrany	93 544 944 795
308	Národní bezpečnostní úřad	306 363 099
309	Kancelář veřejného ochránce práv	162 544 491
312	Ministerstvo financí	23 818 723 816
313	Ministerstvo práce a sociálních věcí	740 564 536 979
314	Ministerstvo vnitra	93 923 522 429
315	Ministerstvo životního prostředí	23 385 154 233
317	Ministerstvo pro místní rozvoj	28 869 819 842
321	Grantová agentura České republiky	4 675 711 386
322	Ministerstvo průmyslu a obchodu	63 268 469 225
327	Ministerstvo dopravy	116 313 942 578
328	Český telekomunikační úřad	2 256 121 112
329	Ministerstvo zemědělství	62 082 502 214
333	Ministerstvo školství, mládeže a tělovýchovy	254 713 494 463
334	Ministerstvo kultury	16 139 446 801
335	Ministerstvo zdravotnictví	23 781 413 155
336	Ministerstvo spravedlnosti	33 766 644 863
343	Úřad pro ochranu osobních údajů	169 176 395
344	Úřad průmyslového vlastnictví	210 829 783
345	Český statistický úřad	1 310 452 146
346	Český úřad zeměměřický a katastrální	3 767 404 895
348	Český báňský úřad	173 293 668
349	Energetický regulační úřad	301 830 729
353	Úřad pro ochranu hospodářské soutěže	257 975 281
355	Ústav pro studium totalitních režimů	193 853 289
358	Ústavní soud	236 988 895
359	Úřad Národní rozpočtové rady	23 775 531
361	Akademie věd České republiky	7 002 087 138
362	Národní sportovní agentura	5 923 794 724
363	Nejvyšší stavební úřad	0
371	Úřad pro dohled nad hospodařením politických stran a politických hnutí	33 084 850
372	Rada pro rozhlasové a televizní vysílání	69 596 478
373	Úřad pro přístup k dopravní infrastruktuře	22 713 300
374	Správa státních hmotných rezerv	2 764 036 056
375	Státní úřad pro jadernou bezpečnost	474 094 730
376	Generální inspekce bezpečnostních sborů	489 901 259
377	Technologická agentura České republiky	6 076 654 829
378	Národní úřad pro kybernetickou a informační bezpečnost	557 496 798
381	Nejvyšší kontrolní úřad	808 940 731
396	Státní dluh	44 966 880 286
397	Operace státních finančních aktiv	19 155 000 000
398	Všeobecná pokladní správa	235 913 307 337
	C E L K E M	1 927 675 924 270

Ukazatele kapitoly 301 Kancelář prezidenta republiky

v Kč

Souhrnné ukazatele		
Příjmy celkem		836 855
Výdaje celkem		420 100 862
Specifické ukazatele - příjmy		
Daňové příjmy ¹⁾		0
Nedaňové příjmy, kapitálové příjmy a přijaté transfery celkem		836 855
v tom: příjmy z rozpočtu Evropské unie bez společné zemědělské politiky celkem		776 855
příjmy z prostředků finančních mechanismů		0
ostatní nedaňové příjmy, kapitálové příjmy a přijaté transfery celkem		60 000
Specifické ukazatele - výdaje		
Výdaje vlastního úřadu Kanceláře prezidenta republiky		134 066 880
Celkové výdaje na areál Pražského hradu a zámku Lány		241 142 127
Celkové výdaje na lesní hospodářství		44 891 855
Průřezové ukazatele		
Platy zaměstnanců a ostatní platby za provedenou práci		75 086 215
Povinné pojistné placené zaměstnavatelem ²⁾		24 151 389
Základní příděl fondu kulturních a sociálních potřeb		1 376 784
Platy zaměstnanců v pracovním poměru vyjma zaměstnanců na služebních místech		68 839 194
Platy zaměstnanců na služebních místech dle zákona o státní službě		0
Výdaje na výzkum, vývoj a inovace celkem včetně programů spolufinancovaných z prostředků zahraničních programů ³⁾		0
v tom: ze státního rozpočtu celkem		0
v tom: institucionální podpora celkem ⁴⁾		0
účelová podpora celkem ⁴⁾		0
podíl prostředků zahraničních programů ³⁾		0
Účelová podpora na programy aplikovaného výzkumu, vývoje a inovací ⁵⁾		0
Zajištění přípravy na krizové situace podle zákona č. 240/2000 Sb.		0
Výdaje spolufinancované zcela nebo částečně z rozpočtu Evropské unie bez společné zemědělské politiky celkem		776 855
v tom: ze státního rozpočtu		0
podíl rozpočtu Evropské unie		776 855
Výdaje na společné projekty, které jsou zcela nebo částečně financovány z prostředků finančních mechanismů celkem		0
v tom: ze státního rozpočtu		0
podíl prostředků finančních mechanismů		0
Výdaje vedené v informačním systému programového financování EDS/SMVS celkem		52 616 855

¹⁾ bez příjmů z povinného pojistného na sociální zabezpečení a příspěvku na státní politiku zaměstnanosti

²⁾ povinné pojistné na sociální zabezpečení a příspěvek na státní politiku zaměstnanosti a pojistné na veřejné zdravotní pojištění

³⁾ z rozpočtu EU a z prostředků finančních mechanismů

⁴⁾ výdaje na výzkum, vývoj a inovace podle § 6 odst. 1 zákona č. 130/2002 Sb., o podpoře výzkumu, experimentálního vývoje a inovací z veřejných prostředků a o změně některých souvisejících zákonů (zákon o podpoře výzkumu, experimentálního vývoje a inovací), ve znění pozdějších předpisů

⁵⁾ výdaje na výzkum, vývoj a inovace podle § 6 odst. 2 zákona č. 130/2002 Sb., ve znění pozdějších předpisů

Ukazatele kapitoly 302 Poslanecká sněmovna Parlamentu

v Kč

Souhrnné ukazatele		
	Příjmy celkem	15 600 000
	Výdaje celkem	1 501 854 982
Specifické ukazatele - příjmy		
	Daňové příjmy ¹⁾	0
	Nedaňové příjmy, kapitálové příjmy a přijaté transfery celkem	15 600 000
	v tom: ostatní nedaňové příjmy, kapitálové příjmy a přijaté transfery celkem	15 600 000
Specifické ukazatele - výdaje		
	Výdaje Poslanecké sněmovny Parlamentu ČR	1 501 854 982
	v tom: výdaje spojené s výkonem předsednictví ČR v Radě Evropské unie	0
	ostatní výdaje Poslanecké sněmovny Parlamentu ČR	1 501 854 982
Průřezové ukazatele		
	Platy zaměstnanců a ostatní platby za provedenou práci	579 143 643
	Povinné pojistné placené zaměstnavatelem ²⁾	173 224 849
	Základní příděl fondu kulturních a sociálních potřeb	4 544 886
	Platy zaměstnanců v pracovním poměru vyjma zaměstnanců na služebních místech	227 244 239
	Platy zaměstnanců na služebních místech dle zákona o státní službě	0
	Výdaje vedené v informačním systému programového financování EDS/SMVS celkem	55 000 000

¹⁾ bez příjmů z povinného pojistného na sociální zabezpečení a příspěvku na státní politiku zaměstnanosti

²⁾ povinné pojistné na sociální zabezpečení a příspěvek na státní politiku zaměstnanosti a pojistné na veřejné zdravotní pojištění

Ukazatele kapitoly 303 Senát Parlamentu

v Kč

Souhrnné ukazatele		
Příjmy celkem		2 900 000
Výdaje celkem		653 224 364
Specifické ukazatele - příjmy		
Daňové příjmy ¹⁾		0
Nedaňové příjmy, kapitálové příjmy a přijaté transfery celkem		2 900 000
v tom: ostatní nedaňové příjmy, kapitálové příjmy a přijaté transfery celkem		2 900 000
Specifické ukazatele - výdaje		
Výdaje Senátu Parlamentu ČR		653 224 364
v tom: výdaje spojené s výkonem předsednictví ČR v Radě Evropské unie		0
ostatní výdaje Senátu Parlamentu ČR		653 224 364
Průřezové ukazatele		
Platy zaměstnanců a ostatní platby za provedenou práci		254 073 538
Povinné pojistné placené zaměstnavatelem ²⁾		80 806 856
Základní příděl fondu kulturních a sociálních potřeb		2 391 713
Platy zaměstnanců v pracovním poměru vyjma zaměstnanců na služebních místech		119 585 599
Platy zaměstnanců na služebních místech dle zákona o státní službě		0
Výdaje vedené v informačním systému programového financování EDS/SMVS celkem		19 190 000

¹⁾ bez příjmů z povinného pojistného na sociální zabezpečení a příspěvku na státní politiku zaměstnanosti

²⁾ povinné pojistné na sociální zabezpečení a příspěvek na státní politiku zaměstnanosti a pojistné na veřejné zdravotní pojištění

Ukazatele kapitoly 304 Úřad vlády České republiky

v Kč

Souhrnné ukazatele		
Příjmy celkem		11 801 242
Výdaje celkem		1 458 790 801
Specifické ukazatele - příjmy		
Daňové příjmy ¹⁾		0
Nedaňové příjmy, kapitálové příjmy a přijaté transfery celkem		11 801 242
v tom: příjmy z rozpočtu Evropské unie bez společné zemědělské politiky celkem		6 197 877
příjmy z prostředků finančních mechanismů		4 103 365
ostatní nedaňové příjmy, kapitálové příjmy a přijaté transfery celkem		1 500 000
Specifické ukazatele - výdaje		
Výdaje na zabezpečení úkolů Úřadu vlády ČR		1 458 790 801
v tom: výdaje vlastního Úřadu vlády ČR		654 527 909
výdaje spojené s činností poradních orgánů vlády		370 316 085
výdaje spojené s výkonem předsednictví ČR v Radě Evropské unie		433 946 807
Průřezové ukazatele		
Platy zaměstnanců a ostatní platby za provedenou práci		424 805 751
Povinné pojistné placené zaměstnavatelem ²⁾		140 607 405
Základní přiděl fondu kulturních a sociálních potřeb		6 997 764
Platy zaměstnanců v pracovním poměru vyjma zaměstnanců na služebních místech		139 630 147
Platy zaměstnanců na služebních místech dle zákona o státní službě		215 035 943
Výdaje na výzkum, vývoj a inovace celkem včetně programů spolufinancovaných z prostředků zahraničních programů ³⁾		67 946 412
v tom: ze státního rozpočtu celkem		67 946 412
v tom: institucionální podpora celkem ⁴⁾		67 946 412
úcelová podpora celkem ⁴⁾		0
podíl prostředků zahraničních programů ³⁾		0
Institucionální podpora na mezinárodní spolupráci České republiky ve výzkumu, vývoji a inovacích ⁵⁾		0
Program protidrogové politiky		233 882 256
Podpora projektů integrace příslušníků romské komunity		31 125 000
Zajištění přípravy na krizové situace podle zákona č. 240/2000 Sb.		0
Výdaje spolufinancované zcela nebo částečně z rozpočtu Evropské unie bez společné zemědělské politiky celkem		8 921 785
v tom: ze státního rozpočtu		2 723 908
podíl rozpočtu Evropské unie		6 197 877
Výdaje na společné projekty, které jsou zcela nebo částečně financovány z prostředků finančních mechanismů celkem		4 827 488
v tom: ze státního rozpočtu		724 123
podíl prostředků finančních mechanismů		4 103 365
Výdaje vedené v informačním systému programového financování EDS/SMVS celkem		15 300 000

¹⁾ bez příjmů z povinného pojistného na sociální zabezpečení a příspěvku na státní politiku zaměstnanosti

²⁾ povinné pojistné na sociální zabezpečení a příspěvek na státní politiku zaměstnanosti a pojistné na veřejné zdravotní pojištění

³⁾ z rozpočtu EU a z prostředků finančních mechanismů

⁴⁾ výdaje na výzkum, vývoj a inovace podle § 6 odst. 1 zákona č. 130/2002 Sb., ve znění pozdějších předpisů

⁵⁾ výdaje na výzkum, vývoj a inovace podle § 6 odst. 2 zákona č. 130/2002 Sb., ve znění pozdějších předpisů

Ukazatele kapitoly 305 Bezpečnostní informační služba

v Kč

Souhrnné ukazatele		
	Příjmy celkem	250 000 000
	Výdaje celkem	2 177 000 000
Specifické ukazatele - příjmy		
	Daňové příjmy ¹⁾	0
	Nedaňové příjmy, kapitálové příjmy a přijaté transfery celkem	250 000 000
	v tom: ostatní nedaňové příjmy, kapitálové příjmy a přijaté transfery celkem	250 000 000
Specifické ukazatele - výdaje		
	Výdaje na zabezpečení plnění úkolů Bezpečnostní informační služby	2 177 000 000
Průřezové ukazatele		
	Výdaje vedené v informačním systému programového financování EDS/SMVS celkem	450 000 000

¹⁾ bez příjmů z povinného pojistného na sociální zabezpečení a příspěvku na státní politiku zaměstnanosti

Ukazatele kapitoly 306 Ministerstvo zahraničních věcí

v Kč

Souhrnné ukazatele		
Příjmy celkem		1 099 792 700
Výdaje celkem		8 988 428 652
Specifické ukazatele - příjmy		
Daňové příjmy ¹⁾		727 000 000
Nedaňové příjmy, kapitálové příjmy a přijaté transfery celkem		372 792 700
v tom: příjmy z rozpočtu Evropské unie bez společné zemědělské politiky celkem		322 792 700
ostatní nedaňové příjmy, kapitálové příjmy a přijaté transfery celkem		50 000 000
Specifické ukazatele - výdaje		
Výdaje na plnění úkolů Ministerstva zahraničních věcí		8 988 428 652
v tom: transformační spolupráce		65 000 000
humanitární pomoc		200 000 000
příspěvky mezinárodním organizacím a peněžní dary vybraným institucím do zahraničí		1 672 316 458
podpora českého kulturního dědictví v zahraničí		48 000 000
zahraniční vysílání rozhlasu		33 000 000
vrcholné návštěvy		36 300 000
bezpečnostní a biometrické prvky v cestovních pasech a cestovních dokladech		58 883 000
prostředky na financování zapojení občanů ČR do civilních struktur Evropské unie a dalších mezinárodních vládních organizací a do volebních pozorovatelských misí		0
program aktivit na podporu zdrojových a tranzitních zemí migrace v Africe		100 000 000
rekonstrukční program ČR v regionu Blízkého východu		100 000 000
výdaje spojené s výkonem předsednictví ČR v Radě Evropské unie		303 681 720
ostatní výdaje na plnění úkolů Ministerstva zahraničních věcí		6 371 247 474
Průřezové ukazatele		
Platy zaměstnanců a ostatní platby za provedenou práci		1 089 533 276
Povinné pojistné placené zaměstnavatelem ²⁾		368 262 247
Základní příděl fondu kulturních a sociálních potřeb		21 621 111
Platy zaměstnanců v pracovním poměru vyjma zaměstnanců na služebních místech		96 391 459
Platy zaměstnanců na služebních místech dle zákona o státní službě		984 664 059
Výdaje na výzkum, vývoj a inovace celkem včetně programů spolufinancovaných z prostředků zahraničních programů ³⁾		34 632 400
v tom: ze státního rozpočtu celkem		34 632 400
v tom: institucionální podpora celkem ⁴⁾		34 632 400
účelová podpora celkem ⁴⁾		0
podíl prostředků zahraničních programů ³⁾		0
Účelová podpora na programy aplikovaného výzkumu, vývoje a inovací ⁵⁾		0
Institucionální podpora výzkumných organizací ⁵⁾		34 632 400
Zahraniční rozvojová spolupráce		624 228 000

pokračování na další straně

Ukazatele kapitoly 306 Ministerstvo zahraničních věcí

- pokračování z předchozí strany

v Kč

Zajištění přípravy na krizové situace podle zákona č. 240/2000 Sb.	59 900 000
Výdaje spolufinancované zcela nebo částečně z rozpočtu Evropské unie bez společné zemědělské politiky celkem	325 870 700
v tom: ze státního rozpočtu	3 078 000
podíl rozpočtu Evropské unie	322 792 700
Výdaje vedené v informačním systému programového financování EDS/SMVS celkem	890 030 700

¹⁾ bez příjmů z povinného pojistného na sociální zabezpečení a příspěvku na státní politiku zaměstnanosti

²⁾ povinné pojistné na sociální zabezpečení a příspěvek na státní politiku zaměstnanosti a pojistné na veřejné zdravotní pojištění

³⁾ z rozpočtu EU a z prostředků finančních mechanismů

⁴⁾ výdaje na výzkum, vývoj a inovace podle § 6 odst. 1 zákona č. 130/2002 Sb., ve znění pozdějších předpisů

⁵⁾ výdaje na výzkum, vývoj a inovace podle § 6 odst. 2 zákona č. 130/2002 Sb., ve znění pozdějších předpisů

Ukazatele kapitoly 307 Ministerstvo obrany

v Kč

Souhrnné ukazatele		
Příjmy celkem		6 249 129 565
Výdaje celkem		93 544 944 795
Specifické ukazatele - příjmy		
Daňové příjmy ¹⁾		100 000
Příjmy z pojistného na sociální zabezpečení a příspěvku na státní politiku zaměstnanosti		5 216 479 709
v tom: pojistné na důchodové pojištění		4 666 499 420
pojistné na nemocenské pojištění a příspěvek na státní politiku zaměstnanosti		549 980 289
Nedaňové příjmy, kapitálové příjmy a přijaté transfery celkem		1 032 549 856
v tom: příjmy z rozpočtu Evropské unie bez společné zemědělské politiky celkem		710 740 856
příjmy z prostředků finančních mechanismů		0
ostatní nedaňové příjmy, kapitálové příjmy a přijaté transfery celkem		321 809 000
Specifické ukazatele - výdaje		
Zajištění obrany ČR silami Armády ČR		66 877 552 599
Vytváření a rozvoj systému obrany státu		12 715 196 225
v tom: výdaje spojené s rozvojem systému obrany státu		12 667 703 793
výdaje spojené s výkonem předsednictví ČR v Radě Evropské unie		47 492 432
Zajištění strategického zpravodajství		4 220 900 000
Zajištění podpory prezidenta republiky ve funkci vrchního velitele ozbrojených sil		908 859 850
Zajištění dávek důchodového pojištění		5 141 400 000
Zajištění dávek výsluhových náležitostí		3 044 800 000
Zajištění státní sportovní reprezentace		636 236 121
Průřezové ukazatele		
Platy zaměstnanců a ostatní platby za provedenou práci		19 053 878 048
Povinné pojistné placené zaměstnavatelem ²⁾		6 777 960 244
Základní příděl fondu kulturních a sociálních potřeb		350 168 976
Platy zaměstnanců v pracovním poměru vyjma zaměstnanců na služebních místech		3 210 366 691
Platy zaměstnanců bezpečnostních sborů a ozbrojených sil ve služebním poměru		13 542 298 158
Platy zaměstnanců na služebních místech dle zákona o státní službě		755 784 007
Výdaje na výzkum, vývoj a inovace celkem včetně programů spolufinancovaných z prostředků zahraničních programů ³⁾		443 142 560
v tom: ze státního rozpočtu celkem		443 142 560
v tom: institucionální podpora celkem ⁴⁾		109 902 560
účelová podpora celkem ⁴⁾		333 240 000
podíl prostředků zahraničních programů ³⁾		0
Účelová podpora na programy aplikovaného výzkumu, vývoje a inovací ⁵⁾		333 240 000
Účelová podpora na specifický vysokoškolský výzkum ⁵⁾		0

pokračování na další straně

Ukazatele kapitoly 307 Ministerstvo obrany

- pokračování z předchozí strany

v Kč

Institucionální podpora výzkumných organizací ⁵⁾	98 268 560
Institucionální podpora na mezinárodní spolupráci České republiky ve výzkumu, vývoji a inovacích ⁵⁾	8 534 000
Zahraniční rozvojová spolupráce	0
Program sociální prevence a prevence kriminality	6 681 050
Program protidrogové politiky	743 280
Zajištění přípravy na krizové situace podle zákona č. 240/2000 Sb.	786 000
Výdaje spolufinancované zcela nebo částečně z rozpočtu Evropské unie bez společné zemědělské politiky celkem	795 522 260
v tom: ze státního rozpočtu	84 781 404
podíl rozpočtu Evropské unie	710 740 856
Výdaje na společné projekty, které jsou zcela nebo částečně financovány z prostředků finančních mechanismů celkem	0
v tom: ze státního rozpočtu	0
podíl prostředků finančních mechanismů	0
Výdaje vedené v informačním systému programového financování EDS/SMVS celkem	31 256 630 618

¹⁾ bez příjmů z povinného pojistného na sociální zabezpečení a příspěvku na státní politiku zaměstnanosti

²⁾ povinné pojistné na sociální zabezpečení a příspěvek na státní politiku zaměstnanosti a pojistné na veřejné zdravotní pojištění

³⁾ z rozpočtu EU a z prostředků finančních mechanismů

⁴⁾ výdaje na výzkum, vývoj a inovace podle § 6 odst. 1 zákona č. 130/2002 Sb., ve znění pozdějších předpisů

⁵⁾ výdaje na výzkum, vývoj a inovace podle § 6 odst. 2 zákona č. 130/2002 Sb., ve znění pozdějších předpisů

Ukazatele kapitoly 308 Národní bezpečnostní úřad

v Kč

Souhrnné ukazatele		
Příjmy celkem		850 000
Výdaje celkem		306 363 099
Specifické ukazatele - příjmy		
Daňové příjmy ¹⁾		300 000
Nedaňové příjmy, kapitálové příjmy a přijaté transfery celkem		550 000
v tom: příjmy z rozpočtu Evropské unie bez společné zemědělské politiky celkem		0
ostatní nedaňové příjmy, kapitálové příjmy a přijaté transfery celkem		550 000
Specifické ukazatele - výdaje		
Výdaje na zabezpečení plnění úkolů Národního bezpečnostního úřadu		306 363 099
v tom: výdaje na zabezpečení plnění úkolů vlastního úřadu		305 711 259
výdaje spojené s výkonem předsednictví ČR v Radě Evropské unie		651 840
Průřezové ukazatele		
Platy zaměstnanců a ostatní platby za provedenou práci		171 030 605
Povinné pojistné placené zaměstnavatelem ²⁾		57 808 345
Základní přiděl fondů kulturních a sociálních potřeb		3 304 171
Platy zaměstnanců v pracovním poměru vyjma zaměstnanců na služebních místech		169 610 167
Platy zaměstnanců na služebních místech dle zákona o státní službě		0
Výdaje spolufinancované zcela nebo částečně z rozpočtu Evropské unie bez společné zemědělské politiky celkem		0
v tom: ze státního rozpočtu		0
podíl rozpočtu Evropské unie		0
Výdaje vedené v informačním systému programového financování EDS/SMVS celkem		22 251 027

¹⁾ bez příjmů z povinného pojistného na sociální zabezpečení a příspěvku na státní politiku zaměstnanosti

²⁾ povinné pojistné na sociální zabezpečení a příspěvek na státní politiku zaměstnanosti a pojistné na veřejné zdravotní pojištění

Ukazatele kapitoly 309 Kancelář veřejného ochránce práv

v Kč

Souhrnné ukazatele		
Příjmy celkem		8 073 485
Výdaje celkem		162 544 491
Specifické ukazatele - příjmy		
Daňové příjmy ¹⁾		0
Nedaňové příjmy, kapitálové příjmy a přijaté transfery celkem		8 073 485
v tom: příjmy z rozpočtu Evropské unie bez společné zemědělské politiky celkem		325 125
příjmy z prostředků finančních mechanismů		7 498 360
ostatní nedaňové příjmy, kapitálové příjmy a přijaté transfery celkem		250 000
Specifické ukazatele - výdaje		
Výdaje na zabezpečení plnění úkolů Kanceláře veřejného ochránce práv		162 544 491
Průřezové ukazatele		
Platy zaměstnanců a ostatní platby za provedenou práci		93 962 858
Povinné pojistné placené zaměstnavatelem ²⁾		31 591 352
Základní příděl fondu kulturních a sociálních potřeb		1 729 174
Platy zaměstnanců v pracovním poměru vyjma zaměstnanců na služebních místech		86 058 758
Platy zaměstnanců na služebních místech dle zákona o státní službě		0
Výdaje spolufinancované zcela nebo částečně z rozpočtu Evropské unie bez společné zemědělské politiky celkem		382 500
v tom: ze státního rozpočtu		57 375
podíl rozpočtu Evropské unie		325 125
Výdaje na společné projekty, které jsou zcela nebo částečně financovány z prostředků finančních mechanismů celkem		8 821 600
v tom: ze státního rozpočtu		1 323 240
podíl prostředků finančních mechanismů		7 498 360
Výdaje vedené v informačním systému programového financování EDS/SMVS celkem		5 500 000

¹⁾ bez příjmů z povinného pojistného na sociální zabezpečení a příspěvku na státní politiku zaměstnanosti

²⁾ povinné pojistné na sociální zabezpečení a příspěvek na státní politiku zaměstnanosti a pojistné na veřejné zdravotní pojištění

Ukazatele kapitoly 312 Ministerstvo financí

v Kč

Souhrnné ukazatele	
Příjmy celkem	5 996 763 688
Výdaje celkem	23 818 723 816
Specifické ukazatele - příjmy	
Daňové příjmy ¹⁾	50 300 000
Příjmy z pojistného na sociální zabezpečení a příspěvku na státní politiku zaměstnanosti	798 137 093
v tom: pojistné na důchodové pojištění	713 988 453
pojistné na nemocenské pojištění a příspěvek na státní politiku zaměstnanosti	84 148 640
Nedaňové příjmy, kapitálové příjmy a přijaté transfery celkem	5 148 326 595
v tom: příjmy z rozpočtu Evropské unie bez společné zemědělské politiky celkem	130 352 488
příjmy z prostředků finančních mechanismů	13 993 857
ostatní nedaňové příjmy, kapitálové příjmy a přijaté transfery celkem	5 003 980 250
Specifické ukazatele - výdaje	
Výdaje na zabezpečení úkolů finanční správy	13 111 322 623
Výdaje na zabezpečení plnění úkolů ústředního orgánu	2 503 689 730
Výdaje na zabezpečení úkolů celní správy	6 289 983 669
v tom: sociální dávky	834 523 604
výdaje na činnost celní správy	5 455 460 065
Správa majetku státu a právní zastupování státu ve věcech majetkových	1 746 198 625
Výdaje na zabezpečení činnosti Kanceláře finančního arbitra	70 408 016
Výdaje na zabezpečení činnosti Finančního analytického úřadu	77 365 913
Výdaje spojené s výkonem předsednictví ČR v Radě Evropské unie	19 755 240
Průřezové ukazatele	
Platy zaměstnanců a ostatní platby za provedenou práci	13 159 353 746
Povinné pojistné placené zaměstnavatelem ²⁾	4 406 785 784
Základní příděl fondu kulturních a sociálních potřeb	260 013 045
Platy zaměstnanců v pracovním poměru vyjma zaměstnanců na služebních místech	1 735 384 157
Platy zaměstnanců bezpečnostních sborů a ozbrojených sil ve služebním poměru	2 622 853 962
Platy zaměstnanců na služebních místech dle zákona o státní službě	8 638 883 871
Platy zaměstnanců v pracovním poměru odvozené od platů ústavních činitelů	109 183 200
Zahraniční rozvojová spolupráce	0
Zajištění přípravy na krizové situace podle zákona č. 240/2000 Sb.	450 000
Výdaje spolufinancované zcela nebo částečně z rozpočtu Evropské unie bez společné zemědělské politiky celkem	158 409 352
v tom: ze státního rozpočtu	28 056 864
podíl rozpočtu Evropské unie	130 352 488
Výdaje na společné projekty, které jsou zcela nebo částečně financovány z prostředků finančních mechanismů celkem	48 851 105
v tom: ze státního rozpočtu	34 857 248
podíl prostředků finančních mechanismů	13 993 857
Výdaje vedené v informačním systému programového financování EDS/SMVS celkem	1 464 948 456

¹⁾ bez příjmů z povinného pojistného na sociální zabezpečení a příspěvku na státní politiku zaměstnanosti

²⁾ povinné pojistné na sociální zabezpečení a příspěvek na státní politiku zaměstnanosti a pojistné na veřejné zdravotní pojištění

Ukazatele kapitoly 313 Ministerstvo práce a sociálních věcí

v Kč

Souhrnné ukazatele		
Příjmy celkem		579 185 449 580
Výdaje celkem		740 564 536 979
Specifické ukazatele - příjmy		
Daňové příjmy ¹⁾		755 000 000
Příjmy z pojistného na sociální zabezpečení a příspěvku na státní politiku zaměstnanosti		571 268 645 176
v tom: pojistné na důchodové pojištění		511 039 043 608
pojistné na nemocenské pojištění a příspěvek na státní politiku zaměstnanosti		60 229 601 568
Nedaňové příjmy, kapitálové příjmy a přijaté transfery celkem		7 161 804 404
v tom: příjmy z rozpočtu Evropské unie bez společné zemědělské politiky celkem		6 361 804 404
příjmy z prostředků finančních mechanismů		0
ostatní nedaňové příjmy, kapitálové příjmy a přijaté transfery celkem ⁶⁾		800 000 000
Specifické ukazatele - výdaje		
Dávky důchodového pojištění		524 558 389 755
Dávky státní sociální podpory a pěstounské péče		56 069 396 710
Dávky nemocenského pojištění		44 600 000 000
Dávky pomoci v hmotné nouzi		5 600 774 982
Dávky osobám se zdravotním postižením		3 000 000 000
Náhradní výživné pro nezaopatřené dítě		861 000 000
Ostatní sociální dávky		1 500 000
Podpory v nezaměstnanosti		10 006 814 256
Příspěvek na péči podle zákona o sociálních službách		36 600 000 000
Aktivní politika zaměstnanosti celkem		1 616 045 756
Výdaje spojené s realizací zákona č. 118/2000 Sb.		200 000 000
Výdaje spojené s realizací odškodňovacích zákonů		320 000 000
Příspěvek na podporu zaměstnávání osob se zdravotním postižením		9 200 000 000
Ostatní výdaje organizačních složek státu		18 545 898 419
Neinvestiční nedávkové transfery		27 537 457 901
Transfery na podporu reprodukce majetku nestátním subjektům v sociální oblasti		1 844 000 000
Výdaje spojené s výkonem předsednictví ČR v Radě Evropské unie		3 259 200
Průřezové ukazatele		
Platy zaměstnanců a ostatní platby za provedenou práci		9 571 367 403
Povinné pojistné placené zaměstnavatelem ²⁾		4 345 120 742
Základní příděl fondu kulturních a sociálních potřeb		190 055 197
Platy zaměstnanců v pracovním poměru vyjma zaměstnanců na služebních místech		1 006 342 086
Platy zaměstnanců na služebních místech dle zákona o státní službě		8 496 417 633
Výdaje na výzkum, vývoj a inovace celkem včetně programů spolufinancovaných z prostředků zahraničních programů ³⁾		95 000 000
v tom: ze státního rozpočtu celkem		95 000 000
v tom: institucionální podpora celkem ⁴⁾		95 000 000

pokračování na další straně

Ukazatele kapitoly 313 Ministerstvo práce a sociálních věcí

- pokračování z předchozí strany

v Kč

úcelová podpora celkem ⁴⁾	0
podíl prostředků zahraničních programů ³⁾	0
Účelová podpora na programy aplikovaného výzkumu, vývoje a inovací ⁵⁾	0
Institucionální podpora výzkumných organizací ⁵⁾	94 700 000
Zahraněční rozvojová spolupráce	0
Program protidrogové politiky	0
Zajištění přípravy na krizové situace podle zákona č. 240/2000 Sb.	600 000
Výdaje spolufinancované zcela nebo částečně z rozpočtu Evropské unie bez společné zemědělské politiky celkem	7 121 829 088
v tom: ze státního rozpočtu	760 024 684
podíl rozpočtu Evropské unie	6 361 804 404
Výdaje na společné projekty, které jsou zcela nebo částečně financovány z prostředků finančních mechanismů celkem	0
v tom: ze státního rozpočtu	0
podíl prostředků finančních mechanismů	0
Výdaje vedené v informačním systému programového financování EDS/SMVS celkem	1 651 909 550

¹⁾ bez příjmů z povinného pojistného na sociální zabezpečení a příspěvku na státní politiku zaměstnanosti²⁾ povinné pojistné na sociální zabezpečení a příspěvek na státní politiku zaměstnanosti a pojistné na veřejné zdravotní pojištění³⁾ z rozpočtu EU a z prostředků finančních mechanismů⁴⁾ výdaje na výzkum, vývoj a inovace podle § 6 odst. 1 zákona č. 130/2002 Sb., ve znění pozdějších předpisů⁵⁾ výdaje na výzkum, vývoj a inovace podle § 6 odst. 2 zákona č. 130/2002 Sb., ve znění pozdějších předpisů⁶⁾ včetně příjmů z dobrovolného důchodového pojištění ve výši 190 000 000 Kč a z dobrovolného nemocenského pojištění ve výši 200 000 000 Kč

Ukazatele kapitoly 314 Ministerstvo vnitra

v Kč

Souhrnné ukazatele		
Příjmy celkem		15 715 882 952
Výdaje celkem		93 923 522 429
Specifické ukazatele - příjmy		
Daňové příjmy ¹⁾		20 000 000
Příjmy z pojistného na sociální zabezpečení a příspěvku na státní politiku zaměstnanosti		9 638 398 734
v tom: pojistné na důchodové pojištění		8 622 259 513
pojistné na nemocenské pojištění a příspěvek na státní politiku zaměstnanosti		1 016 139 221
Nedaňové příjmy, kapitálové příjmy a přijaté transfery celkem		6 057 484 218
v tom: příjmy z rozpočtu Evropské unie bez společné zemědělské politiky celkem		5 450 072 531
příjmy z prostředků finančních mechanismů		22 911 687
ostatní nedaňové příjmy, kapitálové příjmy a přijaté transfery celkem		584 500 000
Specifické ukazatele - výdaje		
Výdaje Policie ČR		49 569 173 839
Výdaje Hasičského záchranného sboru ČR		14 101 608 169
Výdaje na zabezpečení plnění úkolů Ministerstva vnitra a ostatních organizačních složek státu		16 304 127 779
Výdaje na sportovní reprezentaci		299 528 802
Dávky důchodového pojištění		7 042 252 000
Ostatní sociální dávky		6 342 470 000
Výdaje spojené s výkonem předsednictví ČR v Radě Evropské unie		264 361 840
Průřezové ukazatele		
Platy zaměstnanců a ostatní platby za provedenou práci		38 780 251 476
Povinné pojistné placené zaměstnavatelem ²⁾		12 878 629 712
Základní příděl fondu kulturních a sociálních potřeb		768 867 364
Platy zaměstnanců v pracovním poměru vyjma zaměstnanců na služebních místech		5 146 238 260
Platy zaměstnanců bezpečnostních sborů a ozbrojených sil ve služebním poměru		31 476 693 509
Platy zaměstnanců na služebních místech dle zákona o státní službě		1 820 436 173
Výdaje na výzkum, vývoj a inovace celkem včetně programů spolufinancovaných z prostředků zahraničních programů ³⁾		852 501 120
v tom: ze státního rozpočtu celkem		852 501 120
v tom: institucionální podpora celkem ⁴⁾		154 501 120
účelová podpora celkem ⁴⁾		698 000 000
podíl prostředků zahraničních programů ³⁾		0
Účelová podpora na programy aplikovaného výzkumu, vývoje a inovací ⁵⁾		698 000 000
Účelová podpora na specifický vysokoškolský výzkum ⁵⁾		0
Institucionální podpora výzkumných organizací ⁵⁾		147 501 120
Institucionální podpora na mezinárodní spolupráci České republiky ve výzkumu, vývoji a inovacích ⁵⁾		0

pokračování na další straně

Ukazatele kapitoly 314 Ministerstvo vnitra

- pokračování z předchozí strany

v Kč

Zahraniční rozvojová spolupráce	0
Program sociální prevence a prevence kriminality	64 000 000
Podpora projektů integrace příslušníků romské komunity	0
Zajištění přípravy na krizové situace podle zákona č. 240/2000 Sb.	235 000
Výdaje spolufinancované zcela nebo částečně z rozpočtu Evropské unie bez společné zemědělské politiky celkem	5 920 236 091
v tom: ze státního rozpočtu	470 163 560
podíl rozpočtu Evropské unie	5 450 072 531
Výdaje na společné projekty, které jsou zcela nebo částečně financovány z prostředků finančních mechanismů celkem	31 825 637
v tom: ze státního rozpočtu	8 913 950
podíl prostředků finančních mechanismů	22 911 687
Výdaje vedené v informačním systému programového financování EDS/SMVS celkem	10 626 590 682

¹⁾ bez příjmů z povinného pojistného na sociální zabezpečení a příspěvku na státní politiku zaměstnanosti

²⁾ povinné pojistné na sociální zabezpečení a příspěvek na státní politiku zaměstnanosti a pojistné na veřejné zdravotní pojištění

³⁾ z rozpočtu EU a z prostředků finančních mechanismů

⁴⁾ výdaje na výzkum, vývoj a inovace podle § 6 odst. 1 zákona č. 130/2002 Sb., ve znění pozdějších předpisů

⁵⁾ výdaje na výzkum, vývoj a inovace podle § 6 odst. 2 zákona č. 130/2002 Sb., ve znění pozdějších předpisů

Ukazatele kapitoly 315 Ministerstvo životního prostředí

v Kč

Souhrnné ukazatele	
Příjmy celkem	38 694 409 849
Výdaje celkem	23 385 154 233
Specifické ukazatele - příjmy	
Daňové příjmy ¹⁾	111 997 582
Nedaňové příjmy, kapitálové příjmy a přijaté transfery celkem	38 582 412 267
v tom: příjmy z rozpočtu Evropské unie bez společné zemědělské politiky celkem	18 662 412 267
příjmy z prostředků finančních mechanismů	0
ostatní nedaňové příjmy, kapitálové příjmy a přijaté transfery celkem	19 920 000 000
Specifické ukazatele - výdaje	
Ochrana přírody a krajiny	2 111 440 000
Technická ochrana životního prostředí	3 431 000 000
Ochrana klimatu a ovzduší	3 881 824 828
Dotace Státnímu fondu životního prostředí ČR	9 664 026 130
Ostatní činnosti v životním prostředí	4 296 863 275
v tom: výdaje spojené s výkonem předsednictví ČR v Radě Evropské unie	11 081 280
ostatní činnosti	4 285 781 995
Průřezové ukazatele	
Platy zaměstnanců a ostatní platby za provedenou práci	964 182 340
Povinné pojistné placené zaměstnavatelem ²⁾	325 724 644
Základní přiděl fondu kulturních a sociálních potřeb	19 032 762
Platy zaměstnanců v pracovním poměru vyjma zaměstnanců na služebních místech	148 579 565
Platy zaměstnanců na služebních místech dle zákona o státní službě	803 058 289
Výdaje na výzkum, vývoj a inovace celkem včetně programů spolufinancovaných z prostředků zahraničních programů ³⁾	296 154 363
v tom: ze státního rozpočtu celkem	296 154 363
v tom: institucionální podpora celkem ⁴⁾	296 154 363
účelová podpora celkem ⁴⁾	0
podíl prostředků zahraničních programů ³⁾	0
Účelová podpora na programy aplikovaného výzkumu, vývoje a inovací ⁵⁾	0
Institucionální podpora výzkumných organizací ⁵⁾	295 741 363
Zahraniční rozvojová spolupráce	0
Zajištění přípravy na krizové situace podle zákona č. 240/2000 Sb.	3 000 000
Výdaje spolufinancované zcela nebo částečně z rozpočtu Evropské unie bez společné zemědělské politiky celkem	18 781 912 742
v tom: ze státního rozpočtu	119 500 475
podíl rozpočtu Evropské unie	18 662 412 267
Výdaje na společné projekty, které jsou zcela nebo částečně financovány z prostředků finančních mechanismů celkem	0
v tom: ze státního rozpočtu	0
podíl prostředků finančních mechanismů	0
Výdaje vedené v informačním systému programového financování EDS/SMVS celkem	7 497 969 405

¹⁾ bez příjmů z povinného pojistného na sociální zabezpečení a příspěvku na státní politiku zaměstnanosti

²⁾ povinné pojistné na sociální zabezpečení a příspěvek na státní politiku zaměstnanosti a pojistné na veřejné zdravotní pojištění

³⁾ z rozpočtu EU a z prostředků finančních mechanismů

⁴⁾ výdaje na výzkum, vývoj a inovace podle § 6 odst. 1 zákona č. 130/2002 Sb., ve znění pozdějších předpisů

⁵⁾ výdaje na výzkum, vývoj a inovace podle § 6 odst. 2 zákona č. 130/2002 Sb., ve znění pozdějších předpisů

Ukazatele kapitoly 317 Ministerstvo pro místní rozvoj

v Kč

Souhrnné ukazatele		
Příjmy celkem		26 361 322 058
Výdaje celkem		28 869 819 842
Specifické ukazatele - příjmy		
Daňové příjmy ¹⁾		1 700 000
Nedaňové příjmy, kapitálové příjmy a přijaté transfery celkem		26 359 622 058
v tom: příjmy z rozpočtu Evropské unie bez společné zemědělské politiky celkem		26 283 496 782
příjmy z prostředků finančních mechanismů		11 125 276
ostatní nedaňové příjmy, kapitálové příjmy a přijaté transfery celkem		65 000 000
Specifické ukazatele - výdaje		
Podpora regionálního rozvoje a cestovního ruchu		26 613 361 382
v tom: Horská služba		250 000 000
ostatní výdaje na regionální rozvoj a cestovní ruch		26 363 361 382
Podpora bydlení		14 500 000
Územní plánování a stavební řád		58 396 608
Dotace Státnímu fondu podpory investic		909 000 000
Ostatní činnosti resortu		1 274 561 852
v tom: výdaje spojené s výkonem předsednictví ČR v Radě Evropské unie		34 833 200
ostatní provozní výdaje resortu		1 239 728 652
Průřezové ukazatele		
Platy zaměstnanců a ostatní platby za provedenou práci		503 125 993
Povinné pojistné placené zaměstnavatelem ²⁾		169 921 384
Základní příděl fondu kulturních a sociálních potřeb		9 656 611
Platy zaměstnanců v pracovním poměru vyjma zaměstnanců na služebních místech		98 829 015
Platy zaměstnanců na služebních místech dle zákona o státní službě		383 528 306
Podpora projektů integrace příslušníků romské komunity		55 055 140
Zajištění přípravy na krizové situace podle zákona č. 240/2000 Sb.		0
Výdaje spolufinancované zcela nebo částečně z rozpočtu Evropské unie bez společné zemědělské politiky celkem		26 785 774 011
v tom: ze státního rozpočtu		502 277 229
podíl rozpočtu Evropské unie		26 283 496 782
Výdaje na společné projekty, které jsou zcela nebo částečně financovány z prostředků finančních mechanismů celkem		13 088 560
v tom: ze státního rozpočtu		1 963 284
podíl prostředků finančních mechanismů		11 125 276
Výdaje vedené v informačním systému programového financování EDS/SMVS celkem		25 195 291 805

¹⁾ bez příjmů z povinného pojistného na sociální zabezpečení a příspěvku na státní politiku zaměstnanosti

²⁾ povinné pojistné na sociální zabezpečení a příspěvek na státní politiku zaměstnanosti a pojistné na veřejné zdravotní pojištění

Ukazatele kapitoly 321 Grantová agentura České republiky

v Kč

Souhrnné ukazatele		
Příjmy celkem		0
Výdaje celkem		4 675 711 386
Specifické ukazatele - příjmy		
Daňové příjmy ¹⁾		0
Nedaňové příjmy, kapitálové příjmy a přijaté transfery celkem		0
v tom: příjmy z rozpočtu Evropské unie bez společné zemědělské politiky celkem		0
ostatní nedaňové příjmy, kapitálové příjmy a přijaté transfery celkem		0
Specifické ukazatele - výdaje		
Výdaje Kanceláře Grantové agentury ČR		129 783 000
Dotace jiným subjektům		4 545 928 386
Průřezové ukazatele		
Platy zaměstnanců a ostatní platby za provedenou práci		52 217 566
Povinné pojistné placené zaměstnavatelem ²⁾		15 190 391
Základní příděl fondu kulturních a sociálních potřeb		669 514
Platy zaměstnanců v pracovním poměru vyjma zaměstnanců na služebních místech		33 475 685
Platy zaměstnanců na služebních místech dle zákona o státní službě		0
Výdaje na výzkum, vývoj a inovace celkem včetně programů spolufinancovaných z prostředků zahraničních programů ³⁾		4 675 711 386
v tom: ze státního rozpočtu celkem		4 675 711 386
v tom: institucionální podpora celkem ⁴⁾		129 783 000
úcelová podpora celkem ⁴⁾		4 545 928 386
podíl prostředků zahraničních programů ³⁾		0
Úcelová podpora na programy aplikovaného výzkumu, vývoje a inovací ⁵⁾		0
Institucionální podpora na mezinárodní spolupráci České republiky ve výzkumu, vývoji a inovacích ⁵⁾		0
Výdaje spolufinancované zcela nebo částečně z rozpočtu Evropské unie bez společné zemědělské politiky celkem		0
v tom: ze státního rozpočtu		0
podíl rozpočtu Evropské unie		0

¹⁾ bez příjmů z povinného pojistného na sociální zabezpečení a příspěvku na státní politiku zaměstnanosti

²⁾ povinné pojistné na sociální zabezpečení a příspěvek na státní politiku zaměstnanosti a pojistné na veřejné zdravotní pojištění

³⁾ z rozpočtu EU a z prostředků finančních mechanismů

⁴⁾ výdaje na výzkum, vývoj a inovace podle § 6 odst. 1 zákona č. 130/2002 Sb., ve znění pozdějších předpisů

⁵⁾ výdaje na výzkum, vývoj a inovace podle § 6 odst. 2 zákona č. 130/2002 Sb., ve znění pozdějších předpisů

Ukazatele kapitoly 322 Ministerstvo průmyslu a obchodu

v Kč

Souhrnné ukazatele		
Příjmy celkem		32 303 304 077
Výdaje celkem		63 268 469 225
Specifické ukazatele - příjmy		
Daňové příjmy ¹⁾		171 332 333
Nedaňové příjmy, kapitálové příjmy a přijaté transfery celkem		32 131 971 744
v tom: příjmy z rozpočtu Evropské unie bez společné zemědělské politiky celkem		27 711 971 744
příjmy z prostředků finančních mechanismů		0
ostatní nedaňové příjmy, kapitálové příjmy a přijaté transfery celkem		4 420 000 000
Specifické ukazatele - výdaje		
Podpora podnikání		29 429 290 922
Zahlazování následků hornické činnosti, mandatorní výdaje a zajištění dalších potřeb státu		3 811 332 333
v tom: výdaje kryté převodem z privatizačního účtu		1 300 000 000
ostatní výdaje určené na zahlazování		2 511 332 333
Další činnost resortu		2 367 895 470
v tom: výdaje spojené s další činností resortu		2 355 510 510
výdaje spojené s výkonem předsednictví ČR v Radě Evropské unie		12 384 960
Dotace na obnovitelné zdroje energie		27 000 000 000
Financování Správy úložišť radioaktivních odpadů		659 950 500
v tom: výdaje kryté převodem z jaderného účtu		655 250 500
ostatní výdaje		4 700 000
Průřezové ukazatele		
Platy zaměstnanců a ostatní platby za provedenou práci		1 071 505 239
Povinné pojistné placené zaměstnavatelem ²⁾		360 042 821
Základní příděl fondu kulturních a sociálních potřeb		20 382 729
Platy zaměstnanců v pracovním poměru vyjma zaměstnanců na služebních místech		141 582 183
Platy zaměstnanců na služebních místech dle zákona o státní službě		882 043 948
Výdaje na výzkum, vývoj a inovace celkem včetně programů spolufinancovaných z prostředků zahraničních programů ³⁾		5 948 946 334
v tom: ze státního rozpočtu celkem		1 448 946 334
v tom: institucionální podpora celkem ⁴⁾		546 732 442
účelová podpora celkem ⁴⁾		902 213 892
podíl prostředků zahraničních programů ³⁾		4 500 000 000
Účelová podpora na programy aplikovaného výzkumu, vývoje a inovací ⁵⁾		902 213 892
Institucionální podpora výzkumných organizací ⁵⁾		540 732 442
Institucionální podpora na mezinárodní spolupráci České republiky ve výzkumu, vývoji a inovacích ⁵⁾		0
Zahraniční rozvojová spolupráce		0
Program sociální prevence a prevence kriminality		0
Zajištění přípravy na krizové situace podle zákona č. 240/2000 Sb.		0

pokračování na další straně

Ukazatele kapitoly 322 Ministerstvo průmyslu a obchodu

- pokračování z předchozí strany

v Kč

Výdaje spolufinancované zcela nebo částečně z rozpočtu Evropské unie bez společné zemědělské politiky celkem	27 792 193 659
v tom: ze státního rozpočtu	80 221 915
podíl rozpočtu Evropské unie	27 711 971 744
Výdaje na společné projekty, které jsou zcela nebo částečně financovány z prostředků finančních mechanismů celkem	0
v tom: ze státního rozpočtu	0
podíl prostředků finančních mechanismů	0
Výdaje vedené v informačním systému programového financování EDS/SMVS celkem	10 873 690 100

¹⁾ bez příjmů z povinného pojistného na sociální zabezpečení a příspěvku na státní politiku zaměstnanosti

²⁾ povinné pojistné na sociální zabezpečení a příspěvek na státní politiku zaměstnanosti a pojistné na veřejné zdravotní pojištění

³⁾ z rozpočtu EU a z prostředků finančních mechanismů

⁴⁾ výdaje na výzkum, vývoj a inovace podle § 6 odst. 1 zákona č. 130/2002 Sb., ve znění pozdějších předpisů

⁵⁾ výdaje na výzkum, vývoj a inovace podle § 6 odst. 2 zákona č. 130/2002 Sb., ve znění pozdějších předpisů

Ukazatele kapitoly 327 Ministerstvo dopravy

v Kč

Souhrnné ukazatele		
Příjmy celkem		48 755 701 913
Výdaje celkem		116 313 942 578
Specifické ukazatele - příjmy		
Daňové příjmy ¹⁾		185 000 000
Nedaňové příjmy, kapitálové příjmy a přijaté transfery celkem		48 570 701 913
v tom: příjmy z rozpočtu Evropské unie bez společné zemědělské politiky celkem		48 531 801 913
příjmy z prostředků finančních mechanismů		0
ostatní nedaňové příjmy, kapitálové příjmy a přijaté transfery celkem		38 900 000
Specifické ukazatele - výdaje		
Dražní a kombinovaná doprava		12 889 407 966
Pozemní komunikace		0
Dotace pro Státní fond dopravní infrastruktury		97 335 096 000
v tom: dotace pro společné programy (projekty) EU a ČR		44 450 096 000
ostatní dotace pro Státní fond dopravní infrastruktury		52 885 000 000
Výdaje spojené s výkonem předsednictví ČR v Radě Evropské unie		23 189 200
Ostatní výdaje spojené s dopravní politikou státu		6 066 249 412
Průřezové ukazatele		
Platy zaměstnanců a ostatní platby za provedenou práci		569 181 260
Povinné pojistné placené zaměstnavatelem ²⁾		192 383 273
Základní přiděl fondu kulturních a sociálních potřeb		11 272 382
Platy zaměstnanců v pracovním poměru vyjma zaměstnanců na služebních místech		70 644 906
Platy zaměstnanců na služebních místech dle zákona o státní službě		492 974 112
Výdaje na výzkum, vývoj a inovace celkem včetně programů spolufinancovaných z prostředků zahraničních programů ³⁾		97 662 864
v tom: ze státního rozpočtu celkem		97 662 864
v tom: institucionální podpora celkem ⁴⁾		97 662 864
účelová podpora celkem ⁴⁾		0
podíl prostředků zahraničních programů ³⁾		0
Účelová podpora na programy aplikovaného výzkumu, vývoje a inovací ⁵⁾		0
Institucionální podpora výzkumných organizací ⁵⁾		97 662 864
Zajištění přípravy na krizové situace podle zákona č. 240/2000 Sb.		4 458 500
Výdaje spolufinancované zcela nebo částečně z rozpočtu Evropské unie bez společné zemědělské politiky celkem		48 545 516 780
v tom: ze státního rozpočtu		13 714 867
podíl rozpočtu Evropské unie		48 531 801 913
Výdaje na společné projekty, které jsou zcela nebo částečně financovány z prostředků finančních mechanismů celkem		0
v tom: ze státního rozpočtu		0
podíl prostředků finančních mechanismů		0
Výdaje vedené v informačním systému programového financování EDS/SMVS celkem		74 295 702 511

¹⁾ bez příjmů z povinného pojistného na sociální zabezpečení a příspěvku na státní politiku zaměstnanosti

²⁾ povinné pojistné na sociální zabezpečení a příspěvek na státní politiku zaměstnanosti a pojistné na veřejné zdravotní pojištění

³⁾ z rozpočtu EU a z prostředků finančních mechanismů

⁴⁾ výdaje na výzkum, vývoj a inovace podle § 6 odst. 1 zákona č. 130/2002 Sb., ve znění pozdějších předpisů

⁵⁾ výdaje na výzkum, vývoj a inovace podle § 6 odst. 2 zákona č. 130/2002 Sb., ve znění pozdějších předpisů

Ukazatele kapitoly 328 Český telekomunikační úřad

v Kč

Souhrnné ukazatele		
Příjmy celkem		956 080 000
Výdaje celkem		2 256 121 112
Specifické ukazatele - příjmy		
Daňové příjmy ¹⁾		30 000 000
Nedaňové příjmy, kapitálové příjmy a přijaté transfery celkem		926 080 000
v tom: příjmy z rozpočtu Evropské unie bez společné zemědělské politiky celkem		0
ostatní nedaňové příjmy, kapitálové příjmy a přijaté transfery celkem		926 080 000
Specifické ukazatele - výdaje		
Výdaje na zabezpečení plnění úkolů Českého telekomunikačního úřadu		2 256 121 112
v tom: výdaje na úhradu ztráty z poskytování univerzální služby - zvláštní ceny		100 000 000
výdaje na úhradu ztráty z poskytování univerzální služby - čisté náklady		170 000
čisté náklady představující nespravedlivou finanční zátěž držitelů poštovní licence		1 500 000 000
výdaje spojené s výkonem předsednictví ČR v Radě Evropské unie		0
ostatní výdaje na zabezpečení plnění úkolů Českého telekomunikačního úřadu		655 951 112
Průřezové ukazatele		
Platy zaměstnanců a ostatní platby za provedenou práci		323 123 988
Povinné pojistné placené zaměstnavatelem ²⁾		109 004 657
Základní příděl fondu kulturních a sociálních potřeb		6 174 736
Platy zaměstnanců v pracovním poměru vyjma zaměstnanců na služebních místech		0
Platy zaměstnanců na služebních místech dle zákona o státní službě		308 736 811
Zajištění přípravy na krizové situace podle zákona č. 240/2000 Sb.		0
Výdaje spolufinancované zcela nebo částečně z rozpočtu Evropské unie bez společné zemědělské politiky celkem		0
v tom: ze státního rozpočtu		0
podíl rozpočtu Evropské unie		0
Výdaje vedené v informačním systému programového financování EDS/SMVS celkem		73 250 000

¹⁾ bez příjmů z povinného pojistného na sociální zabezpečení a příspěvku na státní politiku zaměstnanosti

²⁾ povinné pojistné na sociální zabezpečení a příspěvek na státní politiku zaměstnanosti a pojistné na veřejné zdravotní pojištění

Ukazatele kapitoly 329 Ministerstvo zemědělství

v Kč

Souhrnné ukazatele		
Příjmy celkem		39 407 150 412
Výdaje celkem		62 082 502 214
Specifické ukazatele - příjmy		
Daňové příjmy ¹⁾		12 000 000
Nedaňové příjmy, kapitálové příjmy a přijaté transfery celkem		39 395 150 412
v tom: příjmy z rozpočtu Evropské unie bez společné zemědělské politiky celkem		5 586 799 367
příjmy z rozpočtu Evropské unie na realizaci společné zemědělské politiky celkem		31 186 051 045
ostatní nedaňové příjmy, kapitálové příjmy a přijaté transfery celkem		2 622 300 000
Specifické ukazatele - výdaje		
Podpora agrárního sektoru		43 237 990 045
v tom: dotace Státnímu zemědělskému intervenčnímu fondu		41 376 490 045
ostatní výdaje		1 861 500 000
Dotace na činnost Státního zemědělského intervenčního fondu		2 050 000 000
v tom: dotace Státnímu zemědělskému intervenčnímu fondu na činnost		1 850 000 000
ostatní dotace		200 000 000
Podpora lesního hospodářství		3 913 000 000
Podpora vodního hospodářství		2 509 000 000
Podpora neziskovým organizacím		60 000 000
Ostatní výdaje na státní politiku resortu, inspekční, kontrolní a výzkumnou činnost		10 312 512 169
v tom: další výdaje na státní politiku resortu, inspekční, kontrolní a výzkumnou činnost		10 307 297 449
výdaje spojené s výkonem předsednictví ČR v Radě Evropské unie		5 214 720
Průřezové ukazatele		
Platy zaměstnanců a ostatní platby za provedenou práci		2 779 073 399
Povinné pojistné placené zaměstnavatelem ²⁾		936 663 923
Základní příděl fondu kulturních a sociálních potřeb		54 788 687
Platy zaměstnanců v pracovním poměru vyjma zaměstnanců na služebních místech		425 449 660
Platy zaměstnanců na služebních místech dle zákona o státní službě		2 311 220 496
Výdaje na výzkum, vývoj a inovace celkem včetně programů spolufinancovaných z prostředků zahraničních programů ³⁾		1 190 491 760
v tom: ze státního rozpočtu celkem		1 190 491 760
v tom: institucionální podpora celkem ⁴⁾		590 491 760
úcelová podpora celkem ⁴⁾		600 000 000
podíl prostředků zahraničních programů ³⁾		0
Úcelová podpora na programy aplikovaného výzkumu, vývoje a inovací ⁵⁾		600 000 000
Institucionální podpora výzkumných organizací ⁵⁾		585 071 760
Vratky přeplatků splátek návratných finančních výpomocí poskytnutých v letech 1991 až 1995 včetně		0
Zahraniční rozvojová spolupráce		0

pokračování na další straně

Ukazatele kapitoly 329 Ministerstvo zemědělství

- pokračování z předchozí strany

v Kč

Zajištění přípravy na krizové situace podle zákona č. 240/2000 Sb.	2 400 000
Výdaje spolufinancované zcela nebo částečně z rozpočtu Evropské unie bez společné zemědělské politiky celkem	5 628 851 624
v tom: ze státního rozpočtu	42 052 257
podíl rozpočtu Evropské unie	5 586 799 367
Výdaje na společnou zemědělskou politiku celkem	36 454 990 045
v tom: přímé platby - předfinancování ze státního rozpočtu	22 050 793 000
přímé platby - dofinancování ze státního rozpočtu	563 784 000
podpora venkova - ze státního rozpočtu	4 532 516 000
podpora venkova - podíl rozpočtu Evropské unie	8 980 450 703
společná organizace trhu - ze státního rozpočtu	172 639 000
společná organizace trhu - podíl rozpočtu Evropské unie	154 807 342
Výdaje vedené v informačním systému programového financování EDS/SMVS celkem	1 650 000 000

¹⁾ bez příjmů z povinného pojistného na sociální zabezpečení a příspěvku na státní politiku zaměstnanosti

²⁾ povinné pojistné na sociální zabezpečení a příspěvek na státní politiku zaměstnanosti a pojistné na veřejné zdravotní pojištění

³⁾ z rozpočtu EU a z prostředků finančních mechanismů

⁴⁾ výdaje na výzkum, vývoj a inovace podle § 6 odst. 1 zákona č. 130/2002 Sb., ve znění pozdějších předpisů

⁵⁾ výdaje na výzkum, vývoj a inovace podle § 6 odst. 2 zákona č. 130/2002 Sb., ve znění pozdějších předpisů

Ukazatele kapitoly 333 Ministerstvo školství, mládeže a tělovýchovy

v Kč

Souhrnné ukazatele		
Příjmy celkem		12 936 718 836
Výdaje celkem		254 713 494 463
Specifické ukazatele - příjmy		
Daňové příjmy ¹⁾		700 000
Nedaňové příjmy, kapitálové příjmy a přijaté transfery celkem		12 936 018 836
v tom: příjmy z rozpočtu Evropské unie bez společné zemědělské politiky celkem		12 805 820 470
příjmy z prostředků finančních mechanismů		15 999 766
ostatní nedaňové příjmy, kapitálové příjmy a přijaté transfery celkem		114 198 600
Specifické ukazatele - výdaje		
Věda a vysoké školy		49 018 312 212
v tom: vysoké školy		29 611 676 980
výzkum, experimentální vývoj a inovace		19 406 635 232
Výdaje regionálního školství a přímo řízených organizací		192 291 531 426
Podpora činnosti v oblasti mládeže		293 266 938
Výdaje spojené s výkonem předsednictví ČR v Radě Evropské unie		7 369 040
Podpora činnosti v oblasti sportu		338 943 671
v tom: sportovní reprezentace		214 697 735
školní a vysokoškolský sport		124 245 936
Výdaje na programy spolufinancované z rozpočtu Evropské unie a z prostředků finančních mechanismů mimo výzkum, vývoj a inovace		10 405 348 109
Ostatní výdaje na zabezpečení úkolů resortu		2 358 723 067
Průřezové ukazatele		
Platy zaměstnanců a ostatní platby za provedenou práci		984 628 935
Povinné pojistné placené zaměstnavatelem ²⁾		327 271 650
Základní příděl fondu kulturních a sociálních potřeb		18 657 672
Platy zaměstnanců v pracovním poměru vyjma zaměstnanců na služebních místech		130 693 583
Platy zaměstnanců na služebních místech dle zákona o státní službě		802 189 432
Výdaje na výzkum, vývoj a inovace celkem včetně programů spolufinancovaných z prostředků zahraničních programů ³⁾		19 406 635 232
v tom: ze státního rozpočtu celkem		15 397 135 232
v tom: institucionální podpora celkem ⁴⁾		11 213 093 232
účelová podpora celkem ⁴⁾		4 184 042 000
podíl prostředků zahraničních programů ³⁾		4 009 500 000
Účelová podpora na programy aplikovaného výzkumu, vývoje a inovací ⁵⁾		718 846 643
Účelová podpora na specifický vysokoškolský výzkum ⁵⁾		1 165 308 000
Institucionální podpora výzkumných organizací ⁵⁾		8 384 823 965
Institucionální podpora na mezinárodní spolupráci České republiky ve výzkumu, vývoji a inovacích ⁵⁾		1 526 979 700
Zahraněční rozvojová spolupráce		112 000 000
Program sociální prevence a prevence kriminality		34 829 000

pokračování na další straně

Ukazatele kapitoly 333 Ministerstvo školství, mládeže a tělovýchovy

- pokračování z předchozí strany

v Kč

Program protidrogové politiky	5 000 000
Podpora projektů integrace příslušníků romské komunity	19 875 000
Zajištění přípravy na krizové situace podle zákona č. 240/2000 Sb.	160 750
Výdaje spolufinancované zcela nebo částečně z rozpočtu Evropské unie bez společné zemědělské politiky celkem	15 699 264 421
v tom: ze státního rozpočtu	2 893 443 951
podíl rozpočtu Evropské unie	12 805 820 470
Výdaje na společné projekty, které jsou zcela nebo částečně financovány z prostředků finančních mechanismů celkem	18 823 255
v tom: ze státního rozpočtu	2 823 489
podíl prostředků finančních mechanismů	15 999 766
Výdaje vedené v informačním systému programového financování EDS/SMVS celkem	4 367 914 128

¹⁾ bez příjmů z povinného pojistného na sociální zabezpečení a příspěvku na státní politiku zaměstnanosti

²⁾ povinné pojistné na sociální zabezpečení a příspěvek na státní politiku zaměstnanosti a pojistné na veřejné zdravotní pojištění

³⁾ z rozpočtu EU a z prostředků finančních mechanismů

⁴⁾ výdaje na výzkum, vývoj a inovace podle § 6 odst. 1 zákona č. 130/2002 Sb., ve znění pozdějších předpisů

⁵⁾ výdaje na výzkum, vývoj a inovace podle § 6 odst. 2 zákona č. 130/2002 Sb., ve znění pozdějších předpisů

Ukazatele kapitoly 334 Ministerstvo kultury

v Kč

Souhrnné ukazatele		
	Příjmy celkem	1 487 869 815
	Výdaje celkem	16 139 446 801
Specifické ukazatele - příjmy		
	Daňové příjmy ¹⁾	40 000
	Nedaňové příjmy, kapitálové příjmy a přijaté transfery celkem	1 487 829 815
	v tom: příjmy z rozpočtu Evropské unie bez společné zemědělské politiky celkem	1 266 904 704
	příjmy z prostředků finančních mechanismů	40 550 000
	ostatní nedaňové příjmy, kapitálové příjmy a přijaté transfery celkem	180 375 111
Specifické ukazatele - výdaje		
	Výdaje na výzkum, vývoj a inovace celkem	513 431 160
	Výdaje dle zákona o majetkovém vyrovnání s církvemi a náboženskými společnostmi	3 249 424 925
	v tom: finanční náhrada	2 310 335 475
	příspěvek na podporu činnosti dotčených církví a náboženských společností	939 089 450
	Výdaje na zabezpečení plnění úkolů Ministerstva kultury	436 371 581
	v tom: rozvoj a obnova materiálně technické základny	19 880 000
	výdaje na činnost úřadu	364 162 901
	platby mezinárodním společnostem a dalším organizacím	47 725 000
	program pro ochranu měkkých cílů v oblasti kultury	0
	výdaje spojené s výkonem předsednictví ČR v Radě Evropské unie	4 603 680
	Příspěvkové organizace zřízené Ministerstvem kultury	8 168 143 558
	v tom: příspěvek na provoz příspěvkovým organizacím	5 476 855 299
	program péče o národní kulturní poklad a dědictví	700 000 000
	rozvoj a obnova materiálně technické základny státních kulturních zařízení	815 037 000
	společné projekty spolufinancované z prostředků finančních mechanismů	650 000
	kulturní dědictví ve vlastnictví státu, podporované evropskými fondy	1 175 601 259
	Kulturní služby, podpora živého umění	1 612 261 700
	v tom: program státní podpory profesionálních divadel a stálých profesionálních symfonických orchestrů a pěveckých sborů	400 000 000
	kulturní aktivity	684 055 300
	veřejné informační služby knihoven	38 206 400
	rozvoj kulturního a kreativního sektoru	490 000 000
	Záchrana a obnova kulturních památek, veřejné služby muzeí	762 000 000
	v tom: programy ochrany a péče o kulturní statky	76 000 000
	programy na záchranu a obnovu kulturních památek	686 000 000
	Podpora kultury národnostních menšin	33 000 000
	v tom: podpora projektů integrace příslušníků romské komunity	2 000 000
	podpora kulturních aktivit národnostních menšin a informací v jazycích národnostních menšin	31 000 000

pokračování na další straně

Ukazatele kapitoly 334 Ministerstvo kultury

- pokračování z předchozí strany

v Kč

Podpora rozvoje a obnovy materiálně technické základny regionálních kulturních zařízení	365 000 000
Státní fond kinematografie	997 313 877
v tom: dotace na filmové pobídky	800 000 000
ostatní dotace	197 313 877
Státní fond kultury České republiky	2 500 000
Průřezové ukazatele	
Platy zaměstnanců a ostatní platby za provedenou práci	202 197 894
Povinné pojistné placené zaměstnavatelem ²⁾	67 656 614
Základní příděl fondu kulturních a sociálních potřeb	3 722 654
Platy zaměstnanců v pracovním poměru vyjma zaměstnanců na služebních místech	31 034 858
Platy zaměstnanců na služebních místech dle zákona o státní službě	155 097 817
Výdaje na výzkum, vývoj a inovace celkem včetně programů spolufinancovaných z prostředků zahraničních programů ³⁾	513 431 160
v tom: ze státního rozpočtu celkem	513 431 160
v tom: institucionální podpora celkem ⁴⁾	168 431 160
úcelová podpora celkem ⁴⁾	345 000 000
podíl prostředků zahraničních programů ³⁾	0
Úcelová podpora na programy aplikovaného výzkumu, vývoje a inovací ⁵⁾	345 000 000
Institucionální podpora výzkumných organizací ⁵⁾	163 088 160
Zahraněční rozvojová spolupráce	0
Podpora projektů integrace příslušníků romské komunity	2 000 000
Zajištění přípravy na krizové situace podle zákona č. 240/2000 Sb.	50 000
Výdaje spolufinancované zcela nebo částečně z rozpočtu Evropské unie bez společné zemědělské politiky celkem	1 280 601 259
v tom: ze státního rozpočtu	13 696 555
podíl rozpočtu Evropské unie	1 266 904 704
Výdaje na společné projekty, které jsou zcela nebo částečně financovány z prostředků finančních mechanismů celkem	50 650 000
v tom: ze státního rozpočtu	10 100 000
podíl prostředků finančních mechanismů	40 550 000
Výdaje vedené v informačním systému programového financování EDS/SMVS celkem	3 118 518 259

¹⁾ bez příjmů z povinného pojistného na sociální zabezpečení a příspěvku na státní politiku zaměstnanosti

²⁾ povinné pojistné na sociální zabezpečení a příspěvek na státní politiku zaměstnanosti a pojistné na veřejné zdravotní pojištění

³⁾ z rozpočtu EU a z prostředků finančních mechanismů

⁴⁾ výdaje na výzkum, vývoj a inovace podle § 6 odst. 1 zákona č. 130/2002 Sb., ve znění pozdějších předpisů

⁵⁾ výdaje na výzkum, vývoj a inovace podle § 6 odst. 2 zákona č. 130/2002 Sb., ve znění pozdějších předpisů

Ukazatele kapitoly 335 Ministerstvo zdravotnictví

v Kč

Souhrnné ukazatele		
Příjmy celkem		17 350 800 000
Výdaje celkem		23 781 413 155
Specifické ukazatele - příjmy		
Daňové příjmy ¹⁾		30 000 000
Nedaňové příjmy, kapitálové příjmy a přijaté transfery celkem		17 320 800 000
v tom: příjmy z rozpočtu Evropské unie bez společné zemědělské politiky celkem		6 861 929 400
příjmy z prostředků finančních mechanismů		8 870 600
ostatní nedaňové příjmy, kapitálové příjmy a přijaté transfery celkem		10 450 000 000
Specifické ukazatele - výdaje		
Výdaje na státní správu		2 526 418 995
v tom: výdaje spojené s výkonem předsednictví ČR v Radě Evropské unie		3 259 200
ostatní výdaje na státní správu		2 523 159 795
Výzkum a vývoj ve zdravotnictví		1 825 748 318
Lůžková péče		1 095 762 998
Zvláštní zdravotnická zařízení a služby pro zdravotnictví		9 222 449 101
Zdravotnické programy		8 340 281 206
Ostatní činnosti ve zdravotnictví		770 752 537
Průřezové ukazatele		
Platy zaměstnanců a ostatní platby za provedenou práci		1 824 468 091
Povinné pojistné placené zaměstnavatelem ²⁾		571 038 575
Základní příděl fondu kulturních a sociálních potřeb		32 969 277
Platy zaměstnanců v pracovním poměru vyjma zaměstnanců na služebních místech		360 971 553
Platy zaměstnanců na služebních místech dle zákona o státní službě		1 344 545 589
Výdaje na výzkum, vývoj a inovace celkem včetně programů spolufinancovaných z prostředků zahraničních programů ³⁾		1 825 748 318
v tom: ze státního rozpočtu celkem		1 825 748 318
v tom: institucionální podpora celkem ⁴⁾		783 126 652
účelová podpora celkem ⁴⁾		1 042 621 666
podíl prostředků zahraničních programů ³⁾		0
Účelová podpora na programy aplikovaného výzkumu, vývoje a inovací ⁵⁾		1 042 621 666
Institucionální podpora výzkumných organizací ⁵⁾		769 256 806
Zahraniční rozvojová spolupráce		3 000 000
Program sociální prevence a prevence kriminality		0
Program protidrogové politiky		0
Zajištění přípravy na krizové situace podle zákona č. 240/2000 Sb.		15 000 000
Výdaje na očkování a Pandemický plán České republiky ⁷⁾		8 014 000 000
Výdaje spolufinancované zcela nebo částečně z rozpočtu Evropské unie bez společné zemědělské politiky celkem		7 481 364 000

pokračování na další straně

Ukazatele kapitoly 335 Ministerstvo zdravotnictví

- pokračování z předchozí strany

v Kč

v tom: ze státního rozpočtu	619 434 600
podíl rozpočtu Evropské unie	6 861 929 400
Výdaje na společné projekty, které jsou zcela nebo částečně financovány z prostředků finančních mechanismů celkem	10 436 000
v tom: ze státního rozpočtu	1 565 400
podíl prostředků finančních mechanismů	8 870 600
Výdaje vedené v informačním systému programového financování EDS/SMVS celkem	9 007 437 000

¹⁾ bez příjmů z povinného pojistného na sociální zabezpečení a příspěvku na státní politiku zaměstnanosti

²⁾ povinné pojistné na sociální zabezpečení a příspěvek na státní politiku zaměstnanosti a pojistné na veřejné zdravotní pojištění

³⁾ z rozpočtu EU a z prostředků finančních mechanismů

⁴⁾ výdaje na výzkum, vývoj a inovace podle § 6 odst. 1 zákona č. 130/2002 Sb., ve znění pozdějších předpisů

⁵⁾ výdaje na výzkum, vývoj a inovace podle § 6 odst. 2 zákona č. 130/2002 Sb., ve znění pozdějších předpisů

⁷⁾ výdaje na očkovací látky pro pravidelné, zvláštní a mimořádné očkování podle § 49 zákona č. 258/2000 Sb., o ochraně veřejného zdraví, ve znění pozdějších předpisů, a výdaje na zabezpečení Pandemického plánu České republiky pro případ pandemie chřipky stanovené usnesením vlády

Ukazatele kapitoly 336 Ministerstvo spravedlnosti

v Kč

Souhrnné ukazatele		
Příjmy celkem		3 890 423 537
Výdaje celkem		33 766 644 863
Specifické ukazatele - příjmy		
Daňové příjmy ¹⁾		1 004 420 000
Příjmy z pojistného na sociální zabezpečení a příspěvku na státní politiku zaměstnanosti		1 396 363 426
v tom: pojistné na důchodové pojištění		1 240 220 551
pojistné na nemocenské pojištění a příspěvek na státní politiku zaměstnanosti		156 142 875
Nedaňové příjmy, kapitálové příjmy a přijaté transfery celkem		1 489 640 111
v tom: příjmy z rozpočtu Evropské unie bez společné zemědělské politiky celkem		224 766 238
příjmy z prostředků finančních mechanismů		23 461 873
ostatní nedaňové příjmy, kapitálové příjmy a přijaté transfery celkem		1 241 412 000
Specifické ukazatele - výdaje		
Výdajový blok - Výdaje justiční část		21 009 236 458
v tom: platy soudců		5 481 953 900
platy státních zástupců		1 835 254 900
výdaje spojené s výkonem předsednictví ČR v Radě Evropské unie		24 553 920
ostatní výdaje justiční části		13 667 473 738
Výdajový blok - Výdaje vězeňská část		12 757 408 405
v tom: dávky důchodového pojištění		947 698 000
ostatní sociální dávky		960 210 000
ostatní výdaje vězeňské části		10 849 500 405
Průřezové ukazatele		
Platy zaměstnanců a ostatní platby za provedenou práci		18 566 494 007
Povinné pojistné placené zaměstnavatelem ²⁾		6 246 265 587
Základní příděl fondu kulturních a sociálních potřeb		364 576 245
Platy zaměstnanců v pracovním poměru vyjma zaměstnanců na služebních místech		6 858 468 949
Platy zaměstnanců bezpečnostních sborů a ozbrojených sil ve služebním poměru		3 825 725 881
Platy zaměstnanců na služebních místech dle zákona o státní službě		236 629 600
Platy zaměstnanců v pracovním poměru odvozované od platů ústavních činitelů		1 835 254 900
Výdaje na výzkum, vývoj a inovace celkem včetně programů spolufinancovaných z prostředků zahraničních programů ³⁾		0
v tom: ze státního rozpočtu celkem		0
v tom: institucionální podpora celkem ⁴⁾		0
účelová podpora celkem ⁴⁾		0
podíl prostředků zahraničních programů ³⁾		0
Účelová podpora na programy aplikovaného výzkumu, vývoje a inovací ⁵⁾		0
Institucionální podpora výzkumných organizací ⁵⁾		0

pokračování na další straně

Ukazatele kapitoly 336 Ministerstvo spravedlnosti

- pokračování z předchozí strany

v Kč

Zahraniční rozvojová spolupráce	0
Program sociální prevence a prevence kriminality	11 645 000
Program protidrogové politiky	4 465 000
Zajištění přípravy na krizové situace podle zákona č. 240/2000 Sb.	150 000
Výdaje spolufinancované zcela nebo částečně z rozpočtu Evropské unie bez společné zemědělské politiky celkem	224 953 725
v tom: ze státního rozpočtu	187 487
podíl rozpočtu Evropské unie	224 766 238
Výdaje na společné projekty, které jsou zcela nebo částečně financovány z prostředků finančních mechanismů celkem	29 912 323
v tom: ze státního rozpočtu	6 450 450
podíl prostředků finančních mechanismů	23 461 873
Výdaje vedené v informačním systému programového financování EDS/SMVS celkem	1 304 901 932

¹⁾ bez příjmů z povinného pojistného na sociální zabezpečení a příspěvku na státní politiku zaměstnanosti

²⁾ povinné pojistné na sociální zabezpečení a příspěvek na státní politiku zaměstnanosti a pojistné na veřejné zdravotní pojištění

³⁾ z rozpočtu EU a z prostředků finančních mechanismů

⁴⁾ výdaje na výzkum, vývoj a inovace podle § 6 odst. 1 zákona č. 130/2002 Sb., ve znění pozdějších předpisů

⁵⁾ výdaje na výzkum, vývoj a inovace podle § 6 odst. 2 zákona č. 130/2002 Sb., ve znění pozdějších předpisů

Ukazatele kapitoly 343 Úřad pro ochranu osobních údajů

v Kč

Souhrnné ukazatele		
	Příjmy celkem	1 000 000
	Výdaje celkem	169 176 395
Specifické ukazatele - příjmy		
	Daňové příjmy ¹⁾	0
	Nedaňové příjmy, kapitálové příjmy a přijaté transfery celkem	1 000 000
	v tom: příjmy z rozpočtu Evropské unie bez společné zemědělské politiky celkem	0
	ostatní nedaňové příjmy, kapitálové příjmy a přijaté transfery celkem	1 000 000
Specifické ukazatele - výdaje		
	Výdaje na zabezpečení plnění úkolů Úřadu pro ochranu osobních údajů	169 176 395
	v tom: výdaje spojené s výkonem předsednictví ČR v Radě Evropské unie	0
	ostatní výdaje na zabezpečení plnění úkolů Úřadu pro ochranu osobních údajů	169 176 395
Průřezové ukazatele		
	Platy zaměstnanců a ostatní platby za provedenou práci	73 824 164
	Povinné pojistné placené zaměstnavatelem ²⁾	24 952 568
	Základní přiděl fondu kulturních a sociálních potřeb	1 438 665
	Platy zaměstnanců v pracovním poměru vyjma zaměstnanců na služebních místech	8 699 143
	Platy zaměstnanců na služebních místech dle zákona o státní službě	55 677 709
	Platy zaměstnanců v pracovním poměru odvozované od platů ústavních činitelů	7 556 400
	Výdaje spolufinancované zcela nebo částečně z rozpočtu Evropské unie bez společné zemědělské politiky celkem	0
	v tom: ze státního rozpočtu	0
	podíl rozpočtu Evropské unie	0
	Výdaje vedené v informačním systému programového financování EDS/SMVS celkem	6 600 000

¹⁾ bez příjmů z povinného pojistného na sociální zabezpečení a příspěvku na státní politiku zaměstnanosti

²⁾ povinné pojistné na sociální zabezpečení a příspěvek na státní politiku zaměstnanosti a pojistné na veřejné zdravotní pojištění

Ukazatele kapitoly 344 Úřad průmyslového vlastnictví

v Kč

Souhrnné ukazatele		
	Příjmy celkem	241 670 000
	Výdaje celkem	210 829 783
Specifické ukazatele - příjmy		
	Daňové příjmy ¹⁾	80 000 000
	Nedaňové příjmy, kapitálové příjmy a přijaté transfery celkem	161 670 000
	v tom: příjmy z rozpočtu Evropské unie bez společné zemědělské politiky celkem	5 670 000
	ostatní nedaňové příjmy, kapitálové příjmy a přijaté transfery celkem	156 000 000
Specifické ukazatele - výdaje		
	Výdaje na zabezpečení plnění úkolů Úřadu průmyslového vlastnictví	210 829 783
	v tom: výdaje spojené s výkonem předsednictví ČR v Radě Evropské unie	651 840
	ostatní výdaje na zabezpečení plnění úkolů Úřadu průmyslového vlastnictví	210 177 943
Průřezové ukazatele		
	Platy zaměstnanců a ostatní platby za provedenou práci	115 559 950
	Povinné pojistné placené zaměstnavatelem ²⁾	39 059 263
	Základní příděl fondu kulturních a sociálních potřeb	2 293 916
	Platy zaměstnanců v pracovním poměru vyjma zaměstnanců na služebních místech	16 568 131
	Platy zaměstnanců na služebních místech dle zákona o státní službě	98 127 637
	Zajištění přípravy na krizové situace podle zákona č. 240/2000 Sb.	0
	Výdaje spolufinancované zcela nebo částečně z rozpočtu Evropské unie bez společné zemědělské politiky celkem	6 300 000
	v tom: ze státního rozpočtu	630 000
	podíl rozpočtu Evropské unie	5 670 000
	Výdaje vedené v informačním systému programového financování EDS/SMVS celkem	10 000 000

¹⁾ bez příjmů z povinného pojistného na sociální zabezpečení a příspěvku na státní politiku zaměstnanosti

²⁾ povinné pojistné na sociální zabezpečení a příspěvek na státní politiku zaměstnanosti a pojistné na veřejné zdravotní pojištění

Ukazatele kapitoly 345 Český statistický úřad

v Kč

Souhrnné ukazatele		
Příjmy celkem		100 667 580
Výdaje celkem		1 310 452 146
Specifické ukazatele - příjmy		
Daňové příjmy ¹⁾		0
Nedaňové příjmy, kapitálové příjmy a přijaté transfery celkem		100 667 580
v tom: příjmy z rozpočtu Evropské unie bez společné zemědělské politiky celkem		99 667 580
příjmy z prostředků finančních mechanismů		0
ostatní nedaňové příjmy, kapitálové příjmy a přijaté transfery celkem		1 000 000
Specifické ukazatele - výdaje		
Výdaje na zabezpečení plnění úkolů Českého statistického úřadu		1 310 452 146
v tom: výdaje na volby a referenda		5 000 000
výdaje na Sčítání lidu, domů a bytů		16 107 484
výdaje spojené s výkonem předsednictví ČR v Radě Evropské unie		3 205 840
ostatní výdaje na zabezpečení plnění úkolů Českého statistického úřadu		1 286 138 822
Průřezové ukazatele		
Platy zaměstnanců a ostatní platby za provedenou práci		700 032 285
Povinné pojistné placené zaměstnavatelem ²⁾		234 854 623
Základní příděl fondu kulturních a sociálních potřeb		13 346 804
Platy zaměstnanců v pracovním poměru vyjma zaměstnanců na služebních místech		68 863 149
Platy zaměstnanců na služebních místech dle zákona o státní službě		595 814 423
Platy zaměstnanců v pracovním poměru odvozované od platů ústavních činitelů		2 674 800
Zajištění přípravy na krizové situace podle zákona č. 240/2000 Sb.		0
Výdaje spolufinancované zcela nebo částečně z rozpočtu Evropské unie bez společné zemědělské politiky celkem		108 528 878
v tom: ze státního rozpočtu		8 861 298
podíl rozpočtu Evropské unie		99 667 580
Výdaje na společné projekty, které jsou zcela nebo částečně financovány z prostředků finančních mechanismů celkem		0
v tom: ze státního rozpočtu		0
podíl prostředků finančních mechanismů		0
Výdaje vedené v informačním systému programového financování EDS/SMVS celkem		189 212 933

¹⁾ bez příjmů z povinného pojistného na sociální zabezpečení a příspěvku na státní politiku zaměstnanosti

²⁾ povinné pojistné na sociální zabezpečení a příspěvek na státní politiku zaměstnanosti a pojistné na veřejné zdravotní pojištění

Ukazatele kapitoly 346 Český úřad zeměměřický a katastrální

v Kč

Souhrnné ukazatele		
Příjmy celkem		1 484 872 297
Výdaje celkem		3 767 404 895
Specifické ukazatele - příjmy		
Daňové příjmy ¹⁾		1 200 000 000
Nedaňové příjmy, kapitálové příjmy a přijaté transfery celkem		284 872 297
v tom: příjmy z rozpočtu Evropské unie bez společné zemědělské politiky celkem		64 872 297
příjmy z prostředků finančních mechanismů		0
ostatní nedaňové příjmy, kapitálové příjmy a přijaté transfery celkem		220 000 000
Specifické ukazatele - výdaje		
Výdaje na zabezpečení plnění úkolů Českého úřadu zeměměřického a katastrálního		3 767 404 895
Průřezové ukazatele		
Platy zaměstnanců a ostatní platby za provedenou práci		2 144 576 346
Povinné pojistné placené zaměstnavatelem ²⁾		724 869 136
Základní příděl fondu kulturních a sociálních potřeb		42 901 440
Platy zaměstnanců v pracovním poměru vyjma zaměstnanců na služebních místech		137 330 986
Platy zaměstnanců na služebních místech dle zákona o státní službě		2 003 831 451
Výdaje na výzkum, vývoj a inovace celkem včetně programů spolufinancovaných z prostředků zahraničních programů ³⁾		0
v tom: ze státního rozpočtu celkem		0
v tom: institucionální podpora celkem ⁴⁾		0
účelová podpora celkem ⁴⁾		0
podíl prostředků zahraničních programů ³⁾		0
Účelová podpora na programy aplikovaného výzkumu, vývoje a inovací ⁵⁾		0
Institucionální podpora výzkumných organizací ⁵⁾		0
Zajištění přípravy na krizové situace podle zákona č. 240/2000 Sb.		0
Výdaje spolufinancované zcela nebo částečně z rozpočtu Evropské unie bez společné zemědělské politiky celkem		80 138 618
v tom: ze státního rozpočtu		15 266 321
podíl rozpočtu Evropské unie		64 872 297
Výdaje na společné projekty, které jsou zcela nebo částečně financovány z prostředků finančních mechanismů celkem		0
v tom: ze státního rozpočtu		0
podíl prostředků finančních mechanismů		0
Výdaje vedené v informačním systému programového financování EDS/SMVS celkem		255 747 618

¹⁾ bez příjmů z povinného pojistného na sociální zabezpečení a příspěvku na státní politiku zaměstnanosti

²⁾ povinné pojistné na sociální zabezpečení a příspěvek na státní politiku zaměstnanosti a pojistné na veřejné zdravotní pojištění

³⁾ z rozpočtu EU a z prostředků finančních mechanismů

⁴⁾ výdaje na výzkum, vývoj a inovace podle § 6 odst. 1 zákona č. 130/2002 Sb., ve znění pozdějších předpisů

⁵⁾ výdaje na výzkum, vývoj a inovace podle § 6 odst. 2 zákona č. 130/2002 Sb., ve znění pozdějších předpisů

Ukazatele kapitoly 348 Český báňský úřad

v Kč

Souhrnné ukazatele		
	Příjmy celkem	262 366 000
	Výdaje celkem	173 293 668
Specifické ukazatele - příjmy		
	Daňové příjmy ¹⁾	260 150 000
	Nedaňové příjmy, kapitálové příjmy a přijaté transfery celkem	2 216 000
	v tom: příjmy z rozpočtu Evropské unie bez společné zemědělské politiky celkem	0
	ostatní nedaňové příjmy, kapitálové příjmy a přijaté transfery celkem	2 216 000
Specifické ukazatele - výdaje		
	Výdaje na zabezpečení plnění úkolů Českého báňského úřadu	173 293 668
Průřezové ukazatele		
	Platy zaměstnanců a ostatní platby za provedenou práci	112 174 212
	Povinné pojistné placené zaměstnavatelem ²⁾	37 914 885
	Základní přiděl fondu kulturních a sociálních potřeb	2 241 608
	Platy zaměstnanců v pracovním poměru vyjma zaměstnanců na služebních místech	23 097 767
	Platy zaměstnanců na služebních místech dle zákona o státní službě	88 982 632
	Zajištění přípravy na krizové situace podle zákona č. 240/2000 Sb.	0
	Výdaje spolufinancované zcela nebo částečně z rozpočtu Evropské unie bez společné zemědělské politiky celkem	0
	v tom: ze státního rozpočtu	0
	podíl rozpočtu Evropské unie	0
	Výdaje vedené v informačním systému programového financování EDS/SMVS celkem	8 525 090

¹⁾ bez příjmů z povinného pojistného na sociální zabezpečení a příspěvku na státní politiku zaměstnanosti

²⁾ povinné pojistné na sociální zabezpečení a příspěvek na státní politiku zaměstnanosti a pojistné na veřejné zdravotní pojištění

Ukazatele kapitoly 349 Energetický regulační úřad

v Kč

Souhrnné ukazatele		
Příjmy celkem		323 017 900
Výdaje celkem		301 830 729
Specifické ukazatele - příjmy		
Daňové příjmy ¹⁾		303 017 900
Nedaňové příjmy, kapitálové příjmy a přijaté transfery celkem		20 000 000
v tom: příjmy z rozpočtu Evropské unie bez společné zemědělské politiky celkem		0
ostatní nedaňové příjmy, kapitálové příjmy a přijaté transfery celkem		20 000 000
Specifické ukazatele - výdaje		
Výdaje na zabezpečení plnění úkolů Energetického regulačního úřadu		301 830 729
v tom: výdaje spojené s výkonem předsednictví ČR v Radě Evropské unie		0
ostatní výdaje na zabezpečení plnění úkolů Energetického regulačního úřadu		301 830 729
Průřezové ukazatele		
Platy zaměstnanců a ostatní platby za provedenou práci		185 253 356
Povinné pojistné placené zaměstnavatelem ²⁾		62 615 634
Základní příděl fondu kulturních a sociálních potřeb		3 658 757
Platy zaměstnanců v pracovním poměru vyjma zaměstnanců na služebních místech		27 539 144
Platy zaměstnanců na služebních místech dle zákona o státní službě		146 215 088
Platy zaměstnanců v pracovním poměru odvozené od platů ústavních činitelů		9 183 600
Zajištění přípravy na krizové situace podle zákona č. 240/2000 Sb.		0
Výdaje spolufinancované zcela nebo částečně z rozpočtu Evropské unie bez společné zemědělské politiky celkem		0
v tom: ze státního rozpočtu		0
podíl rozpočtu Evropské unie		0
Výdaje vedené v informačním systému programového financování EDS/SMVS celkem		11 400 000

¹⁾ bez příjmů z povinného pojistného na sociální zabezpečení a příspěvku na státní politiku zaměstnanosti

²⁾ povinné pojistné na sociální zabezpečení a příspěvek na státní politiku zaměstnanosti a pojistné na veřejné zdravotní pojištění

Ukazatele kapitoly 353 Úřad pro ochranu hospodářské soutěže

v Kč

Souhrnné ukazatele		
	Příjmy celkem	8 800 000
	Výdaje celkem	257 975 281
Specifické ukazatele - příjmy		
	Daňové příjmy ¹⁾	3 800 000
	Nedaňové příjmy, kapitálové příjmy a přijaté transfery celkem	5 000 000
	v tom: ostatní nedaňové příjmy, kapitálové příjmy a přijaté transfery celkem	5 000 000
Specifické ukazatele - výdaje		
	Výdaje na zabezpečení plnění úkolů Úřadu pro ochranu hospodářské soutěže	257 975 281
	v tom: výdaje spojené s výkonem předsednictví ČR v Radě Evropské unie	2 695 840
	ostatní výdaje na zabezpečení plnění úkolů Úřadu pro ochranu hospodářské soutěže	255 279 441
Průřezové ukazatele		
	Platy zaměstnanců a ostatní platby za provedenou práci	149 920 277
	Povinné pojistné placené zaměstnavatelem ²⁾	50 673 053
	Základní příděl fondu kulturních a sociálních potřeb	2 958 342
	Platy zaměstnanců v pracovním poměru vyjma zaměstnanců na služebních místech	20 867 757
	Platy zaměstnanců na služebních místech dle zákona o státní službě	117 761 338
	Platy zaměstnanců v pracovním poměru odvozané od platů ústavních činitelů	9 288 000
	Zajištění přípravy na krizové situace podle zákona č. 240/2000 Sb.	0
	Výdaje vedené v informačním systému programového financování EDS/SMVS celkem	25 000 000

¹⁾ bez příjmů z povinného pojistného na sociální zabezpečení a příspěvku na státní politiku zaměstnanosti

²⁾ povinné pojistné na sociální zabezpečení a příspěvek na státní politiku zaměstnanosti a pojistné na veřejné zdravotní pojištění

Ukazatele kapitoly 355 Ústav pro studium totalitních režimů

v Kč

Souhrnné ukazatele		
Příjmy celkem		0
Výdaje celkem		193 853 289
Specifické ukazatele - příjmy		
Daňové příjmy ¹⁾		0
Nedaňové příjmy, kapitálové příjmy a přijaté transfery celkem		0
v tom: příjmy z rozpočtu Evropské unie bez společné zemědělské politiky celkem		0
příjmy z prostředků finančních mechanismů		0
ostatní nedaňové příjmy, kapitálové příjmy a přijaté transfery celkem		0
Specifické ukazatele - výdaje		
Výdaje na zabezpečení plnění úkolů OSS Ústavu pro studium totalitních režimů		105 955 314
Výdaje na zabezpečení plnění úkolů Archivu bezpečnostních složek		87 897 975
Průřezové ukazatele		
Platy zaměstnanců a ostatní platby za provedenou práci		116 654 220
Povinné pojistné placené zaměstnavatelem ²⁾		39 159 682
Základní příděl fondu kulturních a sociálních potřeb		2 247 192
Platy zaměstnanců v pracovním poměru vyjma zaměstnanců na služebních místech		79 534 301
Platy zaměstnanců na služebních místech dle zákona o státní službě		32 825 267
Výdaje na výzkum, vývoj a inovace celkem včetně programů spolufinancovaných z prostředků zahraničních programů ³⁾		0
v tom: ze státního rozpočtu celkem		0
v tom: institucionální podpora celkem ⁴⁾		0
účelová podpora celkem ⁴⁾		0
podíl prostředků zahraničních programů ³⁾		0
Účelová podpora na programy aplikovaného výzkumu, vývoje a inovací ⁵⁾		0
Zahraniční rozvojová spolupráce		0
Výdaje spolufinancované zcela nebo částečně z rozpočtu Evropské unie bez společné zemědělské politiky celkem		0
v tom: ze státního rozpočtu		0
podíl rozpočtu Evropské unie		0
Výdaje na společné projekty, které jsou zcela nebo částečně financovány z prostředků finančních mechanismů celkem		0
v tom: ze státního rozpočtu		0
podíl prostředků finančních mechanismů		0
Výdaje vedené v informačním systému programového financování EDS/SMVS celkem		0

¹⁾ bez příjmů z povinného pojistného na sociální zabezpečení a příspěvku na státní politiku zaměstnanosti

²⁾ povinné pojistné na sociální zabezpečení a příspěvek na státní politiku zaměstnanosti a pojistné na veřejné zdravotní pojištění

³⁾ z rozpočtu EU a z prostředků finančních mechanismů

⁴⁾ výdaje na výzkum, vývoj a inovace podle § 6 odst. 1 zákona č. 130/2002 Sb., ve znění pozdějších předpisů

⁵⁾ výdaje na výzkum, vývoj a inovace podle § 6 odst. 2 zákona č. 130/2002 Sb., ve znění pozdějších předpisů

Ukazatele kapitoly 358 Ústavní soud

v Kč

Souhrnné ukazatele		
Příjmy celkem		0
Výdaje celkem		236 988 895
Specifické ukazatele - příjmy		
Daňové příjmy ¹⁾		0
Nedaňové příjmy, kapitálové příjmy a přijaté transfery celkem		0
v tom: ostatní nedaňové příjmy, kapitálové příjmy a přijaté transfery celkem		0
Specifické ukazatele - výdaje		
Výdaje na zabezpečení plnění úkolů Ústavního soudu		236 988 895
v tom: platy soudců		39 463 200
ostatní výdaje na zajištění činnosti Ústavního soudu		197 525 695
Průřezové ukazatele		
Platy zaměstnanců a ostatní platby za provedenou práci		116 000 562
Povinné pojistné placené zaměstnavatelem ²⁾		39 208 190
Základní příděl fondu kulturních a sociálních potřeb		2 302 791
Platy zaměstnanců v pracovním poměru vyjma zaměstnanců na služebních místech		75 576 362
Platy zaměstnanců na služebních místech dle zákona o státní službě		0
Výdaje vedené v informačním systému programového financování EDS/SMVS celkem		28 161 952

¹⁾ bez příjmů z povinného pojistného na sociální zabezpečení a příspěvku na státní politiku zaměstnanosti

²⁾ povinné pojistné na sociální zabezpečení a příspěvek na státní politiku zaměstnanosti a pojistné na veřejné zdravotní pojištění

Ukazatele kapitoly 359 Úřad Národní rozpočtové rady

v Kč

Souhrnné ukazatele		
Příjmy celkem		0
Výdaje celkem		23 775 531
Specifické ukazatele - příjmy		
Daňové příjmy ¹⁾		0
Nedaňové příjmy, kapitálové příjmy a přijaté transfery celkem		0
v tom: příjmy z rozpočtu Evropské unie bez společné zemědělské politiky celkem		0
ostatní nedaňové příjmy, kapitálové příjmy a přijaté transfery celkem		0
Specifické ukazatele - výdaje		
Výdaje na zabezpečení plnění úkolů Úřadu Národní rozpočtové rady		23 775 531
Průřezové ukazatele		
Platy zaměstnanců a ostatní platby za provedenou práci		13 428 691
Povinné pojistné placené zaměstnavatelem ²⁾		4 538 898
Základní přiděl fondu kulturních a sociálních potřeb		157 542
Platy zaměstnanců v pracovním poměru vyjma zaměstnanců na služebních místech		7 827 091
Platy zaměstnanců na služebních místech dle zákona o státní službě		0
Platy zaměstnanců v pracovním poměru odvozované od platů ústavních činitelů		0
Zajištění přípravy na krizové situace podle zákona č. 240/2000 Sb.		0
Výdaje spolufinancované zcela nebo částečně z rozpočtu Evropské unie bez společné zemědělské politiky celkem		0
v tom: ze státního rozpočtu		0
podíl rozpočtu Evropské unie		0
Výdaje vedené v informačním systému programového financování EDS/SMVS celkem		150 000

¹⁾ bez příjmů z povinného pojistného na sociální zabezpečení a příspěvku na státní politiku zaměstnanosti

²⁾ povinné pojistné na sociální zabezpečení a příspěvek na státní politiku zaměstnanosti a pojistné na veřejné zdravotní pojištění

Ukazatele kapitoly 361 Akademie věd České republiky

v Kč

Souhrnné ukazatele		
Příjmy celkem		0
Výdaje celkem		7 002 087 138
Specifické ukazatele - příjmy		
Daňové příjmy ¹⁾		0
Nedaňové příjmy, kapitálové příjmy a přijaté transfery celkem		0
v tom: příjmy z rozpočtu Evropské unie bez společné zemědělské politiky celkem		0
příjmy z prostředků finančních mechanismů		0
ostatní nedaňové příjmy, kapitálové příjmy a přijaté transfery celkem		0
Specifické ukazatele - výdaje		
Infrastruktura výzkumu		7 002 087 138
Programy výzkumu		0
Průřezové ukazatele		
Platy zaměstnanců a ostatní platby za provedenou práci		53 693 892
Povinné pojistné placené zaměstnavatelem ²⁾		18 148 535
Základní příděl fondu kulturních a sociálních potřeb		879 643
Platy zaměstnanců v pracovním poměru vyjma zaměstnanců na služebních místech		43 982 152
Platy zaměstnanců na služebních místech dle zákona o státní službě		0
Výdaje na výzkum, vývoj a inovace celkem včetně programů spolufinancovaných z prostředků zahraničních programů ³⁾		7 002 087 138
v tom: ze státního rozpočtu celkem		7 002 087 138
v tom: institucionální podpora celkem ⁴⁾		7 002 087 138
účelová podpora celkem ⁴⁾		0
podíl prostředků zahraničních programů ³⁾		0
Účelová podpora na programy aplikovaného výzkumu, vývoje a inovací ⁵⁾		0
Institucionální podpora výzkumných organizací ⁵⁾		5 276 325 608
Výdaje spolufinancované zcela nebo částečně z rozpočtu Evropské unie bez společné zemědělské politiky celkem		430 352
v tom: ze státního rozpočtu		430 352
podíl rozpočtu Evropské unie		0
Výdaje na společné projekty, které jsou zcela nebo částečně financovány z prostředků finančních mechanismů celkem		0
v tom: ze státního rozpočtu		0
podíl prostředků finančních mechanismů		0

¹⁾ bez příjmů z povinného pojistného na sociální zabezpečení a příspěvku na státní politiku zaměstnanosti

²⁾ povinné pojistné na sociální zabezpečení a příspěvek na státní politiku zaměstnanosti a pojistné na veřejné zdravotní pojištění

³⁾ z rozpočtu EU a z prostředků finančních mechanismů

⁴⁾ výdaje na výzkum, vývoj a inovace podle § 6 odst. 1 zákona č. 130/2002 Sb., ve znění pozdějších předpisů

⁵⁾ výdaje na výzkum, vývoj a inovace podle § 6 odst. 2 zákona č. 130/2002 Sb., ve znění pozdějších předpisů

Ukazatele kapitoly 362 Národní sportovní agentura

v Kč

Souhrnné ukazatele		
Příjmy celkem		0
Výdaje celkem		5 923 794 724
Specifické ukazatele - příjmy		
Daňové příjmy ¹⁾		0
Nedaňové příjmy, kapitálové příjmy a přijaté transfery celkem		0
v tom: příjmy z rozpočtu Evropské unie bez společné zemědělské politiky celkem		0
ostatní nedaňové příjmy, kapitálové příjmy a přijaté transfery celkem		0
Specifické ukazatele - výdaje		
Výdaje na zabezpečení plnění úkolů Národní sportovní agentury		188 061 386
Dotace do oblasti sportu		5 735 733 338
v tom: rozvoj a podpora sportu		3 955 723 902
sportovní reprezentace		1 499 932 647
podpora významných sportovních akcí		280 076 789
Průřezové ukazatele		
Platy zaměstnanců a ostatní platby za provedenou práci		44 120 558
Povinné pojistné placené zaměstnavatelem ²⁾		14 650 195
Základní příděl fondu kulturních a sociálních potřeb		798 323
Platy zaměstnanců v pracovním poměru vyjma zaměstnanců na služebních místech		8 635 200
Platy zaměstnanců na služebních místech dle zákona o státní službě		31 280 958
Platy zaměstnanců v pracovním poměru odvozované od platů ústavních činitelů		0
Zajištění přípravy na krizové situace podle zákona č. 240/2000 Sb.		0
Výdaje spolufinancované zcela nebo částečně z rozpočtu Evropské unie bez společné zemědělské politiky celkem		0
v tom: ze státního rozpočtu		0
podíl rozpočtu Evropské unie		0
Výdaje vedené v informačním systému programového financování EDS/SMVS celkem		911 844 019

¹⁾ bez příjmů z povinného pojistného na sociální zabezpečení a příspěvku na státní politiku zaměstnanosti

²⁾ povinné pojistné na sociální zabezpečení a příspěvek na státní politiku zaměstnanosti a pojistné na veřejné zdravotní pojištění

Ukazatele kapitoly 363 Nejvyšší stavební úřad

v Kč

Souhrnné ukazatele		
Příjmy celkem		0
Výdaje celkem		0
Specifické ukazatele - příjmy		
Daňové příjmy ¹⁾		0
Nedaňové příjmy, kapitálové příjmy a přijaté transfery celkem		0
v tom: příjmy z rozpočtu Evropské unie bez společné zemědělské politiky celkem		0
ostatní nedaňové příjmy, kapitálové příjmy a přijaté transfery celkem		0
Specifické ukazatele - výdaje		
Výdaje na zabezpečení plnění úkolů Nejvyššího stavebního úřadu		0
Výdaje spojené s výkonem předsednictví ČR v Radě Evropské unie		0
Průřezové ukazatele		
Platy zaměstnanců a ostatní platby za provedenou práci		0
Povinné pojistné placené zaměstnavatelem ²⁾		0
Základní příděl fondu kulturních a sociálních potřeb		0
Platy zaměstnanců v pracovním poměru vyjma zaměstnanců na služebních místech		0
Platy zaměstnanců na služebních místech dle zákona o státní službě		0
Zajištění přípravy na krizové situace podle zákona č. 240/2000 Sb.		0
Výdaje spolufinancované zcela nebo částečně z rozpočtu Evropské unie bez společné zemědělské politiky celkem		0
v tom: ze státního rozpočtu		0
podíl rozpočtu Evropské unie		0
Výdaje vedené v informačním systému programového financování EDS/SMVS celkem		0

¹⁾ bez příjmů z povinného pojistného na sociální zabezpečení a příspěvku na státní politiku zaměstnanosti²⁾ povinné pojistné na sociální zabezpečení a příspěvek na státní politiku zaměstnanosti a pojistné na veřejné zdravotní pojištění

Ukazatele kapitoly 371 Úřad pro dohled nad hospodařením politických stran a politických hnutí

v Kč

Souhrnné ukazatele		
Příjmy celkem		0
Výdaje celkem		33 084 850
Specifické ukazatele - příjmy		
Daňové příjmy ¹⁾		0
Nedaňové příjmy, kapitálové příjmy a přijaté transfery celkem		0
v tom: příjmy z rozpočtu Evropské unie bez společné zemědělské politiky celkem		0
ostatní nedaňové příjmy, kapitálové příjmy a přijaté transfery celkem		0
Specifické ukazatele - výdaje		
Výdaje na zabezpečení plnění úkolů Úřadu pro dohled nad hospodařením politických stran a politických hnutí		33 084 850
Průřezové ukazatele		
Platy zaměstnanců a ostatní platby za provedenou práci		15 964 872
Povinné pojistné placené zaměstnavatelem ²⁾		5 396 128
Základní příděl fondu kulturních a sociálních potřeb		305 297
Platy zaměstnanců v pracovním poměru vyjma zaměstnanců na služebních místech		1 731 407
Platy zaměstnanců na služebních místech dle zákona o státní službě		6 338 265
Platy zaměstnanců v pracovním poměru odvozované od platů ústavních činitelů		7 195 200
Zajištění přípravy na krizové situace podle zákona č. 240/2000 Sb.		0
Výdaje spolufinancované zcela nebo částečně z rozpočtu Evropské unie bez společné zemědělské politiky celkem		0
v tom: ze státního rozpočtu		0
podíl rozpočtu Evropské unie		0
Výdaje vedené v informačním systému programového financování EDS/SMVS celkem		7 010 000

¹⁾ bez příjmů z povinného pojistného na sociální zabezpečení a příspěvku na státní politiku zaměstnanosti

²⁾ povinné pojistné na sociální zabezpečení a příspěvek na státní politiku zaměstnanosti a pojistné na veřejné zdravotní pojištění

Ukazatele kapitoly 372 Rada pro rozhlasové a televizní vysílání

v Kč

Souhrnné ukazatele		
Příjmy celkem		5 500 000
Výdaje celkem		69 596 478
Specifické ukazatele - příjmy		
Daňové příjmy ¹⁾		4 000 000
Nedaňové příjmy, kapitálové příjmy a přijaté transfery celkem		1 500 000
v tom: ostatní nedaňové příjmy, kapitálové příjmy a přijaté transfery celkem		1 500 000
Specifické ukazatele - výdaje		
Výdaje na zabezpečení plnění úkolů Rady pro rozhlasové a televizní vysílání celkem		69 596 478
Průřezové ukazatele		
Platy zaměstnanců a ostatní platby za provedenou práci		40 024 263
Povinné pojistné placené zaměstnavatelem ²⁾		13 528 201
Základní příděl fondu kulturních a sociálních potřeb		460 691
Platy zaměstnanců v pracovním poměru vyjma zaměstnanců na služebních místech		1 700 107
Platy zaměstnanců na služebních místech dle zákona o státní službě		21 334 460
Zajištění přípravy na krizové situace podle zákona č. 240/2000 Sb.		0
Výdaje vedené v informačním systému programového financování EDS/SMVS celkem		700 000

¹⁾ bez příjmů z povinného pojistného na sociální zabezpečení a příspěvku na státní politiku zaměstnanosti

²⁾ povinné pojistné na sociální zabezpečení a příspěvek na státní politiku zaměstnanosti a pojistné na veřejné zdravotní pojištění

Ukazatele kapitoly 373 Úřad pro přístup k dopravní infrastruktuře

v Kč

Souhrnné ukazatele		
Příjmy celkem		0
Výdaje celkem		22 713 300
Specifické ukazatele - příjmy		
Daňové příjmy ¹⁾		0
Nedaňové příjmy, kapitálové příjmy a přijaté transfery celkem		0
v tom: příjmy z rozpočtu Evropské unie bez společné zemědělské politiky celkem		0
ostatní nedaňové příjmy, kapitálové příjmy a přijaté transfery celkem		0
Specifické ukazatele - výdaje		
Výdaje na zabezpečení plnění úkolů Úřadu pro přístup k dopravní infrastruktuře		22 713 300
Průřezové ukazatele		
Platy zaměstnanců a ostatní platby za provedenou práci		14 972 882
Povinné pojistné placené zaměstnavatelem ²⁾		5 060 834
Základní příděl fondu kulturních a sociálních potřeb		293 458
Platy zaměstnanců v pracovním poměru vyjma zaměstnanců na služebních místech		3 129 309
Platy zaměstnanců na služebních místech dle zákona o státní službě		11 543 573
Platy zaměstnanců v pracovním poměru odvozované od platů ústavních činitelů		0
Zajištění přípravy na krizové situace podle zákona č. 240/2000 Sb.		0
Výdaje spolufinancované zcela nebo částečně z rozpočtu Evropské unie bez společné zemědělské politiky celkem		0
v tom: ze státního rozpočtu		0
podíl rozpočtu Evropské unie		0
Výdaje vedené v informačním systému programového financování EDS/SMVS celkem		0

¹⁾ bez příjmů z povinného pojistného na sociální zabezpečení a příspěvku na státní politiku zaměstnanosti

²⁾ povinné pojistné na sociální zabezpečení a příspěvek na státní politiku zaměstnanosti a pojistné na veřejné zdravotní pojištění

Ukazatele kapitoly 374 Správa státních hmotných rezerv

v Kč

Souhrnné ukazatele		
Příjmy celkem		45 000 000
Výdaje celkem		2 764 036 056
Specifické ukazatele - příjmy		
Daňové příjmy ¹⁾		0
Nedaňové příjmy, kapitálové příjmy a přijaté transfery celkem		45 000 000
v tom: příjmy z rozpočtu Evropské unie bez společné zemědělské politiky celkem		0
příjmy z prostředků finančních mechanismů		0
ostatní nedaňové příjmy, kapitálové příjmy a přijaté transfery celkem		45 000 000
Specifické ukazatele - výdaje		
Civilní připravenost na krizové stavy		2 757 116 056
Zabezpečení potřeb ozbrojených sil		6 920 000
Průřezové ukazatele		
Platy zaměstnanců a ostatní platby za provedenou práci		205 233 338
Povinné pojistné placené zaměstnavatelem ²⁾		69 368 868
Základní přiděl fondu kulturních a sociálních potřeb		4 107 517
Platy zaměstnanců v pracovním poměru vyjma zaměstnanců na služebních místech		107 325 008
Platy zaměstnanců na služebních místech dle zákona o státní službě		96 550 801
Zajištění přípravy na krizové situace podle zákona č. 240/2000 Sb.		2 756 716 056
Výdaje spolufinancované zcela nebo částečně z rozpočtu Evropské unie bez společné zemědělské politiky celkem		0
v tom: ze státního rozpočtu		0
podíl rozpočtu Evropské unie		0
Výdaje na společné projekty, které jsou zcela nebo částečně financovány z prostředků finančních mechanismů celkem		0
v tom: ze státního rozpočtu		0
podíl prostředků finančních mechanismů		0
Výdaje vedené v informačním systému programového financování EDS/SMVS celkem		211 090 000

¹⁾ bez příjmů z povinného pojistného na sociální zabezpečení a příspěvku na státní politiku zaměstnanosti

²⁾ povinné pojistné na sociální zabezpečení a příspěvek na státní politiku zaměstnanosti a pojistné na veřejné zdravotní pojištění

Ukazatele kapitoly 375 Státní úřad pro jadernou bezpečnost

v Kč

Souhrnné ukazatele		
Příjmy celkem		235 361 000
Výdaje celkem		474 094 730
Specifické ukazatele - příjmy		
Daňové příjmy ¹⁾		234 961 000
Nedaňové příjmy, kapitálové příjmy a přijaté transfery celkem		400 000
v tom: příjmy z rozpočtu Evropské unie bez společné zemědělské politiky celkem		0
příjmy z prostředků finančních mechanismů		0
ostatní nedaňové příjmy, kapitálové příjmy a přijaté transfery celkem		400 000
Specifické ukazatele - výdaje		
Výdaje na zabezpečení plnění úkolů Státního úřadu pro jadernou bezpečnost		474 094 730
v tom: výdaje Státního úřadu pro jadernou bezpečnost na výkon funkcí		470 996 730
výdaje Státního úřadu pro jadernou bezpečnost na rozvojové programy		0
výdaje spojené s výkonem předsednictví ČR v Radě Evropské unie		3 098 000
Průřezové ukazatele		
Platy zaměstnanců a ostatní platby za provedenou práci		152 156 538
Povinné pojistné placené zaměstnavatelem ²⁾		51 428 909
Základní příděl fondu kulturních a sociálních potřeb		3 023 117
Platy zaměstnanců v pracovním poměru vyjma zaměstnanců na služebních místech		14 070 400
Platy zaměstnanců na služebních místech dle zákona o státní službě		137 085 438
Výdaje na výzkum, vývoj a inovace celkem včetně programů spolufinancovaných z prostředků zahraničních programů ³⁾		0
v tom: ze státního rozpočtu celkem		0
v tom: institucionální podpora celkem ⁴⁾		0
účelová podpora celkem ⁴⁾		0
podíl prostředků zahraničních programů ³⁾		0
Účelová podpora na programy aplikovaného výzkumu, vývoje a inovací ⁵⁾		0
Zahraníční rozvojová spolupráce		0
Zajištění přípravy na krizové situace podle zákona č. 240/2000 Sb.		5 300 000
Výdaje spolufinancované zcela nebo částečně z rozpočtu Evropské unie bez společné zemědělské politiky celkem		0
v tom: ze státního rozpočtu		0
podíl rozpočtu Evropské unie		0
Výdaje na společné projekty, které jsou zcela nebo částečně financovány z prostředků finančních mechanismů celkem		0
v tom: ze státního rozpočtu		0
podíl prostředků finančních mechanismů		0
Výdaje vedené v informačním systému programového financování EDS/SMVS celkem		199 131 524

¹⁾ bez příjmů z povinného pojistného na sociální zabezpečení a příspěvku na státní politiku zaměstnanosti

²⁾ povinné pojistné na sociální zabezpečení a příspěvek na státní politiku zaměstnanosti a pojistné na veřejné zdravotní pojištění

³⁾ z rozpočtu EU a z prostředků finančních mechanismů

⁴⁾ výdaje na výzkum, vývoj a inovace podle § 6 odst. 1 zákona č. 130/2002 Sb., ve znění pozdějších předpisů

⁵⁾ výdaje na výzkum, vývoj a inovace podle § 6 odst. 2 zákona č. 130/2002 Sb., ve znění pozdějších předpisů

Ukazatele kapitoly 376 Generální inspekce bezpečnostních sborů

v Kč

Souhrnné ukazatele		
Příjmy celkem		71 809 998
Výdaje celkem		489 901 259
Specifické ukazatele - příjmy		
Daňové příjmy ¹⁾		0
Příjmy z pojistného na sociální zabezpečení a příspěvku na státní politiku zaměstnanosti		71 599 998
v tom: pojistné na důchodové pojištění		64 304 633
pojistné na nemocenské pojištění a příspěvek na státní politiku zaměstnanosti		7 295 365
Nedaňové příjmy, kapitálové příjmy a přijaté transfery celkem		210 000
v tom: příjmy z rozpočtu Evropské unie bez společné zemědělské politiky celkem		0
ostatní nedaňové příjmy, kapitálové příjmy a přijaté transfery celkem		210 000
Specifické ukazatele - výdaje		
Výdaje na zabezpečení plnění úkolů Generální inspekce bezpečnostních sborů		413 835 198
Sociální dávky		76 066 061
Průřezové ukazatele		
Platy zaměstnanců a ostatní platby za provedenou práci		265 929 435
Povinné pojistné placené zaměstnavatelem ²⁾		89 467 058
Základní příděl fondu kulturních a sociálních potřeb		5 277 008
Platy zaměstnanců v pracovním poměru vyjma zaměstnanců na služebních místech		29 703 791
Platy zaměstnanců bezpečnostních sborů a ozbrojených sil ve služebním poměru		234 146 604
Platy zaměstnanců na služebních místech dle zákona o státní službě		0
Zahraniční rozvojová spolupráce		0
Zajištění přípravy na krizové situace podle zákona č. 240/2000 Sb.		0
Výdaje spolufinancované zcela nebo částečně z rozpočtu Evropské unie bez společné zemědělské politiky celkem		0
v tom: ze státního rozpočtu		0
podíl rozpočtu Evropské unie		0
Výdaje vedené v informačním systému programového financování EDS/SMVS celkem		10 600 000

¹⁾ bez příjmů z povinného pojistného na sociální zabezpečení a příspěvku na státní politiku zaměstnanosti

²⁾ povinné pojistné na sociální zabezpečení a příspěvek na státní politiku zaměstnanosti a pojistné na veřejné zdravotní pojištění

Ukazatele kapitoly 377 Technologická agentura České republiky

v Kč

Souhrnné ukazatele		
Příjmy celkem		667 972 614
Výdaje celkem		6 076 654 829
Specifické ukazatele - příjmy		
Daňové příjmy ¹⁾		0
Nedaňové příjmy, kapitálové příjmy a přijaté transfery celkem		667 972 614
v tom: příjmy z rozpočtu Evropské unie bez společné zemědělské politiky celkem		658 472 651
příjmy z prostředků finančních mechanismů		9 499 963
ostatní nedaňové příjmy, kapitálové příjmy a přijaté transfery celkem		0
Specifické ukazatele - výdaje		
Výdaje Kanceláře Technologické agentury ČR		258 417 614
Dotace jiným subjektům		5 818 237 215
Průřezové ukazatele		
Platy zaměstnanců a ostatní platby za provedenou práci		92 719 038
Povinné pojistné placené zaměstnavatelem ²⁾		31 339 036
Základní příděl fondu kulturních a sociálních potřeb		1 722 104
Platy zaměstnanců v pracovním poměru vyjma zaměstnanců na služebních místech		86 105 203
Platy zaměstnanců na služebních místech dle zákona o státní službě		0
Výdaje na výzkum, vývoj a inovace celkem včetně programů spolufinancovaných z prostředků zahraničních programů ³⁾		6 076 654 829
v tom: ze státního rozpočtu celkem		5 408 682 215
v tom: institucionální podpora celkem ⁴⁾		228 445 000
účelová podpora celkem ⁴⁾		5 180 237 215
podíl prostředků zahraničních programů ³⁾		667 972 614
Účelová podpora na programy aplikovaného výzkumu, vývoje a inovací ⁵⁾		5 180 237 215
Výdaje spolufinancované zcela nebo částečně z rozpočtu Evropské unie bez společné zemědělské politiky celkem		662 167 903
v tom: ze státního rozpočtu		3 695 252
podíl rozpočtu Evropské unie		658 472 651
Výdaje na společné projekty, které jsou zcela nebo částečně financovány z prostředků finančních mechanismů celkem		11 064 809
v tom: ze státního rozpočtu		1 564 846
podíl prostředků finančních mechanismů		9 499 963

¹⁾ bez příjmů z povinného pojistného na sociální zabezpečení a příspěvku na státní politiku zaměstnanosti

²⁾ povinné pojistné na sociální zabezpečení a příspěvek na státní politiku zaměstnanosti a pojistné na veřejné zdravotní pojištění

³⁾ z rozpočtu EU a z prostředků finančních mechanismů

⁴⁾ výdaje na výzkum, vývoj a inovace podle § 6 odst. 1 zákona č. 130/2002 Sb., ve znění pozdějších předpisů

⁵⁾ výdaje na výzkum, vývoj a inovace podle § 6 odst. 2 zákona č. 130/2002 Sb., ve znění pozdějších předpisů

Ukazatele kapitoly 378 Národní úřad pro kybernetickou a informační bezpečnost

v Kč

Souhrnné ukazatele		
Příjmy celkem		400 000
Výdaje celkem		557 496 798
Specifické ukazatele - příjmy		
Daňové příjmy ¹⁾		0
Nedaňové příjmy, kapitálové příjmy a přijaté transfery celkem		400 000
v tom: příjmy z rozpočtu Evropské unie bez společné zemědělské politiky celkem		0
ostatní nedaňové příjmy, kapitálové příjmy a přijaté transfery celkem		400 000
Specifické ukazatele - výdaje		
Výdaje na zabezpečení plnění úkolů Národního úřadu pro kybernetickou a informační bezpečnost		556 844 958
Výdaje spojené s výkonem předsednictví ČR v Radě Evropské unie		651 840
Průřezové ukazatele		
Platy zaměstnanců a ostatní platby za provedenou práci		201 411 161
Povinné pojistné placené zaměstnavatelem ²⁾		68 076 974
Základní přiděl fondu kulturních a sociálních potřeb		4 012 152
Platy zaměstnanců v pracovním poměru vyjma zaměstnanců na služebních místech		200 607 513
Platy zaměstnanců na služebních místech dle zákona o státní službě		0
Zajištění přípravy na krizové situace podle zákona č. 240/2000 Sb.		0
Výdaje spolufinancované zcela nebo částečně z rozpočtu Evropské unie bez společné zemědělské politiky celkem		0
v tom: ze státního rozpočtu		0
podíl rozpočtu Evropské unie		0
Výdaje vedené v informačním systému programového financování EDS/SMVS celkem		137 662 644

¹⁾ bez příjmů z povinného pojistného na sociální zabezpečení a příspěvku na státní politiku zaměstnanosti

²⁾ povinné pojistné na sociální zabezpečení a příspěvek na státní politiku zaměstnanosti a pojistné na veřejné zdravotní pojištění

Ukazatele kapitoly 381 Nejvyšší kontrolní úřad

v Kč

Souhrnné ukazatele		
Příjmy celkem		625 517
Výdaje celkem		808 940 731
Specifické ukazatele - příjmy		
Daňové příjmy ¹⁾		0
Nedaňové příjmy, kapitálové příjmy a přijaté transfery celkem		625 517
v tom: příjmy z rozpočtu Evropské unie bez společné zemědělské politiky celkem		0
ostatní nedaňové příjmy, kapitálové příjmy a přijaté transfery celkem		625 517
Specifické ukazatele - výdaje		
Výdaje na zabezpečení plnění úkolů Nejvyššího kontrolního úřadu		808 940 731
Průřezové ukazatele		
Platy zaměstnanců a ostatní platby za provedenou práci		358 981 374
Povinné pojistné placené zaměstnavatelem ²⁾		120 687 758
Základní přiděl fondu kulturních a sociálních potřeb		6 551 927
Platy zaměstnanců v pracovním poměru vyjma zaměstnanců na služebních místech		327 596 380
Platy zaměstnanců na služebních místech dle zákona o státní službě		0
Zajištění přípravy na krizové situace podle zákona č. 240/2000 Sb.		0
Výdaje spolufinancované zcela nebo částečně z rozpočtu Evropské unie bez společné zemědělské politiky celkem		0
v tom: ze státního rozpočtu		0
podíl rozpočtu Evropské unie		0
Výdaje vedené v informačním systému programového financování EDS/SMVS celkem		181 300 000

¹⁾ bez příjmů z povinného pojistného na sociální zabezpečení a příspěvku na státní politiku zaměstnanosti²⁾ povinné pojistné na sociální zabezpečení a příspěvek na státní politiku zaměstnanosti a pojistné na veřejné zdravotní pojištění

Ukazatele kapitoly 396 Státní dluh

v Kč

Souhrnné ukazatele		
	Příjmy celkem	0
	Výdaje celkem	44 966 880 286
Financování		
	Změna stavu státního dluhu	359 211 249 500
	Změna stavu na účtech státních finančních aktiv ⁸⁾	17 388 750 500
Specifické ukazatele - příjmy		
	Daňové příjmy ¹⁾	0
	Nedaňové příjmy, kapitálové příjmy a přijaté transfery celkem	0
	v tom: ostatní nedaňové příjmy, kapitálové příjmy a přijaté transfery celkem	0
Specifické ukazatele - výdaje		
	Obsluha státního dluhu	44 966 880 286
Průřezové ukazatele		

¹⁾ bez příjmů z povinného pojistného na sociální zabezpečení a příspěvku na státní politiku zaměstnanosti

⁸⁾ včetně jaderného účtu a zvláštního účtu rezervy důchodového pojištění

Ukazatele kapitoly 397 Operace státních finančních aktiv

v Kč

Souhrnné ukazatele		
	Příjmy celkem	2 421 500 000
	Výdaje celkem	19 155 000 000
Specifické ukazatele - příjmy		
	Daňové příjmy ⁹⁾	1 650 000 000
	Nedaňové příjmy, kapitálové příjmy a přijaté transfery celkem	771 500 000
	v tom: ostatní nedaňové příjmy, kapitálové příjmy a přijaté transfery celkem ¹⁰⁾	771 500 000
Specifické ukazatele - výdaje		
	Transfery do jiných kapitol	18 940 000 000
	v tom: transfery pro výdaje státu na sociální politiku	18 500 000 000
	ostatní transfery do jiných kapitol	440 000 000
	Ostatní výdaje	215 000 000
Průřezové ukazatele		

⁹⁾ zahrnují příjmy na účtech státních finančních aktiv - odvody od původců radioaktivních odpadů na jaderný účet

¹⁰⁾ zahrnují příjmy na účtech státních finančních aktiv - včetně ostatních příjmů na jaderném účtu a zvláštním účtu rezervy důchodového pojištění

Ukazatele kapitoly 398 Všeobecná pokladní správa

v Kč

Souhrnné ukazatele		
Příjmy celkem		714 524 500 800
Výdaje celkem		235 913 307 337
Specifické ukazatele - příjmy		
Daňové příjmy ¹⁾		697 250 180 000
Nedaňové příjmy, kapitálové příjmy a přijaté transfery celkem		17 274 320 800
v tom: ostatní nedaňové příjmy, kapitálové příjmy a přijaté transfery celkem		17 274 320 800
Specifické ukazatele - výdaje		
Vládní rozpočtová rezerva		5 800 000 000
Rezerva na řešení krizových situací, jejich předcházení a odstraňování jejich následků (zákon č. 240/2000 Sb., ve znění pozdějších předpisů)		140 000 000
Rezerva na mimořádné výdaje podle zákona č. 239/2000 Sb., o integrovaném záchranném systému		60 000 000
Stavební spoření		4 300 000 000
Podpora exportu; majetková újma; státní záruky; investiční pobídky		561 210 000
Sociální výdaje; náhrady; neziskové a podobné organizace		9 057 330 000
Finanční vztahy státního rozpočtu k rozpočtům krajů (s výjimkou hlavního města Prahy) - viz příloha č. 5		1 743 662 300
Finanční vztahy státního rozpočtu k rozpočtům obcí v úhrnech po jednotlivých krajích (s výjimkou hlavního města Prahy) - viz příloha č. 6		10 243 159 300
Finanční vztah státního rozpočtu k rozpočtu hlavního města Prahy - viz příloha č. 7		1 236 449 400
Další prostředky pro územní samosprávné celky		85 000 000
Transfery veřejným rozpočtům ústřední úrovně		138 925 744 507
Ostatní výdaje		5 405 751 830
Odvody do rozpočtu Evropské unie		58 000 000 000
Výdaje vedené v informačním systému programového financování EDS/SMVS celkem		355 000 000
Prostředky na odstraňování důsledků povodní a na následnou obnovu		0
Výdaje vzniklé v průběhu roku, které nelze věcně zařadit do ostatních specifických ukazatelů		0
Průřezové ukazatele		
Platy zaměstnanců a ostatní platby za provedenou práci		0
Povinné pojistné placené zaměstnavatelem ²⁾		0
Základní příděl fondu kulturních a sociálních potřeb		0
Platy zaměstnanců v pracovním poměru vyjma zaměstnanců na služebních místech		0
Platy zaměstnanců bezpečnostních sborů a ozbrojených sil ve služebním poměru		0
Platy zaměstnanců na služebních místech dle zákona o státní službě		0
Platy zaměstnanců v pracovním poměru odvozované od platů ústavních činitelů		0
Výdaje vedené v informačním systému programového financování EDS/SMVS celkem		355 000 000

¹⁾ bez příjmů z povinného pojistného na sociální zabezpečení a příspěvku na státní politiku zaměstnanosti

²⁾ povinné pojistné na sociální zabezpečení a příspěvek na státní politiku zaměstnanosti a pojistné na veřejné zdravotní pojištění

FINANČNÍ VZTAHY STÁTNIHO ROZPOČTU K ROZPOČTŮM KRAJŮ
(s výjimkou hlavního města Prahy)

v Kč

K R A J	Příspěvek na výkon státní správy celkem
Středočeský	190 304 200
Jihočeský	130 872 300
Plzeňský	123 277 400
Karlovarský	84 338 100
Ústecký	149 809 900
Liberecký	108 919 300
Královéhradecký	118 809 000
Pardubický	115 617 200
Kraj Vysočina	113 702 200
Jihomoravský	178 813 900
Olomoucký	128 384 200
Zlínský	122 000 700
Moravskoslezský	178 813 900
Ú h r n	1 743 662 300

Postup pro stanovení výše příspěvku:

Výše příspěvku pro jednotlivé kraje je stanovena **na základě adekvátního počtu celých úředních úvazků zabývajících se přeneseným výkonem státní správy**, a dále na základě částky určené Ministerstvem vnitra na pokrytí jednoho modelového úvazku. Pro výpočet míry krytí 73,065 % je počítáno s průměrnými náklady na jeden úvazek přenesené působnosti, které jsou dle analýzy Ministerstva vnitra rovny 873 671 Kč.

Východiskem pro objem příspěvku krajům na výkon státní správy pro rok 2022 je výsledná částka příspěvku z roku 2021 valorizovaná o 4,56 %. Dále se u některých krajů přičítá refundace nákladů na zajištění karanténního ubytování osob bez přístřeší a osob vykázaných, konkrétně byl navýšen příspěvek pro Jihočeský kraj o 23 729 Kč, pro Liberecký kraj o 3 515 720 Kč, a pro Ústecký kraj o 1 636 808 Kč. Zohledněny jsou i dopady nové legislativy na jednotlivé kraje. Jedná se o zákon č. 115/2000 Sb., o poskytování náhrad škod způsobených vybranými zvláště chráněnými živočichy, kdy byl příspěvek každému kraji navýšen o 23 712 Kč, resp. Jihočeskému kraji o 1 211 400 Kč, a dále o zákon č. 254/2001 Sb., o vodách, kdy byl navýšen příspěvek o 52 166 Kč každému kraji.

Byly stanoveny koeficienty pro kvadratickou funkci, která každému kraji určí **adekvátní počet úředních úvazků zabývajících se výkonem přenesené působnosti:**

$$x = A \cdot \text{obyv}^2 + B \cdot \text{obyv} + C$$

Koeficienty	
A	-0,000000000685134
B	0,000265499
C	60,49490997

x je adekvátní počet úvazků a **obyv** je počet obyvatel daného kraje k 1. 1. 2021.

Pro rok 2022 byl příspěvek na výkon státní správy pro kraje v úhrnu navýšen o 5 %.

Celková částka příspěvku se dle matematických zásad zaokrouhluje na celé stokoruny.

**FINANČNÍ VZTAHY STÁTNÍHO ROZPOČTU K ROZPOČTU OBCÍ V ÚHRNECH
PO JEDNOTLIVÝCH KRAJÍCH**
(s výjimkou hlavního města Prahy)

v Kč

K R A J	Příspěvek na výkon státní správy celkem*)
Středočeský	1 534 275 800
Jihočeský	708 852 000
Plzeňský	673 127 900
Karlovarský	320 815 100
Ústecký	840 932 900
Liberecký	461 552 900
Královéhradecký	609 938 700
Pardubický	585 775 900
Kraj Vysočina	595 631 900
Jihomoravský	1 350 435 200
Olomoucký	659 339 100
Zlínský	634 636 700
Moravskoslezský	1 267 845 200
Ú h r n	10 243 159 300

*) viz příloha č. 8 - Postup pro stanovení výše příspěvku na výkon státní správy jednotlivým obcím s výjimkou hlavního města Prahy

FINANČNÍ VZTAH STÁTNÍHO ROZPOČTU K ROZPOČTU HLAVNÍHO MĚSTA PRAHY

	v Kč		
	Praha jako obec	Praha jako kraj	Celkem
Příspěvek na výkon státní správy	1 142 614 312	93 835 040	1 236 449 352
Úhrn			1 236 449 400

Postup pro stanovení výše příspěvku

Výše příspěvku na výkon státní správy pro hlavní město Prahu zahrnuje částky určené postupem stanoveným částí 1.A), 1.B), 1.C), 1.D), 1.E), 1.F), 1.G), 1.H), 1.I), 1.J) a 2. Takto zjištěná hodnota se zaokrouhluje na celé stokoruny podle matematických zásad.

1. Postup pro stanovení výše příspěvku na výkon státní správy hlavnímu městu Praze jako obci

A) Výkon působnosti, která je svěřena orgánům obcí, orgánům obcí s pověřeným obecním úřadem a orgánům obcí s rozšířenou působností v souladu s ustanovením § 31 odst. 2 zákona č. 131/2000 Sb., o hlavním městě Praze, ve znění pozdějších předpisů.

Výše příspěvku se stanoví na základě pevné sazby na každých 100 obyvatel trvale bydlících v území, v němž hlavní město Praha vykonává státní správu. Příspěvek je tedy násobkem pevné sazby a jedné setiny celkového počtu obyvatel v území. Pro rok 2022 je sazba meziročně upravena na 71 125 Kč. Výsledný příspěvek zohledňuje změnu počtu obyvatel hlavního města Prahy dle údajů Českého statistického úřadu se stavem k 1. 1. 2021.

B) Financování vydávání občanských průkazů

Příspěvek na výkon státní správy pro hlavní město Prahu se navyšuje o částku 17 919 523 Kč k pokrytí financování vydávání občanských průkazů jednotlivými úřady městských částí.

Úřad městské části, kde byla podána žádost o vydání občanského průkazu (tzv. "místo nabrání"), obdrží příspěvek ve výši násobku 139 Kč za každou přijatou žádost o vydání občanského průkazu. Příspěvek nenáleží za přijatou žádost o vydání občanského průkazu s dobou vydání do pěti pracovních dnů a do 24 hodin, žádost o vydání občanského průkazu s dobou platnosti šest, tři nebo 1 měsíc.

Další příspěvek obdrží úřad městské části, který při vydání občanského průkazu provedl aktivaci jeho elektronického čipu a představil jeho funkce (tzv. "místo aktivace"). Za tento úkon obdrží příspěvek ve výši násobku 35 Kč za každou provedenou aktivaci.

Rozhodným obdobím pro stanovení počtu podaných žádostí o vydání a počtu aktivovaných občanských průkazů, který je získaný na základě údajů příslušného informačního systému Ministerstva vnitra, je období od 1. 1. do 31. 12. 2020.

C) Financování vydávání řidičských průkazů

Příspěvek na výkon státní správy pro hlavní město Prahu se navyšuje o částku 8 377 808 Kč k pokrytí financování vydávání řidičských průkazů Magistrátem hlavního města Prahy.

Magistrát hlavního města Prahy, kde byla podána žádost o vydání řidičského průkazu (tzv. "místo nabrání"), obdrží příspěvek ve výši násobku 139 Kč za přijatou žádost o vydání řidičského průkazu. Příspěvek nenáleží za přijatou žádost o vydání řidičského průkazu s dobou vydání do pěti pracovních dnů. Dále příspěvek nenáleží za přijaté žádosti o vydání nového řidičského průkazu, u kterých byl inkasován správní poplatek.

Rozhodným obdobím pro stanovení počtu podaných žádostí o vydání řidičských průkazů, který je získaný na základě údajů příslušného informačního systému Ministerstva dopravy, je období od 1. 1. do 31. 12. 2020.

D) Financování matriční agendy

Příspěvek na výkon státní správy pro hlavní město Prahu se navyšuje o částku 39 067 002 Kč k pokrytí financování úkonů učiněných v rámci jednotlivých matričních úřadů.

Celkový objem prostředků určených na financování matričních úřadů tvoří výkonová složka, která bude rozdělena na základě počtu sledovaných úkonů. Úřad městské části, jejíž matriční úřad provedl v rozhodném období od 1. 1. do 31. 12. 2020 úkon, obdrží za jeho provedení příspěvek. Za každý provedený zápis v knize narození obdrží úřad městské části příspěvek ve výši 741 Kč. Za každý provedený zápis v knize manželství nebo partnerství obdrží úřad městské části nebo Magistrát hl. m. Prahy příspěvek ve výši 2964 Kč a za každý provedený zápis v knize úmrtí obdrží úřad městské části příspěvek 988 Kč. Za každý úkon určení otcovství souhlasným prohlášením rodičů obdrží úřad městské části příspěvek ve výši 247 Kč.

Počty zápisů vycházejí ze statistického zjišťování prováděného Českým statistickým úřadem. Počty úkonů určení otcovství vycházejí z údajů poskytnutých a verifikovaných Magistrátem hl. m. Prahy.

E) Financování veřejného opatrovnictví včetně souvislostí

Příspěvek na výkon státní správy pro hlavní město Prahu se navyšuje o částku 27 267 000 Kč k pokrytí financování veřejného opatrovnictví k zabezpečení 894 opatrovanců.

Předmětné financování se týká opatrovnictví zletilých osob, a to jak těch, které byly omezeny ve svéprávnosti (dle § 55 zákona č. 89/2012 Sb., občanský zákoník, ve znění pozdějších předpisů (dále jen „OZ“) ve spojení s § 62), tak i těch, které omezeny nebyly (§ 469 OZ - špatný zdravotní stav působí obtíže při správě jmění nebo hájení práv). V těchto případech je zde pravomocný rozsudek soudu, který jmenuje úřad městské části veřejným opatrovníkem nikoliv jen pro jedno konkrétní řízení, ale pro komplexní výkon práv a povinností spojených s dlouhodobou omezenou schopností opatrovance zajišťovat své potřeby vlastními silami. Financování se týká i případy opatrovnictví, kdy se úřad městské části stane dočasně opatrovníkem přímo ze zákona dle § 468 OZ. Jedná se zde o případy, kdy zemřel dosavadní opatrovník (fyzická osoba) nebo kdy došlo k odvolání stávajícího opatrovníka bez jmenování nového (toto opatrovnictví zaniká právní mocí rozsudku o ustanovení nového opatrovníka).

Toto financování se ale netýká procesního opatrovnictví osob, u kterých není známo, kde pobývají, nebo osob neznámých, které se účastní určitého právního jednání. Netýká se taktéž ustanovení úřadu městské části jako osoby určené pro provedení určitých jednotlivých právních jednání, nebo již je svěřena správa majetku osoby již během řízení o svéprávnosti dle § 58 OZ. Netýká se ani procesního opatrovnictví pro řízení o svéprávnosti, opatrovnictví či některých podpůrných opatření (dle § 37 zákona č. 292/2013 Sb., o zvláštních řízeních soudních, ve znění pozdějších předpisů) či jiného procesního opatrovnictví.

Hlavní město Praha nebo městská část jako veřejní opatrovníci obdrží násobek paušální platby na jednoho opatrovance podle jejich faktického počtu k rozhodnému dni. Tímto rozhodným dnem pro příspěvek na rok 2022 je 31. březen 2021. K tomuto rozhodnému dni bylo prostřednictvím Magistrátu hlavního města Prahy realizováno ve všech městských částech zjišťování skutečného stavu výkonu veřejného opatrovnictví. Následně byla takto Magistrátem hlavního města Prahy učiněná zjištění zveřejněna na internetových stránkách Ministerstva vnitra s cílem umožnit městským částem zjištěné skutečnosti verifikovat.

Výše zmíněná paušální platba byla pro rok 2022 stanovena ve výši 30 500 Kč na opatrovance za rok. Na změny v počtu opatrovanců v průběhu roku není brán zřetel. Jedná se pouze o živé osoby pod opatrovnictvím úřadů městských částí. Zároveň nehraje roli faktická přítomnost osoby v městské části, tedy zda osoba v rozhodném datu pobývá na jiném místě (například zdravotnické zařízení nebo zařízení sociálních služeb), či zda jde o osobu migrující v dalších obcích.

F) Financování jednotných kontaktních míst

Příspěvek na výkon státní správy pro hlavní město Prahu se navyšuje o částku 3 024 000 Kč k zabezpečení činnosti jednotných kontaktních míst Úřadu městské části Praha 1 a Úřadu městské části Praha 7. Pro Prahu 1 příspěvek činí 2 304 000 Kč za 779 zaevidovaných a následně řešených dotazů klientů a pro Prahu 7 je příspěvek ve výši 720 000 Kč za 248 zaevidovaných a následně řešených dotazů klientů.

Obecní živnostenské úřady podle ustanovení § 2 odst. 4 zákona č. 570/1991 Sb., o živnostenských úřadech, ve znění pozdějších předpisů, plní funkci jednotného kontaktního místa podle zákona č. 222/2009, o volném

pohybu služeb, ve znění pozdějších předpisů.

Výše příspěvku pro jednotlivá jednotná kontaktní místa je stanovena na základě statistik vedených v informačním systému "SINPRO", tj. zaevidovaných a následně řešených dotazů klienta bez duplicit takového dotazu za období od 1. 1. do 31. 12. 2020. Konkrétní počet zaevidovaných a následně řešených dotazů v rámci jednotného kontaktního místa je přiřazen jednomu ze stanovených rozpětí, ke kterému jsou navázány finanční prostředky podle níže uvedeného:

Rozpětí zaevidovaných a následně řešených dotazů klientů	Výše příspěvku v Kč
0 - 25	72 000
26 - 50	144 000
51 - 75	216 000
76 - 100	288 000
101 - 125	360 000
126 - 150	432 000
151 - 175	504 000
176 - 200	576 000
201 - 225	648 000
226 - 250	720 000
251 - 275	792 000
276 - 300	864 000
301 - 325	936 000
326 - 350	1 008 000
351 - 375	1 080 000
376 - 400	1 152 000
401 - 425	1 224 000
426 - 450	1 296 000
451 - 475	1 368 000
476 - 500	1 440 000
501 - 525	1 512 000
526 - 550	1 584 000
551 - 575	1 656 000
576 - 600	1 728 000
601 - 625	1 800 000
626 - 650	1 872 000
651 - 675	1 944 000
676 - 700	2 016 000
701 - 725	2 088 000
726 - 750	2 160 000
751 - 775	2 232 000
776 - 800	2 304 000

G) Financování úřadů územního plánování

Vedle části příspěvku pro hlavní město Prahu podle části 1.A), který zahrnuje i poměrnou část příspěvku na pokrytí výkonu agendy úřadů územního plánování, v souladu s platnou právní úpravou, tj. zákonem č. 183/2006 Sb., o územním plánování a stavebním řádu (stavební zákon), ve znění pozdějších předpisů, a dalších souvisejících zákonů, obdrží Magistrát hlavního města Prahy další část příspěvku. Agenda uvedená ve větě první byla do zákona

č. 183/2006 Sb. doplněna zákonem č. 225/2017 Sb., kterým se mění zákon č. 183/2006 Sb., o územním plánování a stavebním řádu (stavební zákon), ve znění pozdějších předpisů, a další související zákony.

Příspěvek na výkon státní správy pro hlavní město Prahu se navyšuje o částku 10 320 684 Kč k pokrytí financování agendy úřadu územního plánování.

Magistrát hlavního města Prahu obdrží příspěvek za každé závazné stanovisko vydané v období od 1. 1. do 31. 12. 2020 podle § 96b zákona č. 183/2006 Sb., o územním plánování a stavebním řádu (stavební zákon), ve znění zákona č. 225/2017 Sb. Částka pro rok 2022 za jeden úkon činí 2706 Kč.

Počty závazných stanovisek, které nejsou samostatným rozhodnutím ve správním řízení, vycházejí ze statistického zjišťování prováděného Ministerstvem pro místní rozvoj.

H) Financování živnostenských úřadů

Vedle části příspěvku pro hlavní město Prahu podle části 1.A), který zahrnuje i poměrnou část příspěvku na pokrytí výkonu agendy živnostenských úřadů v souladu s platnou právní úpravou, tj. zákonem č. 455/1991 Sb., o živnostenském podnikání (živnostenský zákon), ve znění pozdějších předpisů, a zákonem č. 570/1991 Sb., o živnostenských úřadech, ve znění pozdějších předpisů, obdrží úřad městské části další část příspěvku.

Příspěvek na výkon státní správy pro hlavní město Prahu se navyšuje o částku 69 684 446 Kč k pokrytí financování agendy živnostenských úřadů.

Úřad městské části obdrží příspěvek za každé avízo, tj. změnu a doplnění údajů ze základních registrů a určených informačních systémů, zpracované v období od 1. 1. do 31. 12. 2020 podle § 49, § 56 a § 60 zákona č. 455/1991 Sb., o živnostenském podnikání (živnostenský zákon), ve znění pozdějších předpisů. Částka pro rok 2022 za jedno zpracované avízo činí 338 Kč.

Počty zpracovaných avíz vycházejí z živnostenského rejstříku spravovaného Ministerstvem průmyslu a obchodu.

I) Financování zkušebních komisařů

Vedle části příspěvku pro hlavní město Prahu podle části 1.A), který zahrnuje i poměrnou část příspěvku na pokrytí agendy zkušebních komisařů v souladu s platnou právní úpravou, tj. zákonem č. 247/2000 Sb., o získávání a zdokonalování odborné způsobilosti k řízení motorových vozidel a o změnách některých zákonů, ve znění pozdějších předpisů, obdrží Magistrát hlavního města Prahu další část příspěvku.

Příspěvek na výkon státní správy pro hlavní město Prahu se navyšuje o částku 6 123 669 Kč k pokrytí agendy zkušebních komisařů.

Magistrát hlavního města Prahu obdrží příspěvek za každou část zkoušky z odborné způsobilosti k řízení motorového vozidla vykonané v období od 1. 1. 2020 do 31. 12. 2020. Za každou provedenou zkoušku z předpisů o provozu na pozemních komunikacích a zdravotnické přípravy u skupin A, B, T, C a D včetně podskupin obdrží příspěvek ve výši 108 Kč. Za každou provedenou zkoušku ze znalosti ovládnutí a údržby u skupin C a D včetně podskupin obdrží příspěvek 81 Kč. Za každou provedenou zkoušku z praktické jízdy u skupin A, B a T včetně podskupin obdrží příspěvek 325 Kč a u skupin C a D příspěvek 406 Kč. Za každou provedenou zkoušku z profesní způsobilosti řidiče obdrží příspěvek 217 Kč.

Počty vykonaných zkoušek vycházejí z údajů informačního systému e-Testy spravovaného Ministerstvem dopravy.

J) Refundace nákladů na zajištění karanténního ubytování osob bez přístřeší a osob vykázaných

Příspěvek na výkon státní správy pro hlavní město Prahu se navyšuje o částku 11 251 685 Kč. Refundace je určena vybraným územním samosprávným celkům, které vykonávaly povinnost karanténního ubytování Covid-19 pozitivních osob bez přístřeší a osob vykázaných podle § 44 zákona č. 273/2008 Sb., o Policii České republiky. O finanční podpoře územním samosprávným celkům rozhodl Ústřední krizový štáb v reakci na mimořádnou a nepředvídatelnou situaci, která byla spojena s pandemií onemocnění Covid-19 a při které měly územní samosprávné celky povinnost se o uvedené osoby postarat, zajistit ubytování, stravu a nezbytnou péči. Magistrát hlavního města Prahu činil tato opatření podle zákona č. 258/2000 Sb., o ochraně veřejného zdraví, anebo

krizového zákona č. 240/2000 Sb., o krizovém řízení.

Magistrát hlavního města Prahy obdrží příspěvek za zajištění karanténního ubytování výše uvedených osob za období 12. 3. 2020 až 30. 4. 2021. Jeho výše se odvíjí od počtu ubytovaných osob a od vykázaných nákladů souvisejících s ubytovací povinností, a je v souladu s pravidly nastavenými Ministerstvem vnitra. Magistrát hlavního města Prahy vykazoval požadované informace do elektronického dotazníku Ministerstva vnitra od 25. 3. 2021 do 14. 4. 2021, s možností doplnění od 17. 5. 2021 do 4. 6. 2021.

2. Postup pro stanovení výše příspěvku na výkon státní správy hlavnímu městu Praze jako kraji

Výkon působnosti, která je svěřena orgánům krajů v souladu s ustanovením § 31 odst. 1 zákona č. 131/2000 Sb., o hlavním městě Praze, ve znění pozdějších předpisů.

Východiskem pro objem příspěvku na výkon státní správy pro rok 2022 je výsledná částka příspěvku pro rok 2021 navýšená o 5%, což odpovídá míře valorizace u krajů pro rok 2022. V tomto nárůstu jsou zohledněny i dopady nové legislativy.

Postup pro stanovení výše příspěvku na výkon státní správy jednotlivým obcím s výjimkou hlavního města Prahy

1. Postup pro stanovení výše příspěvku na výkon státní správy¹⁾

A) Obce (s výjimkou obcí s rozšířenou působností)

Výše příspěvku "P" se stanoví jako součet částek vypočítaných podle rozsahu působnosti na základě níže uvedeného vzorce. ²⁾³⁾ U některých obcí se navíc přičte částka uvedená v části 1.D) a 1.H).

Vzorec:

$$P = \frac{B}{A + \text{odmocnina (SO)}} \times \text{SO}$$

Výše příspěvku⁴⁾ je závislá:

- na rozsahu přenesené působnosti k výkonu státní správy,
- na velikosti správního obvodu (SO)⁵⁾ vyjádřeného počtem obyvatel.

Hodnoty koeficientů "A" a "B" jsou stanoveny v závislosti na rozsahu přenesené působnosti k výkonu státní správy a na celkovém objemu finančních prostředků pro daný rozsah působnosti (např. u obce, která je stavebním úřadem, se sčítají dvě částky vypočítané na základě dosazení koeficientů "A" a "B" uvedených v tabulce v řádcích 1 a 3 do výše uvedeného vzorce).

Rozsah působnosti	A	B
Základní působnost	28,52275996	6830468,5
Působnost matričního úřadu	286,6565427	15414248
Působnost stavebního úřadu	62,06296171	13651950
Působnost pověřeného obecního úřadu	244,3829035	27427050

¹⁾ § 62 zákona č. 128/2000 Sb., o obcích (obecní zřízení).

²⁾ Do vzorce se dosazuje počet obyvatel správního obvodu vyjádřený v tisících. U základní působnosti, kde správní obvod je menší než 300 obyvatel, je pro účely výpočtu příspěvku podle vzorce stanoven správní obvod na 300 obyvatel.

³⁾ Příspěvky se podle rozsahu působnosti obce sčítají.

⁴⁾ Pro rok 2022 byl celkový objem příspěvku upraven dle meziroční změny počtu obyvatel a změny počtu veřejných opatrovanců.

⁵⁾ Velikost správních obvodů je propočtena na počty obyvatel obcí podle bilance obyvatel České republiky k 1. 1. 2021 vydané Českým statistickým úřadem, podle vyhlášky č. 345/2020 Sb., o stanovení správních obvodů obcí s pověřeným obecním úřadem, a vyhlášky č. 346/2020 Sb., o stanovení správních obvodů obcí s rozšířenou působností, území obvodů hlavního města Prahy a příslušnosti některých obcí do jiného okresu, a vyhlášky č. 207/2001 Sb., kterou se provádí zákon č. 301/2000 Sb., o matrikách, jménu a příjmení a o změně některých souvisejících zákonů, ve znění pozdějších předpisů.

Celková částka příspěvku zjištěná výše uvedeným propočtem se dle matematických zásad zaokrouhluje na celé stokoruny.

B) Obce s rozšířenou působností

Výše příspěvku se stanoví jako součet částek vypočtených podle vzorce 1 a vzorce 2.³⁾⁶⁾ Navíc se přičte částka uvedená v části 1.F), 1.G), 1.H), 1.I), 1.J) a 1.K) za výkonové složky příspěvku a u některých obcí se přičte i částka uvedená v části 1.C), 1.D), 1.E) a 1.L).

Vzorec 1:

$$P_1 = \frac{B}{A + \text{odmocnina}(SO)} \times SO$$

Vzorec 2:

$$P_2 = C \times \left(1 - \frac{SC}{SO}\right) \times SO$$

Výše příspěvku⁷⁾ je závislá:

- na rozsahu přenesené působnosti k výkonu státní správy,
- na velikosti správního obvodu (SO)⁵⁾ vyjádřeného počtem obyvatel,
- na podílu velikosti správního centra a velikosti správního obvodu, kde velikost správního centra (SC)⁵⁾ je vyjádřena počtem obyvatel obce.

Hodnoty koeficientů "A", "B" a "C" jsou stanoveny v závislosti na rozsahu přenesené působnosti k výkonu státní správy a na celkovém objemu finančních prostředků pro daný rozsah působnosti a činí:

Rozsah působnosti	A	B	C
Základní působnost	30,0488569	1495192,75	0
Působnost matričního úřadu	245,4559026	5037869	5139,848145
Působnost stavebního úřadu	38,77753902	4782100,5	9503,530273
Působnost pověřeného obecního úřadu	47,58777696	8663612	10815,69727
Působnost obce s rozšířenou působností	1,734098778	3950463,5	34503,19531

⁶⁾ Do vzorce 1 a vzorce 2 se dosazuje počet obyvatel správního obvodu (správního centra) vyjádřený v tisících. V případě, že správní obvod obce s rozšířenou působností je menší než 15 tis. obyvatel, je pro účely výpočtu příspěvku podle vzorce 1 stanoven správní obvod na 15 tis. obyvatel.

⁷⁾ Pro rok 2022 byl celkový objem příspěvku upraven dle meziroční změny počtu obyvatel a změny počtu veřejných opatrovanců.

Celková částka příspěvku zjištěná výše uvedeným propočtem se dle matematických zásad zaokrouhluje na celé stokoruny.

C) Obce s rozšířenou působností se zvláštním postavením

Obec	Výše příspěvku v Kč
Černošice ⁸⁾	11 771 285
Nýřany ⁸⁾	5 592 180
Šlapanice ⁸⁾	8 104 476
Brno ⁹⁾¹⁰⁾¹¹⁾¹²⁾	199 722 360
z toho zvláštní matrika ¹⁰⁾¹¹⁾	11 117 000

Ostrava ⁹⁾¹³⁾	138 813 793
Plzeň ⁹⁾¹⁴⁾	34 530 150

⁸⁾ § 6 zákona č. 51/2020 Sb., o územně správním členění státu a o změně souvisejících zákonů (zákon o územně správním členění státu). Výše příspěvku je totožná jako pro rok 2021,

⁹⁾ Obce, které vykonávaly do 31. 12. 2002 působnost okresního úřadu podle § 10 zákona č. 147/2000 Sb., o okresních úřadech, ve znění zákona č. 320/2001 Sb. (Poznámka: zákon č. 147/2000 Sb. byl zrušen ke dni 1. 1. 2003).

¹⁰⁾ § 3 odst. 5 zákona č. 301/2000 Sb., o matrikách, jménu a příjmení a o změně některých souvisejících zákonů, ve znění pozdějších předpisů.

¹¹⁾ § 31 až 37 zákona č. 186/2013 Sb., o státním občanství České republiky a o změně některých zákonů (zákon o státním občanství České republiky, ve znění zákona č. 207/2019 Sb.).

¹²⁾ V částce zahrnut příspěvek 15 301 897 Kč ve prospěch matričních úřadů statutárního města Brno. Částka je odvozena od počtu sledovaných úkonů dle části I.H).

¹³⁾ V částce zahrnut příspěvek 11 309 636 Kč ve prospěch matričních úřadů statutárního města Ostrava. Částka je odvozena od počtu sledovaných úkonů dle části I.H).

¹⁴⁾ V částce zahrnut příspěvek 8 900 645 Kč ve prospěch matričních úřadů statutárního města Plzeň. Částka je odvozena od počtu sledovaných úkonů dle části I.H).

D) Financování veřejného opatrovnictví včetně souvislostí

Předmětné financování se týká opatrovnictví zletilých osob, a to jak těch, které byly omezeny ve svéprávnosti (dle § 55 zákona č. 89/2012 Sb., občanský zákoník (dále jen „OZ“) ve spojení s § 62), tak i těch, které omezeny nebyly (§ 469 OZ - špatný zdravotní stav působí obtíže při správě jmění nebo hájení práv). V těchto případech je zde pravomocný rozsudek soudu, který jmenuje obec veřejným opatrovníkem nikoliv jen pro jedno konkrétní řízení, ale pro komplexní výkon práv a povinností spojených s dlouhodobou omezenou schopností opatrovance zajišťovat své potřeby vlastními silami. Financování se týká případy opatrovnictví, kdy se obec stane dočasně opatrovníkem přímo ze zákona dle § 468 OZ. Jedná se zde o případy, kdy zemřel dosavadní opatrovník (fyzická osoba) nebo kdy došlo k odvolání stávajícího opatrovníka bez jmenování nového (toto opatrovnictví zaniká právní mocí rozsudku o ustanovení nového opatrovníka).

Toto financování se ale netýká procesního opatrovnictví osob, u kterých není známo, kde pobývají, nebo osob neznámých, které se účastní určitého právního jednání. Netýká se taktéž ustanovení obce jako osoby určené pro provedení určitých jednotlivých právních jednání, nebo již je svěřena správa majetku osoby již během řízení o svéprávnosti dle § 58 OZ. Netýká se ani procesního opatrovnictví pro řízení o svéprávnosti, opatrovnictví či některých podpůrných opatření (dle § 37 zákona č. 292/2013 Sb., o zvláštních řízeních soudních, ve znění pozdějších předpisů) či jiného procesního opatrovnictví.

Obce jako veřejní opatrovníci obdrží násobek paušální platby na jednoho opatrovance podle jejich faktického počtu k rozhodnému dni. Tímto rozhodným dnem pro příspěvek na rok 2022 je 31. březen 2021. K tomuto rozhodnému dni bylo prostřednictvím krajských úřadů realizováno ve všech obcích zjišťování skutečného stavu výkonu veřejného opatrovnictví. Následně byla takto kraji učiněná zjištění zveřejněna na internetových stránkách Ministerstva vnitra s cílem umožnit obcím zjištěné skutečnosti verifikovat.

Výše zmíněná paušální platba byla pro rok 2022 stanovena ve výši 30 500 Kč na opatrovance za rok. Na změny v počtu opatrovanců v průběhu roku není brán zřetel. Jedná se pouze o živé osoby pod opatrovnictvím obcí. Zároveň nehraje roli faktická přítomnost osoby v obci, tedy zda osoba v rozhodném datu pobývá na jiném místě (například zdravotnické zařízení nebo zařízení sociálních služeb), či zda jde o osobu migrující v dalších obcích.

Obcím, vykonávajícím působnost veřejných opatrovníků, bude výše příspěvku na výkon státní správy zvýšena o částku, která odpovídá násobku faktického počtu opatrovanců.

E) Financování jednotných kontaktních míst

Obecní živnostenské úřady podle ustanovení § 2 odst. 4 zákona č. 570/1991 Sb., o živnostenských úřadech, ve znění pozdějších předpisů, plní funkci jednotného kontaktního místa podle zákona č. 222/2009 Sb., o volném pohybu služeb, ve znění pozdějších předpisů.

Seznam jednotných kontaktních míst je stanoven přílohou vyhlášky č. 248/2009 Sb., kterou se stanoví seznam jednotných kontaktních míst.

Výše příspěvku pro jednotlivá jednotná kontaktní místa je stanovena na základě statistik vedených v informačním systému "SINPRO", tj. zaevidovaných a následně řešených dotazů klienta bez duplicit takového dotazu za období od 1. 1. do 31. 12. 2020. Konkrétní počet zaevidovaných a následně řešených dotazů v rámci jednotného kontaktního místa je přiřazen jednomu ze stanovených rozpětí, ke kterému jsou navázány finanční prostředky podle níže uvedeného:

Rozpětí zaevidovaných a následně řešených dotazů klientů	Výše příspěvku v Kč
0 – 25	72 000
26 – 50	144 000
51 – 75	216 000
76 – 100	288 000
101 – 125	360 000
126 – 150	432 000
151 – 175	504 000
176 – 200	576 000
201 – 225	648 000
226 – 250	720 000
251 – 275	792 000
276 – 300	864 000
301 - 325	936 000
326 - 350	1 008 000

Výše příspěvku pro jednotlivá jednotná kontaktní místa v rámci obcí ČR je následující:

Jednotné kontaktní místo v rámci obcí ČR	Počet zaevidovaných a následně řešených dotazů klientů v období od 1. 1. do 31. 12. 2020	Výše příspěvku v Kč
Ostrava	261	792 000
České Budějovice	128	432 000
Liberec	25	72 000
Hradec Králové	69	216 000
Jihlava	33	144 000
Zlín	51	216 000
Černošice	16	72 000
Olomouc	36	144 000
Karlovy Vary	64	216 000
Brno	348	1 008 000
Plzeň	87	288 000
Pardubice	301	936 000
Ústí nad Labem	23	72 000

F) Financování vydávání občanských průkazů

Obec, kde byla podána žádost o vydání občanského průkazu (tzv. "místo nabrání"), obdrží příspěvek ve výši násobku 139 Kč za každou přijatou žádost o vydání občanského průkazu. Příspěvek nenáleží za přijatou žádost, u které byl inkasován správní poplatek - tj. žádost o vydání občanského průkazu s dobou vydání do pěti pracovních dnů a do 24 hodin, žádost o vydání občanského průkazu s dobou platnosti šest, tři nebo 1 měsíc.

Další příspěvek obdrží obec, která při vydání občanského průkazu provedla aktivaci jeho elektronického čipu a představila jeho funkce (tzv. "místo aktivace"). Za tento úkon obdrží příspěvek ve výši násobku 35 Kč za každou provedenou aktivaci.

Rozhodným obdobím pro stanovení počtu podaných žádostí o vydání a počtu aktivovaných občanských průkazů, které jsou získány na základě údajů příslušného informačního systému Ministerstva vnitra, je období od 1. 1. do 31. 12. 2020.

G) Financování vydávání řidičských průkazů

Obec, kde byla podána žádost o vydání řidičského průkazu (tzv. "místo nabrání"), obdrží příspěvek ve výši násobku 139 Kč za přijatou žádost o vydání řidičského průkazu. Příspěvek nenáleží za přijatou žádost o vydání řidičského průkazu s dobou vydání do pěti pracovních dnů a žádosti o vydání nového řidičského průkazu, u kterých byl inkasován správní poplatek.

Rozhodným obdobím pro stanovení počtu podaných žádostí o vydání řidičských průkazů, který je získaný na základě údajů příslušného informačního systému Ministerstva dopravy, je období od 1. 1. do 31. 12. 2020.

H) Financování matričních úřadů

Celkový objem prostředků určených na financování matričních úřadů byl rozdělen na dvě části. První část byla obcím alokována na základě vzorců a koeficientů zahrnující počet obyvatel ve správním obvodu viz část 1.A) a 1.B). Druhá část byla rozdělena na základě počtu sledovaných úkonů. Obec, jejíž matriční úřad provedl v rozhodném období od 1. 1. do 31. 12. 2020 úkon, obdrží za jeho provedení příspěvek. Za každý provedený zápis v knize narození obdrží příspěvek ve výši 741 Kč. Za každý provedený zápis v knize manželství nebo partnerství obdrží příspěvek ve výši 2964 Kč a za každý provedený zápis v knize úmrtí obdrží příspěvek 988 Kč. Za každý úkon určení otcovství souhlasným prohlášením rodičů obdrží příspěvek ve výši 247 Kč.

V případě obcí s rozšířenou působností se zvláštním postavením, které vykonávaly do 31. 12. 2002 působnost okresního úřadu podle § 10 zákona č. 147/2000 Sb., o okresních úřadech, ve znění zákona č. 320/2001 Sb. (zákon č. 147/2000 Sb. byl zrušen ke dni 1. 1. 2003), bude financována jen výkonová složka, a to z důvodu vznikající úspory z rozsahu. Částky za provedené zápisy a úkon určení otcovství odpovídají výše uvedenému. Výše příspěvku bude přičtena k celkovému příspěvku na zvláštní postavení, viz část 1.C).

Počty zápisů vycházejí ze statistického zjišťování prováděného Českým statistickým úřadem. Počty úkonů určení otcovství vycházejí z údajů poskytnutých a verifikovaných obecními úřady s působností matričního úřadu.

I) Financování úřadů územního plánování

Vedle části příspěvku pro obce s rozšířenou působností podle části 1.B), který obsahuje i poměrnou část příspěvku na pokrytí výkonu agendy úřadů územního plánování, v souladu s platnou právní úpravou, tj. zákonem č. 183/2006 Sb., o územním plánování a stavebním řádu (stavební zákon), ve znění pozdějších předpisů, obdrží obce s rozšířenou působností další část příspěvku. Agenda uvedená ve větě první byla do zákona č. 183/2006 Sb. doplněna zákonem č. 225/2017 Sb., kterým se mění zákon č. 183/2006 Sb., o územním plánování a stavebním řádu (stavební zákon), ve znění pozdějších předpisů, a další související zákony.

Obec s rozšířenou působností obdrží příspěvek za každé závazné stanovisko vydané v období od 1. 1. do 31. 12. 2020 podle § 96b zákona č. 183/2006 Sb., o územním plánování a stavebním řádu (stavební zákon), ve znění zákona č. 225/2017 Sb. Částka pro rok 2022 za jeden úkon činí 2706 Kč.

Počty závazných stanovisek, které nejsou samostatným rozhodnutím ve správním řízení, vycházejí z resortního zjišťování prováděného Ministerstvem pro místní rozvoj.

J) Financování živnostenských úřadů

Vedle části příspěvku pro obce s rozšířenou působností podle části 1.B), který obsahuje i poměrnou část příspěvku na pokrytí výkonu agendy živnostenských úřadů, v souladu s platnou právní úpravou, tj. zákonem č. 455/1991 Sb., o živnostenském podnikání (živnostenský zákon), ve znění pozdějších předpisů, a zákonem č. 570/1991 Sb., o živnostenských úřadech, ve znění pozdějších předpisů, obdrží obce s rozšířenou působností další část příspěvku.

Obec s rozšířenou působností obdrží příspěvek za každé avízo, tj. změnu a doplnění údajů ze základních registrů a určených informačních systémů, zpracované v období od 1. 1. do 31. 12. 2020 podle § 49, § 56 a § 60 zákona č. 455/1991 Sb., o živnostenském podnikání (živnostenský zákon), ve znění pozdějších předpisů. Částka pro rok 2022 za jedno zpracované avízo činí 338 Kč.

Počty zpracovaných avíz vycházejí z živnostenského rejstříku spravovaného Ministerstvem průmyslu a obchodu.

K) Financování zkušebních komisařů

Vedle části příspěvku pro obce s rozšířenou působností podle části 1.B), který zahrnuje i poměrnou část příspěvku na pokrytí agendy zkušebních komisařů v souladu s platnou právní úpravou, tj. zákonem č. 247/2000 Sb., o získávání a zdokonalování odborné způsobilosti k řízení motorových vozidel a o změnách některých zákonů, ve znění pozdějších předpisů, obdrží obce s rozšířenou působností další část příspěvku.

Obce s rozšířenou působností obdrží příspěvek za každou část zkoušky z odborné způsobilosti k řízení motorového vozidla vykonané v období od 1. 1. 2020 do 31. 12. 2020. Za každou provedenou zkoušku z předpisů o provozu na pozemních komunikacích a zdravotnické přípravy u skupin A, B, T, C a D včetně podskupin obdrží příspěvek ve výši 108 Kč. Za každou provedenou zkoušku ze znalosti ovládnání a údržby u skupin C a D včetně podskupin obdrží příspěvek 81 Kč. Za každou provedenou zkoušku z praktické jízdy u skupin A, B a T včetně podskupin obdrží příspěvek 325 Kč a u skupin C a D příspěvek 406 Kč. Za každou provedenou zkoušku z profesní způsobilosti řidiče obdrží příspěvek 217 Kč.

Počty vykonaných zkoušek vycházejí z údajů informačního systému e-Testy spravovaného Ministerstvem dopravy.

L) Refundace nákladů na zajištění karanténního ubytování osob bez přístřeší a osob vykázaných

Refundace je určena vybraným územním samosprávným celkům, které vykonávaly povinnost karanténního ubytování Covid-19 pozitivních osob bez přístřeší a osob vykázaných podle § 44 zákona č. 273/2008 Sb., o Policii České republiky. O finanční podpoře územním samosprávným celkům rozhodl Ústřední krizový štáb v reakci na mimořádnou a nepředvídatelnou situaci, která byla spojena s pandemií onemocnění Covid-19 a při které měly územní samosprávné celky povinnost se o uvedené osoby postarat, zajistit ubytování, stravu a nezbytnou péči. Obce činily tato opatření podle zákona č. 258/2000 Sb., o ochraně veřejného zdraví, a zákona č. 240/2000 Sb., o krizovém řízení.

Vybrané obce s rozšířenou působností obdrží příspěvek za zajištění karanténního ubytování výše uvedených osob za období 12. 3. 2020 až 30. 4. 2021. Jeho výše se odvíjí od počtu ubytovaných osob a od vykázaných nákladů souvisejících s ubytovací povinností, a je v souladu s pravidly nastavenými Ministerstvem vnitra. Obce vykazovaly požadované informace do elektronického dotazníku Ministerstva vnitra od 25. 3. 2021 do 14. 4. 2021, s možností doplnění od 17. 5. 2021 do 4. 6. 2021.

2. Postup pro přerozdělení výše příspěvku na výkon státní správy v průběhu kalendářního roku

Pokud krajský úřad zcela výjimečně rozhodne o převodu výkonu přenesené působnosti v průběhu kalendářního roku, náleží příslušná část příspěvku na výkon státní správy dosavadního vykonavatele obci, která povinnost výkonu přenesené působnosti přebírá, a to vždy v poměrné části příspěvku od začátku čtvrtletí následujícího po rozhodnutí krajského úřadu. Krajský úřad o svém rozhodnutí a s tím souvisejícími změnami správních obvodů výkonu přenesené působnosti jednotlivých obcí neprodleně informuje Ministerstvo vnitra a Ministerstvo financí.

V případě jmenování správce obce Ministerstvem vnitra rozhodne krajský úřad o převedení poměrné části příspěvku na výkon státní správy v přenesené působnosti náležejícího dotčené obci na obec, kterou nově svým rozhodnutím pověřil k dočasnému výkonu přenesené působnosti. Převedená část příspěvku odpovídá poměru počtu dnů, po které správce obce svou činnost vykonává, a celkového počtu 365 dnů v kalendářním roce. Krajský úřad vydá v kalendářním roce takovéto rozhodnutí vždy s účinností maximálně do 31. 12. téhož roku. Pokud činnost správce obce bude pokračovat i po tomto datu, vydá krajský úřad vždy nové rozhodnutí, ve kterém zohlední novou skladbu příspěvku na výkon přenesené působnosti v novém kalendářním roce.

SEZNAM DOTACÍ V ROCE 2022 PODLE § 3 odst. 2 ZÁKONA Č./2021 Sb.

v Kč

číslo kapitoly	kapitola	příjemce dotace	účel dotace	částka
398	Všeobecná pokladní správa	Český svaz bojovníků za svobodu	na projekty a činnost organizace	5 000 000
398	Všeobecná pokladní správa	Masarykovo demokratické hnutí	na projekty a činnost organizace	1 530 000
398	Všeobecná pokladní správa	Ústav TGM, o.p.s.	na projekty a činnost organizace	1 800 000
398	Všeobecná pokladní správa	Československá obec legionářská	na projekty a činnost organizace	6 000 000

DOKUMENTACE
K NÁVRHU ZÁKONA O STÁTNÍM ROZPOČTU
ČESKÉ REPUBLIKY NA ROK 2022

Obsah:

- A. Makroekonomický rámec a fiskální politika
- B. Zpráva k návrhu zákona o státním rozpočtu ČR na rok 2022
- C. Tabulková část
- D. Struktura příjmů a výdajů kapitol státního rozpočtu podle druhů a odvětví
- E. Struktura výdajů vedených v rozpočtovém informačním systému programového financování (EDS/SMVS) podle kapitol státního rozpočtu
- F. Zpráva o očekávaném vývoji státních finančních aktiv a pasiv
- G. Rozpočty územních samosprávných celků, dobrovolných svazků obcí a regionálních rad regionů soudržnosti

Ministerstvo financí

Čj.: MF – 18 777/2021/1104-61

A.

Makroekonomický rámec a fiskální politika

Obsah

1 Úvod a shrnutí.....	1
2 Makroekonomický rámec	2
2.1 Předpoklady budoucího vývoje	2
2.2 Makroekonomický vývoj v České republice.....	4
2.3 Nezávislé ověření makroekonomického rámce.....	7
3 Fiskální politika a veřejné finance	9
3.1 Očekávané hospodaření sektoru vládních institucí v roce 2021	10
3.2 Predikce hospodaření sektoru vládních institucí v roce 2022	10

Seznam tabulek

Tabulka 1.1: Predikce základních makroekonomických indikátorů	1
Tabulka 2.1: Ověření makroekonomického rámce nezávislými prognózami	7
Tabulka 2.2: Porovnání prognóz Ministerstva financí a Evropské komise.....	8
Tabulka 3.1: Saldo a dluh sektoru vládních institucí.....	9

Seznam obrázků

Obrázek 2.1: Reálný hrubý domácí produkt eurozóny	2
Obrázek 2.2: Cena ropy Brent.....	3
Obrázek 2.3: Měnový kurz CZK/EUR.....	3
Obrázek 2.4: Reálný hrubý domácí produkt	4
Obrázek 2.5: Spotřebitelské ceny	5
Obrázek 2.6: Zaměstnanost	5
Obrázek 2.7: Míra nezaměstnanosti.....	5
Obrázek 2.8: Objem mezd a platů	6
Obrázek 2.9: Saldo běžného účtu platební bilance.....	6
Obrázek 3.1: Saldo veřejných financí.....	11

1 Úvod a shrnutí

Makroekonomický rámec byl dne 30. srpna 2021, v souladu se zákonem č. 23/2017 Sb. o pravidlech rozpočtové odpovědnosti, ve znění pozdějších předpisů, posouzen Výborem pro rozpočtové prognózy a vyhodnocen jako **realistický**. Scénář makroekonomického rámce byl rovněž porovnán s prognózami relevantních institucí zabývajících se předpovídáním budoucího vývoje české ekonomiky. V některých případech sice vybočuje z intervalu sledovaných prognóz, to je však patrně dáno rozdílnými daty zpracování jednotlivých predikcí, a tedy i odlišnými informacemi, z nichž prognózy vycházejí.

Fiskální politika se řídí mantinely danými zákonem o pravidlech rozpočtové odpovědnosti. Ten definuje postup odvození výdajových rámců pro státní rozpočet a státní fondy kompatibilní se stanoveným strukturálním saldem pro celý sektor vládních institucí. Základní premisou je v současnosti stálá konsolidace veřejných financí minimálně o 0,5 procentního bodu až do dosažení střednědobého rozpočtového cíle. Konsolidace pak vychází z odhadnutého strukturálního deficitu pro rok 2021, které činí 6,1 % HDP. **Měnové podmínky** by na ekonomiku díky úrokové složce měly letos a v roce 2022 působit stimulačně, byť v postupně se snižující míře.

Česká ekonomika na konci roku 2020 a v 1. čtvrtletí 2021 prokazovala mimořádnou odolnost vůči nepříznivé epidemické situaci. Ve 2. čtvrtletí 2021 hrubý domácí produkt mírně vzrostl, čemuž napomohlo uvolnění protiepidemických omezení, hospodářskou aktivitu však brzdily problémy v globálních dodavatelských řetězcích. Od 3. čtvrtletí 2021 by ekonomika měla výrazněji oživovat, předchozí šok do agregátní poptávky i nabídky by tak měl být postupně kompenzován.

Dopad epidemie na **trh práce** byl citelně ztlumen vládními podpůrnými programy. Navzdory jejich ukončení v průběhu 2. čtvrtletí 2021 však míra nezaměstnanosti vlivem hospodářského oživení začala postupně klesat.

Meziroční **inflace** se v červenci 2021 dostala nad horní hranici tolerančního pásma okolo 2% cíle České národní banky a v 2. polovině letošního roku by měla dále zrychlovat. Vyšší dynamika spotřebitelských cen odráží frikce na straně nabídky a výrazný růst ceny ropy i jiných komodit.

V **makroekonomickém rámci** je očekáván nárůst hospodářského výkonu. Míra inflace by měla být dočasně zvýšená. Na trhu práce by díky ekonomickému růstu mělo docházet k pozvolnému zvyšování zaměstnanosti a poklesu míry nezaměstnanosti. Mzdový růst by měl zůstat umírněný. Přebytek na běžném účtu platební bilance by měl klesat.

Tabulka 1.1: Predikce základních makroekonomických indikátorů

		2013	2014	2015	2016	2017	2018	2019	2020	2021	2022	
											predikce	predikce
Nominální hrubý domácí produkt	<i>mld. Kč, b.c.</i>	4 143	4 346	4 625	4 797	5 111	5 410	5 790	5 695	6 048	6 431	
	<i>růst v % b.c.</i>	1,3	4,9	6,4	3,7	6,5	5,8	7,0	-1,7	6,2	6,3	
Reálný hrubý domácí produkt	<i>růst v % s.c.</i>	0,0	2,3	5,4	2,5	5,2	3,2	3,0	-5,8	3,2	4,2	
Spotřeba domácností	<i>růst v % s.c.</i>	0,9	1,4	3,9	3,8	4,0	3,5	2,7	-6,8	2,3	5,5	
Spotřeba vládních institucí	<i>růst v % s.c.</i>	2,4	1,0	1,8	2,5	1,8	3,8	2,5	3,4	2,4	0,4	
Tvorba hrubého fixního kapitálu	<i>růst v % s.c.</i>	-2,2	3,3	9,7	-3,0	4,9	10,0	5,9	-7,2	6,0	4,9	
Příspěvek čistých vývozů k růstu HDP	<i>p.b., s.c.</i>	0,2	-0,4	-0,2	1,4	1,2	-1,2	0,0	-0,5	-0,6	0,3	
Příspěvek změny zásob k růstu HDP	<i>p.b., s.c.</i>	-0,6	1,0	0,9	-0,3	0,5	-0,5	-0,3	-0,9	0,7	0,0	
Deflátor HDP	<i>růst v %</i>	1,4	2,6	1,0	1,1	1,3	2,6	3,9	4,4	2,9	2,1	
Průměrná míra inflace	<i>%</i>	1,4	0,4	0,3	0,7	2,5	2,1	2,8	3,2	3,2	3,5	
Zaměstnanost (VŠPS)	<i>růst v %</i>	1,0	0,8	1,4	1,9	1,6	1,4	0,2	-1,3	-1,0	0,4	
Míra nezaměstnanosti (VŠPS)	<i>průměr v %</i>	7,0	6,1	5,1	4,0	2,9	2,2	2,0	2,6	3,0	2,7	
Objem mezd a platů (dom. koncept)	<i>růst v % b.c.</i>	0,8	3,9	5,0	5,7	9,2	9,6	7,8	0,2	2,9	3,9	
Saldo běžného účtu	<i>% HDP</i>	-0,5	0,2	0,4	1,8	1,5	0,4	0,3	3,6	1,1	0,5	
Předpoklady:												
Měnový kurz CZK/EUR		26,0	27,5	27,3	27,0	26,3	25,6	25,7	26,4	25,7	25,3	
Dlouhodobé úrokové sazby	<i>% p.a.</i>	2,1	1,6	0,6	0,4	1,0	2,0	1,5	1,1	2,0	2,6	
Ropa Brent	<i>USD/barel</i>	109	99	52	44	54	71	64	42	69	68	
HDP eurozóny	<i>růst v % s.c.</i>	-0,2	1,4	1,9	1,8	2,7	1,9	1,4	-6,5	4,9	4,3	

Zdroj: MF ČR: Makroekonomická predikce ČR (srpen 2021).

2 Makroekonomický rámec

Makroekonomický rámec návrhu státního rozpočtu na rok 2022 vychází z Makroekonomické predikce Ministerstva financí ze srpna 2021.

Pandemie koronaviru, přijatá protiepidemická opatření a jejich doprovodné efekty v roce 2020 způsobily hluboký pokles české a světové ekonomiky. Po dosažení vrcholu hospodářského cyklu v roce 2019 se tak česká ekonomika propadla do hluboce záporné mezery výstupu. Ta by se však díky hospodářskému oživení měla ještě letos uzavřít a posléze dosahovat kladné hodnoty do 2 % potenciálního produktu.

Budoucí vývoj stále zůstává zatížen množstvím **rizik**, jež v úhrnu považujeme v podstatě za **vyrovnaná**. Pro ČR i ostatní ekonomiky je hlavním rizikem vývoj **epidemické situace**. Makroekonomický rámec vychází z předpokladu, že významné protiepidemické restriktce již díky pokračujícímu očkování obyvatel proti COVID-19 a vysokému počtu osob, které toto onemocnění prodělaly, nebude nutné zavést. Riziko ovšem představuje vznik a šíření nových mutací koronaviru, proti nimž by dostupné vakcíny mohly být méně účinné. Počítáme také s tím, že negativní dopad pandemie na globální dodavatelské řetězce bude spíše krátkodobý.

Mezi **negativní vnitřní rizika** dále patří možný nesoulad poptávky a nabídky na trhu práce v kontextu možných

strukturálních změn v ekonomice, vývoj v automobilovém průmyslu a nadhodnocení cen rezidenčních nemovitostí.

Ve středním a dlouhodobém horizontu bude s ohledem na demografický vývoj nadále klíčové, aby docházelo ke zvyšování produktivity práce. Problémy na trhu práce by mohly podpořit **dynamiku mezd** a zároveň podnítit **investice** do automatizace, robotizace a digitálních technologií. Průměrná mzda a tvorba hrubého fixního kapitálu by tak proti scénáři makroekonomického rámce mohly růst rychleji. Významným impulzem pro zvyšování produktivity by vzhledem k vysokému zapojení českých firem do globálních dodavatelských řetězců byl také jejich posun do pozic s vyšší přidanou hodnotou.

Hluboký propad reálného HDP v roce 2020 byl do značné míry determinován poklesem spotřeby domácností. Vlivem bezprecedentního nárůstu míry úspor došlo k silné akumulaci finančních aktiv především ve formě oběživa a vkladů. Tyto prostředky by přitom alespoň zčásti domácnosti mohly využít k financování **odložené spotřeby**. Oživení spotřeby domácností by díky tomu mohlo být ve srovnání se scénářem makroekonomického rámce mnohem dynamičtější.

2.1 Předpoklady budoucího vývoje

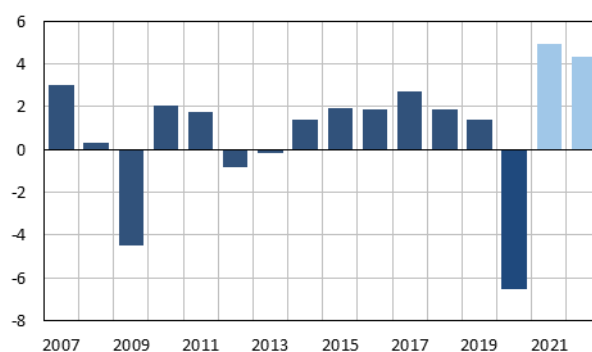
2.1.1 Vnější prostředí

V roce 2020 došlo v důsledku pandemie onemocnění COVID-19 k hlubokému propadu **světové ekonomiky**. Vzhledem k pokroku v očkování, postupnému zmírňování protiepidemických opatření a mimořádně uvolněným fiskálními i měnovými politikám dochází ke zlepšování vyhlídek jejího růstu. Přestože významným rizikem zůstává další vývoj pandemie a účinnost vakcín proti novým mutacím koronaviru. Očekáváme, že globální ekonomika v roce 2021 vzroste o 5,8 % a v roce 2022 o 4,5 %.

Epidemická situace se ve **Spojených státech amerických** od počátku letošního roku pozvolna zlepšovala, od července ale počet nových případů opět stoupá. Díky uvolňování opatření proti šíření koronaviru, realizaci odložené spotřeby domácností a masivním stimulům americká ekonomika silně oživuje. Pozitivně se vyvíjí i situace na trhu práce. Obavy však vzbuzuje prudce zrychlující inflace, která v červnu 2021 dosáhla nejvyšší úrovně od srpna 2008. Navzdory tomu Federální rezervní systém drží svou hlavní úrokovou sazbu v cílovém pásmu 0,00–0,25 % a pokračuje v rozsáhlých nákupech aktiv. Ekonomika Spojených států amerických by v letošním roce

mohla vzrůst o 6,7 %, roce 2022 by vlivem vysoké srovnávací základny a postupného odeznívání efektů fiskálního stimulu mohla zpomalit na 3,9 %.

Obrázek 2.1: Reálný hrubý domácí produkt eurozóny
(růst proti předchozímu roku v %)



Zdroj: Eurostat. Výpočty a predikce MF ČR.

Uzávěry ekonomik a restriktivní protiepidemická opatření vedly k citelnému snížení hospodářského výkonu **eurozóny**. Negativní dopady na trh práce tlumily vládní programy na podporu udržení zaměstnanosti, nezaměstnanost tak vzrostla pouze mírně. V 2. čtvrtletí 2021 došlo v souvislosti s pokrokem v očkování a lepší se epidemické

kou situací k oživení ekonomické aktivity. Indexy nákupních manažerů dosahovaly nebývale vysokých hodnot. Evropská centrální banka ponechala hlavní refinanční sazbu beze změny na nulové hodnotě a pokračovala v nákupu aktiv v rámci nouzového pandemického programu. V návaznosti na nedávné přehodnocení své měnové strategie zavedla symetrický střednědobý inflační cíl na úrovni 2 %.

Šíření nakažlivější mutace koronaviru, sílící inflační tlaky, problémy v dodavatelských řetězcích a strukturální změny v automobilovém průmyslu představují hlavní rizika budoucího vývoje ekonomiky eurozóny. Naopak pozitivně by k jejímu růstu mohlo přispět zejména oživení spotřeby domácností a realizace národních plánů obnovy. Ekonomický výkon eurozóny by se v roce 2021 mohl zvýšit o 4,9 %, v roce 2022 by růst mohl zpomalit na 4,3 %.

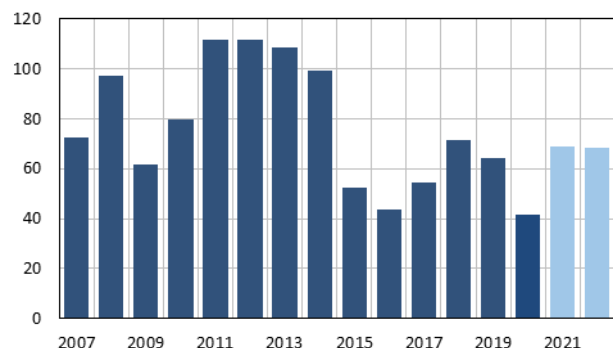
2.1.2 Cena ropy

V 1. pololetí 2020 došlo ve spojitosti s propadem globální ekonomické aktivity k razantnímu poklesu poptávky po ropě. V reakci na to se Organizace zemí vyvážejících ropu a některé další státy dohodly na výrazném omezení produkce přibližně v rozsahu desetiny světové těžby. Toto omezení bylo následně postupně uvolňováno. I přes stanovení těžebních limitů však v 1. pololetí 2020 došlo k enormnímu nárůstu zásob vytěžené ropy a propadu její ceny. V ročním průměru tak byla cena ropy Brent v roce 2020 nejnižší od roku 2004 a jen mírně přesáhla 40 USD/barel.

Podle odhadů Energetické informační správy Spojených států od poloviny roku 2020 do poloviny roku 2021 klesaly zásoby vytěžené ropy. Cena ropy Brent se v tomto období postupně vrátila na předkrizovou úroveň. Těžební limity stanovené Organizací zemí vyvážejících ropu a některými dalšími státy jsou dále uvolňovány. Na termínovém trhu panuje situace, kdy se ropa s pozdějším dodáním obchoduje nepatrně levněji než ropa s dřívějším dodáním.

Obrázek 2.2: Cena ropy Brent

(USD/barel)



Zdroj: U. S. Energy Information Administration. Predikce MF ČR.

Předpokládáme, že za celý rok 2021 dosáhne cena ropy Brent v průměru 69 USD/barel, čímž se meziročně zvýší o 64 %. V souladu s mírně sestupnou křivkou cen kontraktů futures počítáme s poklesem ceny ropy na 68 USD/barel v roce 2022.

2.1.3 Měnová politika a měnové kurzy

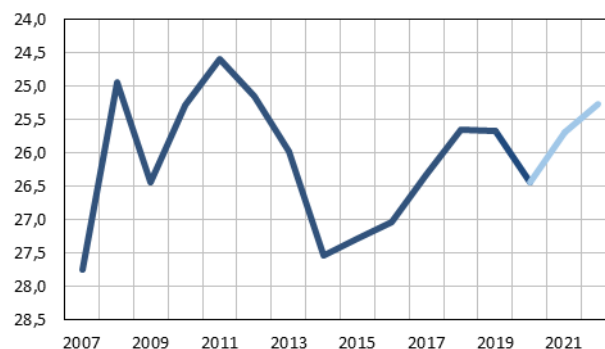
Česká národní banka letos již dvakrát zvýšila **dvoutýdenní repo sazbu** z původních 0,25 % na aktuálních 0,75 %. Důvodem zpříšňování měnové politiky jsou zejména sílící inflační tlaky z domácí i zahraniční ekonomiky v podmínkách postupně se zotavujícího hospodářství po ukončení většiny protiepidemických opatření. V souladu s deklarovanou pozicí České národní banky předpokládá scénář makroekonomického rámce státního rozpočtu, že k postupnému zvyšování sazeb bude docházet nejen ve zbývajících částech roku 2021, ale i v roce 2022.

Vzhledem k predikci inflace by přesto měly reálné úrokové sazby působit na ekonomiku letos i v příštím roce stimulačně, byť v postupně se snižující míře. Kurzová složka měnových podmínek by v celém horizontu měla být prakticky neutrální.

Měnový kurz koruny vůči euru během prvních sedmi měsíců roku 2021 v průměru dosahoval 25,8 CZK/EUR, nicméně vlivem výrazně proměnlivého sentimentu na mezinárodních finančních trzích byl poměrně volatilní.

Obrázek 2.3: Měnový kurz CZK/EUR

(průměr roku)



Zdroj: ČNB. Výpočty a predikce MF ČR.

V horizontu makroekonomického rámce předpokládáme pozvolné posilování měnového kurzu. To by mělo odrážet narůstající kladný úrokový diferenciel a zlepšení globálního sentimentu v návaznosti na stabilizaci epidemické situace. V průměru by se koruna měla letos obchodovat za 25,7 CZK/EUR, koncem roku 2022 by se kurz měl pohybovat kolem 25,1 CZK/EUR.

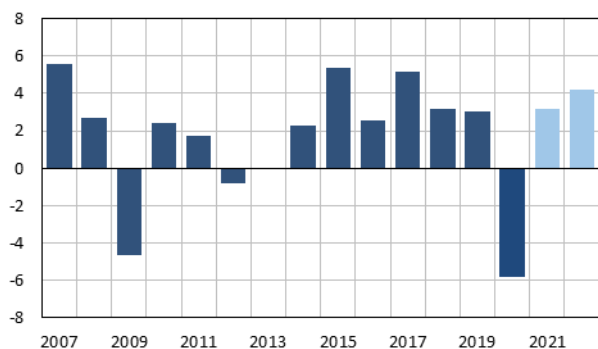
2.2 Makroekonomický vývoj v České republice

2.2.1 Ekonomický výkon

Navzdory velmi nepříznivé epidemické situaci a restrikcím v celé řadě oblastí zaznamenala česká ekonomika v 1. čtvrtletí 2021 mezičtvrtletní pokles jen o 0,3 %. Meziročně se hrubý domácí produkt snížil o 2,6 %, přičemž negativní dopad utlumené spotřeby domácností, omezených investic do fixního kapitálu a záporného příspěvku salda zahraničního obchodu zmírnil vyšší výdaje vládních institucí na konečnou spotřebu a nárůst zásob. Ve 2. čtvrtletí 2021 podle předběžného odhadu ekonomika mezičtvrtletně vzrostla o 0,6 %.

Obrázek 2.4: Reálný hrubý domácí produkt

(růst proti předchozímu roku v %)



Zdroj: ČSÚ. Výpočty a predikce MF ČR.

Hospodářská aktivita by měla od 3. čtvrtletí 2021 výrazněji oživovat a postupně kompenzovat předchozí šok do agregátní poptávky i nabídky. **Hrubý domácí produkt** by se tak letos mohl zvýšit o 3,2 %. V roce 2022 by růst mohl zrychlit na 4,2 %.

Spotřebu domácností v roce 2021 pozitivně ovlivní růst reálného disponibilního důchodu, v jehož dynamice se kromě snížení efektivního zdanění mezd, platů a do určité míry i příjmů sebezaměstnaných kladně promítne řada podpůrných fiskálních programů. Vzhledem k očekávanému oživení spotřebních výdajů od 2. čtvrtletí 2021 by reálná spotřeba domácností za celý rok 2021 mohla vzrůst o 2,3 %. V roce 2022 by ji při stagnaci reálného disponibilního důchodu mělo podpořit citelné snížení míry úspor, která by přesto měla setrvat na úrovních výrazně převyšujících dlouhodobý průměr. Projeví se také statistický efekt silného oživení spotřeby v 2. polovině letošního roku. Spotřeba domácností by tak mohla vzrůst o 5,5 %.

Očekáváme, že se **spotřeba sektoru vládních institucí** v roce 2021 zvýší o 2,4 % a v roce 2022 dojde ke zpomalení na 0,4 %. Mezi hlavní faktory růstu v roce 2021 může stále patřit navýšení objemů nákupů z důvodu epidemie a rovněž růst zaměstnanosti v některých částech veřejného sektoru. Přes úspory v rámci centrálních úřadů státní správy se počítá s personálním navýšením ve školství a u ozbrojených složek. Dynamiku může podpořit i růst výdajů na nákup zboží a služeb za přispění běžných dotací z fondů EU. Očekávaný pokles tempa v roce 2022

souvisí s odezněním přechodných faktorů týkajících se řešení epidemie. V nominálním vyjádření by měla dynamika zpomalit z 6,9 % v roce 2021 na 2,1 % v roce 2022.

Tvorba hrubého fixního kapitálu by v roce 2021 měla díky hospodářskému růstu v zahraničí, uvolněným měnovým podmínkám, nadprůměrně využitým výrobním kapacitám v průmyslu i mimořádným odpisům hmotného majetku začít oživovat. K růstu by měla přispět také investiční aktivita sektoru vládních institucí podpořená realizací projektů spolufinancovaných fondy EU. Počátkem roku 2021 dynamiku investic tlumila přijatá restriktivní opatření a s nimi spojené nejistoty, ty by ale v dalších čtvrtletích měly odeznít. Dynamika soukromých investic by se tak měla citelně zvýšit. Tvorba hrubého fixního kapitálu by v roce 2021 mohla vzrůst o 6,0 %, pro rok 2022 je predikována tempo mírně pod hranicí 5 %.

Vývoz zboží a služeb by se měl letos výhradně vlivem růstu exportních trhů zvýšit o 8,5 %. Pro rok 2022 počítáme se zpomalením na 6,6 %, které by mělo vyplývat z nižšího tempa růstu dovozní náročnosti obchodních partnerů. Exportní výkonnost (tedy konkurenceschopnost českých firem na zahraničních trzích) bude letos brzdit posilování kurzu koruny vůči euru a prohlubující se problémy automobilek s nedostatkem komponent vedoucí k nuceným odstávkám výroby. V roce 2022 by se však exportní výkonnost měla mírně zvýšit, a to v souvislosti s předpokládaným odezněním obtíží v dodavatelských řetězcích hlavně v segmentu motorových vozidel.

Dynamika vývozu a dovozně náročné investiční poptávky se pak promítá v tempu **dovozu zboží a služeb**. Ten by v roce 2021 mohl vzrůst o 10,4 %. Očekávané zpomalení na 6,7 % v roce 2022 by mělo reflektovat výrazně nižší tempo tvorby hrubého kapitálu, stejně jako snížení dynamiky exportu.

Česká ekonomika se v roce 2020 vlivem epidemie a opatření proti jejímu šíření propadla do hluboce záporné **mezery výstupu**. Reálná hrubá přidaná hodnota ve 2. čtvrtletí 2020 zaostala o téměř 9 % za svou potenciální úroveň, což bylo zdaleka nejvíce v historii samostatné ČR. Za celý rok 2020 ale záporná produkční mezera dosáhla -3,1 %, a v celoročním vyjádření tak byla srovnatelná s recesemi v letech 2009 a 2013. V průběhu 2. pololetí 2021 by se měla uzavřít a posléze dosahovat kladných hodnot pod 2 %.

Růst **nominálního HDP** je dán vývojem reálného ekonomického výkonu a cenové složky HDP. V roce 2021 by se deflátor HDP mohl zvýšit o 2,9 %. Výrazný pokles dynamiky proti roku 2020 bude dán především vývojem směnných relací, jež letos ovlivní silný nárůst ceny ropy, a v menší míře i nižším příspěvkem deflátoru hrubých domácích výdajů. V roce 2022 by se růst deflátoru HDP mohl dále zpomalit na 2,1 %. V rámci deflátoru hrubých domácích výdajů bude pomalejší růst deflátoru spotřeby sek-

toru vládních institucí (způsobený zejména sníženou dynamikou platů) částečně kompenzován rychlejším zvyšováním spotřebitelských cen (viz níže). Směnné relace by se měly mírně zhoršit a jejich příspěvek by tak měl být o 0,5 p. b. nižší než v roce 2021. Ve výsledku by měl tedy růst nominálního HDP v tomto a příštím roce mírně převýšit 6 %.

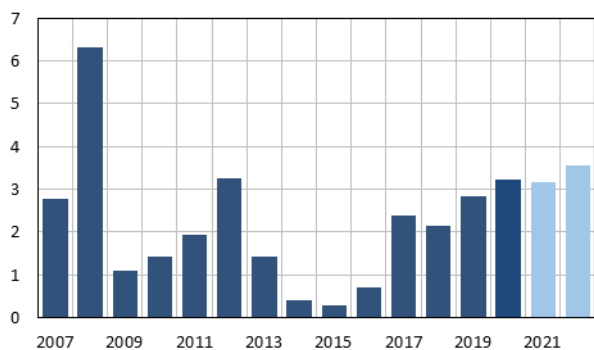
2.2.2 Spotřebitelské ceny

V roce 2020 přesáhla průměrná míra inflace 3 %. Nad 2% inflačním cílem se meziroční růst **spotřebitelských cen** pohyboval i v 1. pololetí 2021. K jejich růstu přispíval zejména vývoj v oddílu alkoholické nápoje, tabák, kde bylo zdražení tabákových výrobků podpořeno zvýšením spotřební daně, a v oddílu doprava, v němž rychle rostly ceny pohonných hmot a automobilů. Hlavními proinflačními faktory v roce 2021 patrně budou frikce na straně nabídky a výrazný růst ceny ropy i jiných komodit. Administrativní opatření by k průměrné míře inflace roku 2021 měla přispět jen mírně, inflace tedy bude dominantně dána tržními vlivy. Ve směru nižší inflace by měl působit pokles jednotkových nákladů práce a do určité míry také nejspíš ještě záporná produkční mezera. Inflaci by mělo tlumit i posilování české koruny k oběma hlavním světovým měnám.

V roce 2022 by se do vývoje spotřebitelských cen měl výrazněji promítnout růst regulovaných cen. Mezi nimi bude zřejmě nejpodstatnější zvýšení ceny elektřiny a zemního plynu. Cena ropy by v roce 2022 měla téměř stagnovat, což by mělo snížit nabídkový tlak na růst spotřebitelských cen. Naopak poptávkové faktory by měly působit ve směru vyšší inflace, jelikož produkční mezera by již měla být kladná a spotřeba domácností by měla značně oživit. Pokles jednotkových nákladů práce by měl nadále tlačit na snížení inflace, slabě by se v tomto směru mohlo projevit i posilování české koruny k oběma hlavním světovým měnám. Predikce počítá s dalším zvyšováním spotřební daně z tabákových výrobků v roce 2022, které by ovšem mělo inflaci podpořit jen velmi mírně. Průměrná míra inflace by měla v roce 2021 dosáhnout 3,2 % a v roce 2022 ještě zrychlit na 3,5 %.

Obrázek 2.5: Spotřebitelské ceny

(průměrná míra inflace v %)



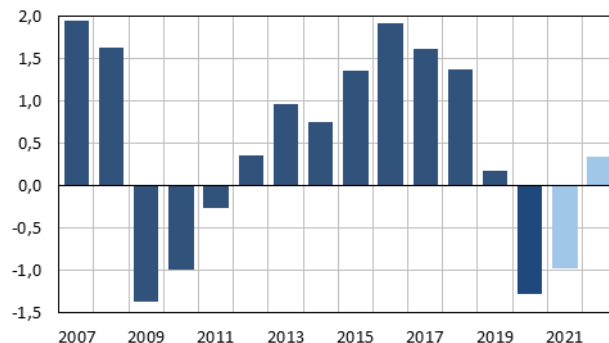
Zdroj: ČSÚ. Výpočty a predikce MF ČR.

2.2.3 Trh práce

Negativní dopad ekonomické recese na trh práce byl výrazně tlumen fiskálními stimulačními opatřeními (zejména programem Antivirus a kompenzačním bonusem). Navzdory ukončení většiny z nich ale nedošlo k nárůstu nezaměstnanosti. Zřejmě převážil efekt uvolňování protiepidemických omezení a vliv silné poptávky po práci v některých odvětvích, především v průmyslu.

Obrázek 2.6: Zaměstnanost

(růst proti předchozímu roku v %)

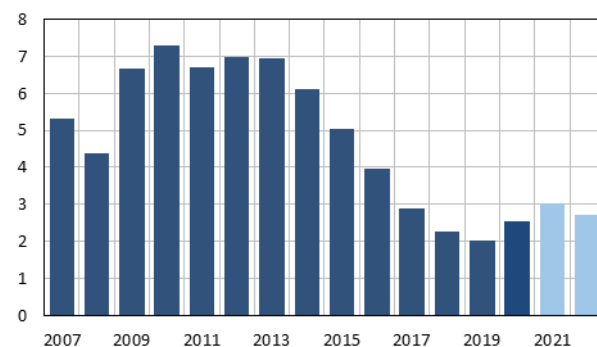


Zdroj: ČSÚ. Výpočty a predikce MF ČR.

Postupně dozívající efekty ekonomického propadu a setrvačnost na trhu práce by se v letošním roce měly promítnout v meziročním poklesu **zaměstnanosti**. V příštím roce by se naopak obnovená poptávka po práci měla projevit vyšším počtem zaměstnaných, dynamika však bude limitována dlouhodobým nedostatkem disponibilních pracovníků v některých profesích. Nabídka práce by v horizontu makroekonomického rámce měla být podpořena zvyšováním statutárního věku odchodu do důchodu a v menší míře také významným podílem věkových skupin s přirozeně vysokou mírou ekonomické aktivity. V letošním roce by tak zaměstnanost mohla klesnout o 1,0 % a v roce 2022 mírně vzrůst o 0,4 %.

Obrázek 2.7: Míra nezaměstnanosti

(v % pracovní síly)



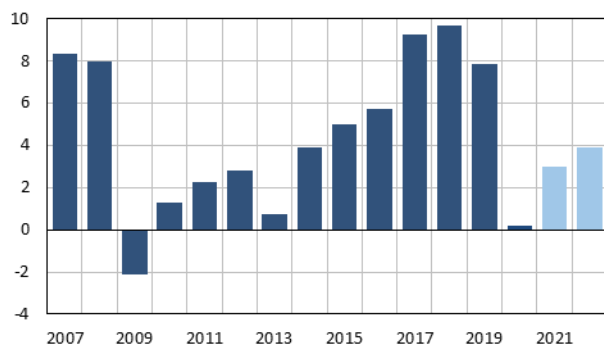
Zdroj: ČSÚ. Výpočty a predikce MF ČR.

Míra nezaměstnanosti (v metodice Výběrového šetření pracovní sil) zůstává v mezinárodním i historickém kontextu i přes určité zvýšení vlivem epidemie velmi nízká. Prostor pro její nárůst nadále limituje vysoký počet volných pracovních míst a zaměstnaných cizinců. Očekáváme, že míra nezaměstnanosti za celý rok 2021 vzroste na 3,0 %. S ohledem na růst hospodářské aktivity by se

v příštím roce mohla postupně snižovat až na průměrných 2,7 %.

Obrázek 2.8: Objem mezd a platů

(domácí koncept, růst proti předchozímu roku v %)



Zdroj: ČSÚ. Výpočty a predikce MF ČR.

Restriktivní opatření a zpožděné dopady hospodářského propadu se v 1. čtvrtletí 2021 projevily meziročním poklesem **objemu mezd a platů**. Náhrady zaměstnancům, které na rozdíl od objemu mezd a platů zahrnují kompenzace z programu Antivirus, se naopak zvýšily. Vývoj napříč odvětvími byl značně nerovnoměrný, kdy v činnostech s dominantní rolí sektoru vládních institucí výdělky silně rostly, mj. v důsledku vyplácení mimořádných odměn. Trend podstatně rychlejší dynamiky mezd a platů v netržních odvětvích je patrný již od roku 2016, v příštím roce by však citelné oživení poptávky po práci při nedostatku pracovní síly mělo přinést akceleraci mezd v soukromém sektoru. Objem mezd a platů by se letos mohl zvýšit o 2,9 % a v příštím roce zrychlit na přibližně 4 %.

2.2.4 Vztahy k zahraničí

Nepříznivá ekonomická situace vedla v roce 2020 k dosažení rekordně vysokého přebytku **běžného účtu** platební bilance ve výši 3,6 % HDP. V ročním klouzavém úhrnu se pak přebytek v 1. čtvrtletí 2021 nepatrně snížil na 3,5 % HDP. Většina z faktorů, které přispívají ke zlepšení běžného účtu, má však jednorázový nebo dočasný charakter.

Dominantní kladnou položkou je dlouhodobě **bilance obchodu se zbožím**. Její přebytek v 1. čtvrtletí 2021 meziročně vzrostl na 5,5 % HDP, když se zlepšilo saldo ve skupině stroje a dopravní prostředky, která tvoří více než polovinu celkového vývozu zboží. Vlivem oživení investiční aktivity, spotřeby domácností a vyšších cen ropy by mělo

docházet k poklesu přebytku obchodní bilance na 4,0 % HDP v roce 2022.

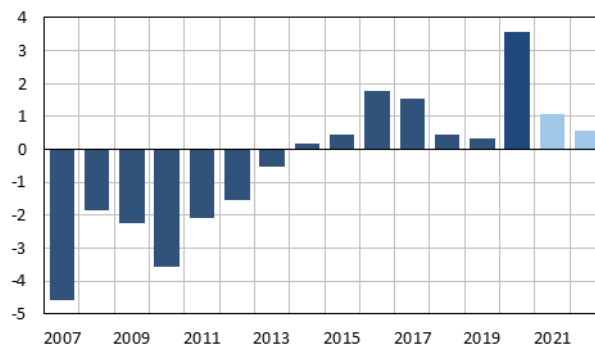
Přebytek **bilance služeb** se v 1. čtvrtletí 2021 v důsledku poklesu příjmů z cestovního ruchu a růstu nákladů v sektoru dopravy nepatrně snížil na 1,7 % HDP. Negativní dopady pandemie tlumil růst příjmů ve službách souvisejících se stavebními pracemi. V následujícím roce by měl přebytek bilance služeb dosahovat víceméně stabilní hodnoty.

K podstatnému meziročnímu zlepšení došlo u dlouhodobě záporné bilance **prvotních důchodů**. Deficit se na začátku letošního roku snížil o 1,6 p. b. na -3,0 % HDP. Výrazně poklesl odliv investičních výnosů z přímých investic v ČR (v podobě dividend či reinvestovaného zisku) daný snížením ziskovosti firem v zahraničním vlastnictví. V příštím roce lze očekávat obnovení jejich ziskovosti, což by mělo vést k opětovnému nárůstu deficitu prvotních důchodů na 4,4 % HDP v roce 2022.

Bilance **druhotných důchodů** se v 1. čtvrtletí 2021 nepatrně zhoršila na -0,6 % HDP, a to v převážné míře v oblasti čistých příjmů z rozpočtu EU vykazovaných v rámci druhotných důchodů. V horizontu makroekonomického rámce by se deficit druhotných důchodů měl pohybovat na obdobných hodnotách.

Obrázek 2.9: Saldo běžného účtu platební bilance

(v % HDP)



Zdroj: ČNB, ČSÚ. Výpočty a predikce MF ČR.

Ve výsledku by tak saldo běžného účtu platební bilance mohlo v letošním roce dosáhnout přebytku 1,1 % HDP, který by se v roce 2022 mohl snížit na 0,6 % HDP.

2.3 Nezávislé ověření makroekonomického rámce

Výbor pro rozpočtové prognózy, v souladu se zákonem č. 23/2017 Sb. o pravidlech rozpočtové odpovědnosti, ve znění pozdějších předpisů, posoudil dne 30. srpna 2021 Makroekonomickou predikci České republiky Ministerstva financí ze srpna 2021, z níž vychází tento makroekonomický rámec, z hlediska pravděpodobnosti jejího naplnění a vhodnosti použití v rozpočtovém procesu. Výbor prognózu vyhodnotil jako **realistickou**.

2.3.1 Monitoring prognóz

Ministerstvo financí monitoruje makroekonomické prognózy ostatních institucí zabývajících se předpovídáním budoucího vývoje české ekonomiky. Z veřejně přístupných datových zdrojů jsou průběžně sledovány prognózy 14 institucí, z čehož 9 institucí je tuzemských (Česká národní banka, Ministerstvo práce a sociálních věcí, domácí banky a investiční společnosti), ostatní jsou zahraniční

(Evropská komise, Organizace pro hospodářskou spolupráci a rozvoj, Mezinárodní měnový fond aj.).

U hospodářského růstu se scénář makroekonomického rámce od průměru odhadů jednotlivých institucí liší jen málo. Predikce míry inflace pro rok 2022 je oproti prognózám sledovaných institucí podstatně vyšší, neboť již zahrnuje jak zrychlení cenového růstu v červenci 2021, tak i nové informace o očekávaném vývoji regulovaných cen (viz kapitolu 2.2.2). U růstu průměrné mzdy v roce 2022 makroekonomický rámec rovněž vybočuje z intervalu sledovaných prognóz. To pravděpodobně vyplývá ze zahrnutí informací o platech ve vládním sektoru (odměny zdravotníkům a záchranářům v roce 2021, zmrazení platů většiny zaměstnanců vládního sektoru v roce 2022). V případě přebytku běžného účtu platební bilance se všeobecně očekává jeho postupné snižování.

Tabulka 2.1: Ověření makroekonomického rámce nezávislými prognózami

	HDP (růst v %)		Míra inflace (v %)		Prům. mzda (růst v %)		Běžný účet (v % HDP)	
	2021	2022	2021	2022	2021	2022	2021	2022
České instituce	3,4	4,2	2,9	2,4	4,0	4,4	1,9	1,0
Zahraniční instituce	3,8	4,6	2,6	2,4	.	.	2,8	1,4
Průměr celého souboru	3,5	4,4	2,8	2,4	4,0	4,4	2,3	1,1
minimum	2,7	3,0	2,2	1,9	2,8	3,5	0,8	0,1
maximum	4,2	5,3	3,4	2,9	5,4	5,3	5,2	3,1
MF ČR	3,2	4,2	3,2	3,5	5,3	3,3	1,1	0,5

Zdroj: Prognózy jednotlivých institucí k 13. srpnu 2021. Výpočty a predikce MF ČR.

2.3.2 Porovnání s prognózou Evropské komise

Makroekonomická predikce Ministerstva financí je v plném rozsahu ukazatelů se čtvrtletní periodicitou publikována vždy, zatímco Ekonomická prognóza Evropské komise jen dvakrát ročně, přičemž v mezidobí je aktualizována pouze v hlavních parametrech HDP a inflaci. Navíc nevycházejí vždy ve stejnou dobu. Striktní srovnání tedy není možné, neboť obě predikce pracují s jinou aktuální datovou základnou.

Období vzniku obou predikcí dělí několik měsíců, během nichž proběhla revize většiny agregátů v souvislosti se zveřejněním ročních národních účtů. Záporná dynamika reálného HDP doznala v předchozím roce mírného prohloubení o 0,2 p. b. Změny proběhly také ve struktuře výdajových složek, zejména ve snížení výdajů na konečnou spotřebu domácností. To bylo do značné míry kompenzováno silnější investiční aktivitou. Příspěvek zahraničního obchodu ekonomickou aktivitu v roce 2020 tlumil výrazněji. Tabulka 2.2 srovnává předpovědi MF ČR a poslední úplnou predikci Evropské komise z května 2021.

Predikce reálného HDP je v případě Evropské komise v obou letech mírně optimističtější. Z hlediska struktury růstu dochází k významnějším odchylkám, zejména na položce tvorby hrubého fixního kapitálu, kde MF ČR předpokládá v letošním roce silnější investiční aktivitu

danou především růstem investic sektoru vládních institucí podpořených realizací projektů spolufinancovaných fondy EU. Pro rok 2022 pak MF ČR očekává zvolnění tempa růstu investic. Vyšší dynamika dovozně náročné investiční poptávky společně s růstem skladových zásob v 1. pololetí 2021 se promítly do zhoršení příspěvku čistého vývozu k HDP v letošním roce. K větším odchylkám dochází i v případě spotřeby domácností, v obou letech MF ČR očekává silnější růst výdajů domácností. V případě spotřeby vlády je situace opačná.

Zásadní odlišnosti jsou také v případě dalších uvedených veličin. Evropská komise očekává v obou letech vyšší nezaměstnanost, MF ČR naproti tomu odhaduje silnější dynamiku růstu cenové hladiny v letošním roce v důsledku přetrvávajících omezení na straně nabídky a výrazného růstu ceny ropy. Silné inflační tlaky MF ČR předpokládá také v roce 2022, zejména vlivem růstu cen energií.

V červenci 2021 byla publikována předběžná prognóza Evropské komise, která v letošním roce zlepšuje růst reálného HDP o 0,5 p. b. na 3,9 %, pro rok 2022 pak očekává zrychlení růstu českého hospodářství na 4,5 %. Míra inflace byla pro rok 2021 zvýšena na 2,7 %, pro rok 2022 na 2,3 %.

Tabulka 1.2: Porovnání prognóz Ministerstva financí a Evropské komise¹

		2021	2022	2021	2022	2021	2022
		predikce MF		predikce EK		rozdíl MF a EK	
Hrubý domácí produkt	<i>růst v %, s.c.</i>	3,2	4,2	3,4	4,4	-0,2	-0,2
Spotřeba domácností	<i>růst v %, s.c.</i>	2,3	5,5	1,5	4,3	0,8	1,2
Spotřeba vlády	<i>růst v %, s.c.</i>	2,4	0,4	2,8	1,4	-0,4	-0,9
Tvorba hrubého fixního kapitálu	<i>růst v %, s.c.</i>	6,0	4,9	3,6	7,9	2,4	-3,0
Příspěvek čistých vývozů k růstu HDP	<i>p. b., s.c.</i>	-0,6	0,3	0,7	0,1	-1,3	0,2
Deflátor HDP	<i>růst v %</i>	2,9	2,1	2,0	2,1	0,9	0,0
Míra inflace spotřebitelských cen (HICP)	<i>průměr v %</i>	3,0	3,4	2,4	2,2	0,6	1,2
Zaměstnanost (VŠPS)	<i>růst v %</i>	-1,0	0,4	-1,5	0,3	0,5	0,1
Míra nezaměstnanosti (VŠPS)	<i>průměr v %</i>	3,0	2,7	3,8	3,5	-0,8	-0,8
Poměr salda běžného účtu k HDP	<i>%</i>	1,1	0,5	0,9	0,3	0,2	0,2
Předpoklady:							
Měnový kurz CZK/EUR		25,7	25,3	25,9	25,9	-0,3	-0,6
Ropa Brent	<i>USD/barel</i>	69	68	64	62	5	7
HDP eurozóny	<i>růst v %, s.c.</i>	4,9	4,3	4,3	4,4	0,6	-0,1

Pozn.: Saldo běžného účtu vychází v případě MF ČR z metodiky platební bilance, údaje EK z národně-účetní metodiky ESA 2010.

Zdroj: Predikce MF ČR (srpen 2021), predikce EK (květen 2021).

¹ Porovnání makroekonomického rámce s aktuální prognózou Evropské komise podle požadavků zákona č. 23/2017 Sb., o pravidlech rozpočtové odpovědnosti, ve znění pozdějších předpisů.

3 Fiskální politika a veřejné finance

V roce 2020 skončilo hospodaření sektoru vládních institucí deficitem ve výši 6,1 % HDP, přičemž strukturální saldo dosáhlo hodnoty -2,9 % HDP a zadlužení vzrostlo na 37,8 % HDP. Fiskální pozice byla v roce 2020 výrazně determinována situací související s novým typem koronaviru a opatřeními zavedenými proti jeho šíření. Hospodaření veřejných financí bylo dotčeno nejenom výpadkem příjmů v důsledku působení automatických stabilizátorů, ale i fiskálními stimulačními opatřeními. Epidemická situace se znovu zhoršila na podzim roku 2020, což si vyžádalo pokračování stávajících nebo vytvoření nových podpůrných opatření i v téměř celé první polovině roku 2021. Fiskální úsilí v roce 2020 ve výši necelých 3 p. b. bylo odrazem těchto nepříznivých okolností a reakce vlády. Spolu s očekávaným dalším prohloubením strukturálního schodku o více než 3 p. b. v letošním roce tak fiskální politika v letech 2020 a 2021 výrazně stimuluje domácí ekonomiku. Stejným pohledem je od roku 2022, v souladu se zákonnou intenzitou konsolidace, fiskální politika restriktivní.

Důležitým indikátorem pozice ekonomiky v rámci hospodářského cyklu je **produkční mezera**, která vyjadřuje rozdíl mezi skutečnou úrovní ekonomického výkonu a úrovní optimálně využívaných zdrojů (rovnovážnou). Ta současně slouží i k určení charakteru fiskální politiky. Dle výpočtů MF ČR dosáhla produkční mezera svého vrcholu v roce 2019 (3,7 % potenciálního produktu). V roce 2020 naopak ekonomický výkon poklesl pod svůj potenciál ve výši -3,1 %. Hospodářská recese však neměla vliv pouze na reálný výstup ekonomiky, ale i na jeho potenciální úroveň. V roce 2021 proto odhadujeme, v souladu s metodikou odsouhlasenou Národní rozpočtovou radou, postupné uzavírání záporné produkční mezery a od roku 2022 kladné hodnoty pod 2 %.

Z hlediska nastavení fiskální politiky očekáváme pokles strukturálního deficitu z hodnoty 6,1 % HDP v roce 2021 na 5,6 % HDP v roce 2022. Diference je v souladu s aktuálně platnou legislativou k odvození střednědobých výdajových rámců.

Obecně je tak přístup k fiskální politice umožněn novelami zákona č. 23/2017 Sb., o pravidlech rozpočtové odpovědnosti, ve znění pozdějších předpisů. Ty dovolily mnohem větší fiskální expanzi, než by jinak bylo možné. To se shodovalo s postupem, který byl zvolen i v rámci celé EU, kde byla poprvé v historii aktivována pro rok 2020 **všeobecná úniková doložka**, a následně prodloužena i pro roky 2021 a 2022. Lpění na fiskálních pravidlech v tak vážné světové krizi by pokles ekonomik výrazně prohloubilo. Počáteční fiskální expanze s následnou pozvolnou konsolidací má za cíl návrat do normálních podmínek

bez druhé vyvolané recese a pokles dluhové kvóty skrze vyšší růst nominálního HDP.

Zvolený přístup se plně projevili i v doporučeních, která Evropská komise a Rada EU předložily k letošním konvergenčním programům, resp. programům stability. K nastavení směru fiskální politiky Evropská komise doporučila ČR:

- 1) V roce 2022 zachovat podpůrné nastavení fiskální politiky, včetně impulsu dodaného Nástrojem pro oživení a odolnost, a zachovat investice financované z vnitrostátních zdrojů.
- 2) Pokud to hospodářské podmínky dovolí, provádět fiskální politiku zaměřenou na dosažení omezitelných střednědobých fiskálních pozic a zajištění fiskální udržitelnosti ve střednědobém horizontu. Zároveň posilovat investice s cílem podpořit růstový potenciál.
- 3) Věnovat zvláštní pozornost skladbě veřejných financí na příjmové i výdajové straně rozpočtu a kvalitě rozpočtových opatření, aby se zajistilo udržitelné a inkluzivní oživení. Upřednostňovat udržitelné investice podporující růst, zejména s ohledem na zelenou a digitální transformaci. Upřednostňovat fiskální strukturální reformy, které pomohou zajistit financování priorit veřejné politiky a přispějí k dlouhodobé udržitelnosti veřejných financí, mimo jiné posílením zdravotnických systémů a systémů sociální ochrany tak, aby se vztahovaly na všechny a byly přiměřené a udržitelné.

Tabulka 3.1: Saldo a dluh sektoru vládních institucí

		2013	2014	2015	2016	2017	2018	2019	2020	2021	2022
										predikce	predikce
Saldo	% HDP	-1,2	-2,1	-0,6	0,7	1,5	0,9	0,3	-6,1	-7,7	-5,0
Strukturální saldo	% HDP	0,1	-0,7	-0,5	1,1	0,8	0,0	-1,0	-2,9	-6,1	-5,6
Dluh	% HDP	44,4	41,9	39,7	36,6	34,2	32,1	30,0	37,8	43,5	46,2

Zdroj: ČSÚ. Výpočty a predikce MF ČR.

3.1 Očekávané hospodaření sektoru vládních institucí v roce 2021

Hospodaření sektoru vládních institucí bylo v první polovině roku 2021 velkou měrou ovlivněno epidemií koronaviru, jejími ekonomickými důsledky a opatřeními provedenými v oblasti veřejného zdravotnictví či stimulační fiskální politiky. Očekáváme proto za cel rok deficitní hospodaření ve výši 7,7 % HDP, které půjde na vrub především státního rozpočtu. Místní vládní instituce patrně opět vykáží přebytek, ke kterému přispěje i úprava rozpočtového určení daní. Navzdory dalšímu navýšení platby za státního pojištění odhadujeme dílčí deficitní hospodaření fondů sociálního zabezpečení, které však z hlediska zůstatků vytvořených v minulých letech nezpůsobí žádané problémy.

Růst daňových příjmů a příspěvků na sociální zabezpečení v aktuální metodice odhadujeme na 2,1 %, přičemž samotné daňové příjmy by měly hlavně v důsledku schváleného „daňového balíčku 2021“ klesnout o 2,3 %. Balíček přinesl mimo jiné snížení efektivní sazby **daně z příjmů fyzických osob** s odhadovaným dopadem 99 mld. Kč, což snižuje výnos daně o 30 %. U **daně z příjmů právnických osob** očekáváme stále ještě nižší úroveň než v roce 2019, a to i z důvodu několika opatření výše zmíněného daňového balíčku.

Příspěvky na sociální a zdravotní pojištění by měly meziročně vzrůst o 7,6 %. Jejich tempo odráží růst mezd a platů v ekonomice, umocněné postupným odezněním opatření zmírňujících socioekonomické dopady protiepidemických restrikcí. Zvýšení platby za státního pojištění do systému veřejného zdravotního pojištění přispívá k dynamice příjmové strany 1,3 p. b.

U výnosu **daně z přidané hodnoty** predikujeme růst o 4,8 %. Přeřazení vybraného zboží a služeb do druhé snížené sazby daně v průběhu roku 2020 sniží v letošním roce výnos o 2,4 mld. Kč. Podobně prominutí daně u prostředků pro testování na onemocnění COVID-19, očkovacích látek a u respirátorů redukuje výnos o další 2,5 mld. Kč.

Výnos **spotřebních daní** (bez dotací na obnovitelné zdroje energie) by měl vzrůst o 7,7 %. Pozitivně budou působit zejména změny sazeb na tabákové výrobky v celkové odhadované výši 5,2 mld. Kč. Naopak výnos daně z minerálních olejů tlumí snížená sazba daně na naftu v odhadované celoroční výši 5,6 mld. Kč.

3.2 Predikce hospodaření sektoru vládních institucí v roce 2022

V roce 2022 by mělo dojít k meziročnímu zlepšení salda na -5,0 % HDP. Ve strukturálním vyjádření by pak mělo jít o fiskální restrikcí v zákonem požadovaném rozsahu.

Celkové příjmy sektoru vládních institucí by dle predikce měly v roce 2022 vzrůst o 6,1 %. Dynamika daňových příjmů včetně příspěvků na sociální zabezpečení je však o

Výdaje na konečnou spotřebu s očekávaným růstem 6,9 % zvyšují naturální sociální transfery, náhrady zaměstnancům a mezispotřeba. Nárůst platů se týká pracovníků ve školství, zdravotnictví a sociálních službách, v dalších oblastech jsou platy fixovány. Objem platů ve veřejné sféře by měl přesto vzrůst o 5,8 %, jelikož se do něj promítají i mimořádné odměny zdravotnickému personálu, pracovníkům v sociálních službách a ozbrojeným složkám. Pokračovat by měla poměrně silná dynamika naturálních sociálních transferů (11,5 %), jelikož výdaje do zdravotnictví jsou ovlivňovány epidemickou situací a vakcinací obyvatelstva. Výše růstu mezispotřeba by měla v letošním roce dosahovat 4,8 %, a částečně tak kompenzovat její loňský nevýrazný růst v důsledku zavřených škol i dalších veřejných institucí. V oblasti zdravotní péče by se zde měly projevit nákupy vakcín proti COVID-19 a testů do škol.

Zvýšení **peněžitých sociálních dávek** o 6,1 % reflektuje jak zákonnou valorizaci dávek důchodového pojištění, tak úpravu některých dávek podporujících rodiny s dětmi, ošetřovné v případě uzavření škol či karantény dítěte i navýšení transferů do veřejného zdravotního pojištění.

Investice do fixního kapitálu by měly růst 11% tempem, přičemž očekáváme zapojení nových programů a nástrojů Evropské unie, včetně realizace projektů schváleného Národního plánu obnovy ČR.

Programy podpory v souvislosti s COVID-19 jsou důvodem cca 11% růstu **dotací**. Na jedné straně pokračují opatření započatá v roce 2020 (především program Antivirus), na straně druhé jde o novou podobu kompenzací za omezení podnikatelské činnosti protiepidemickými restrikcemi (program COVID – 2021 a COVID – Nepokryté náklady). Další formy podpory, jako je kompenzační bonus či institut zpětného působení daňové ztráty, jsou klasifikovány mezi **kapitálové transfery**, které oproti loňskému roku patrně mírně poklesnou.

Deficitní hospodaření vládních institucí se promítne do výše **dělu**, který by měl na konci roku dosáhnout 43,5 % HDP. Nárůst zadlužení a předpokládaný vývoj úrokových sazeb zvýší **úrokové náklady** o přibližně 7 %. V poměrovém vyjádření k HDP očekáváme jejich stagnaci na 0,8 % HDP.

něco slabší, konkrétně 4,7 %. Výnos **daně z příjmů fyzických osob** by měl totiž klesnout o 2,5 %, jelikož proti odhadovanému růstu mezd a platů v ekonomice působí diskrétní opatření v podobě zvýšení slevy na poplatníka o 3 000 Kč za rok s dopadem 12,3 mld. Kč. Příjmy z **příspěvků na sociální zabezpečení**, jejichž růst je odhadován na 3,7 %, budou ovlivněny růstem náhrad zaměstnancům

v ekonomice a dalším zvýšením platby za státního pojištěnce o cca 14 mld. Kč. Kromě toho již nebude účinný jednorázový příspěvek 370 Kč/den osobám v karanténě s dopadem 1,1 mld. Kč, což rovněž meziročně ovlivní dynamiku. Dynamiku zdanění a odvodů závislé činnosti pak rovněž ovlivňují mimořádné odměny pracovníkům ve zdravotnictví, v sociálních službách a ozbrojeným složkám vyplacené v letošním roce. **Daň z příjmů právnických osob** by, vzhledem k predikci růstu hrubého provozního přebytku a diskrečním opatřením, měla růst o 12 %. Výnos daně bude tlumen koncem účinnosti změny metody tvorby a daňové uznatelnosti technických rezerv pojišťoven a osvobození dividend státu a krajů od daně s celkovým dopadem 7,5 mld. Kč, opačný účinek má ukončení zrychlených odpisů z let 2020 a 2021 v odhadované výši 15 mld. Kč. Dynamika **daně z přidané hodnoty** by měla být ovlivněna zejména silící nominální spotřebou domácností. Naproti tomu čistý efekt v minulosti schválených diskrečních opatření (přeřazení vybraných služeb do druhé snížené sazby daně schválené v roce 2019, snížení sazby na ubytování, sportovní a kulturní akce, lyžařské vleky a další vybrané služby od poloviny roku 2020, ukončení prominutí daně z přidané hodnoty u nákupu respirátorů, vakcín a testů) budou růst tlumit. Celkem by daň z přidané hodnoty měla růst kolem 8 %. Výnos **spotřebních daní** bez zdrojů na obnovitelné zdroje energie by pak měl růst okolo 5,5 %. Mezi hlavní vlivy patří pokračování zvyšování spotřební daně na tabákové výrobky, pokračující ekonomické oživení a rovněž počítáme s pozitivním příspěvkem digitální daně. Výraznou dynamiku na straně příjmů očekáváme v **běžných i kapitálových transferech**. Tyto položky odráží předpokládaný náběh prostředků z EU, ať už vlivem končící finanční perspektivy 2014–2020, tak novými finančními tituly v rámci nástroje EU příští generace. Celkový nárůst transferů odhadujeme na 40 %.

Výdaje veřejných rozpočtů by měly meziročně v podstatě stagnovat. To je dáno koncem protikrizových opatření,

primárně pak **dotace a kapitálové transfery** v úhrnu klesnou o cca 35 %. Dalším faktorem zvolňujícím dynamiku výdajů je **konečná spotřeba vládních institucí**, jejíž tempo dohadujeme kolem 2 %. Náhrady zaměstnancům v sektoru vládních institucí, naturální sociální transfery i mezispotřeba by měly mít v roce 2022 nižší tempo než v letošním roce, což je dáno hlavně postupným návratem do normálních podmínek v systému zdravotní péče a neopakováním mimořádných odměn spojených s epidemií.

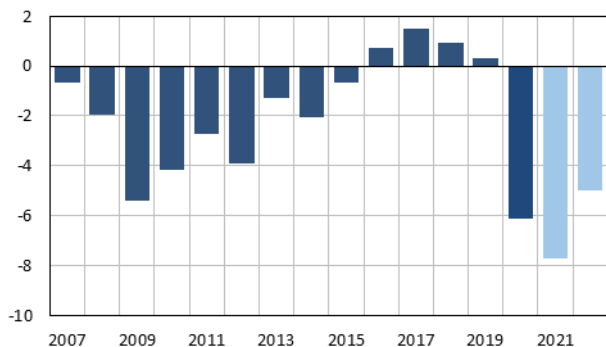
V oblasti **peněžitých dávek sociálního zabezpečení** počítáme v roce 2022 s citelným navýšením, zejména díky růstu výdajů na dávky důchodového pojištění. Schválená valorizace důchodů v průměru o téměř 500 Kč a paušálním navýšením procentní výměry o dodatečné 300 Kč by měly zatížit výdajovou stranu o částku kolem 30 mld. Kč. Dopad na výdaje bude mít i zvýšení výdajů na další sociální dávky, jako příspěvek na péči ve 3. a 4. stupni závislosti, přídatky na děti, změny ve vyplácení rodičovského příspěvku nebo zálohové výživné s úhrnným nákladem kolem 7 mld. Kč. Ve vývoji dávek sociálního zabezpečení se v aktuální metodice Evropského systému národních a regionálních účtů odráží i růst platby za státního pojištěnce o cca 14 mld. Kč na rok 2022. V důsledku ekonomického vývoje a uvedených diskrečních opatření by peněžitá sociální dávky měly vzrůst o 5,5 %.

U výdajů na **investice** do fixních aktiv očekáváme navýšení o zhruba 8 % s výrazným přispěním investic spolufinancovaných z EU. Tím by investice vládních institucí vzrostly na 5,2 % HDP. Kromě standardních fondů EU včetně navýšení alokací (REACT-EU) počítáme rovněž s plným zapojením dalších nástrojů na podporu oživení evropských ekonomik (EU příští generace).

Přestože očekáváme, že **úrokové výdaje** budou vlivem predikovaného deficitu hospodaření sektoru vládních institucí a vývoje úrokových měr růst v absolutním vyjádření, v poměrovém vyjádření k HDP by měly setrvat na 0,8 % HDP. **Zadlužení** vládních institucí by mělo v roce 2022 vzrůst o 2,7 p. b. na hodnotu 46,3 % HDP.

Obrázek 3.1: Saldo veřejných financí

(saldo sektoru vládních institucí, v % HDP)



Zdroj: ČSÚ. Predikce MF ČR.

Ministerstvo financí

Čj.: MF – 18 777/2021/1104-61

B.

**Zpráva k návrhu zákona o státním rozpočtu České republiky
na rok 2022**

Obsah

Obsah	2
Seznam tabulek	4
Seznam grafů	5
1 Východiska a priority návrhu státního rozpočtu na rok 2022	6
1.1 Úvod	6
1.2 Východiska.....	6
1.3 Hlavní priority státního rozpočtu na rok 2022.....	7
1.4 Výdajový rámec na rok 2022	7
1.5 Odvození výdajových rámců na rok 2022.....	8
1.5.1 Soulad návrhu státního rozpočtu na rok 2022 s výdajovým rámcem	10
2 Souhrnné údaje o příjmech, výdajích a saldu státního rozpočtu na rok 2022	11
3 Detailní pohled na příjmy	15
3.1 Daňové příjmy	16
3.1.1 Vývoj daňové kvóty	16
3.1.2 Celková predikce daňových příjmů.....	16
3.1.3 Daň z přidané hodnoty	17
3.1.4 Spotřební daně	17
3.1.5 Daň z příjmů právnických osob.....	18
3.1.6 Daň z příjmů fyzických osob	18
3.1.7 Daň z nabytí nemovitých věcí.....	18
3.1.8 Odvod z elektřiny ze slunečního záření	19
3.1.9 Daň z hazardu	19
3.1.10 Daň z digitálních služeb	19
3.1.11 Ostatní daně a poplatky	19
3.1.12 Rozpočtové určení daní	19
3.1.13 Daňové úlevy za rok 2019.....	19
3.2 Příjmy z pojistného na sociální zabezpečení a příspěvku na státní politiku zaměstnanosti	20
3.3 Ostatní příjmy	20
3.3.1 Nedaňové příjmy	21
3.3.2 Kapitálové příjmy.....	21
3.3.3 Přijaté transfery.....	22
4 Detailní pohled na výdaje	23
4.1 Mandatorní výdaje	23
4.2 Kapitálové výdaje.....	26
4.3 Výdaje na sociální transfery a státní politiku zaměstnanosti	26
4.4 Výdaje na platy zaměstnanců a ostatní platby za provedenou práci	30
4.4.1 Vlivy plynoucí z parametrů schváleného střednědobého výhledu na rok 2022.....	33
4.4.2 Vlivy nad rámec schváleného střednědobého výhledu na rok 2022.....	34
4.4.3 Spolufinancování z Evropské unie a finančních mechanismů (EU/FM).....	37
4.4.4 Průměrné platy.....	39
4.5 Běžné výdaje.....	39

4.5.1	Běžné výdaje na provoz organizačních složek státu	41
4.6	Výdaje státního rozpočtu v souvislosti s rozpočtem EU a finančních mechanismů	47
4.7	Výdaje na financování programů.....	47
4.8	Výdaje na neinvestiční transfery podnikatelským subjektům	49
4.9	Výdaje státu na podporu činnosti nestátních neziskových organizací	50
4.10	Státní záruky	52
4.11	Výdaje na výzkum, vývoj a inovace.....	53
4.12	Vybrané výdaje, které jsou zajištěny v návrhu výdajů kapitol pro rok 2022	55
4.13	Výdaje na podporované zdroje energie (POZE).....	56
4.14	Výdaje spojené se zajištěním přípravy a výkonu předsednictví ČR v Radě EU	57
4.14.1	Celkové výdaje spojené se zajištěním přípravy a výkonu předsednictví ČR v Radě EU	57
4.14.2	Rozpočet platů a personálních kapacit určených k zajištění příprav předsednictví ČR v Radě EU pro rok 2022 (CZ PRES).....	57
4.15	Výdaje vybraných kapitol.....	58
4.15.1	Výdaje kapitoly Ministerstvo obrany.....	58
4.15.2	Výdaje kapitoly Ministerstva školství, mládeže a tělovýchovy	59
4.15.3	Státní dluh	59
4.15.4	Operace státních finančních aktiv	61
4.15.5	Všeobecná pokladní správa	62
4.16	Výdaje na víceleté významné veřejné zakázky a na koncesní smlouvy	62
5	Finanční vztahy k rozpočtu EU, EHP, Norsku a Švýcarsku	63
5.1	Souhrnné rozpočtové vztahy k rozpočtu EU a finančním mechanismům	64
5.1.1	Faktory, které ovlivnily výši plánovaných prostředků za oblast EU/FM pro rok 2022	64
5.1.2	Výdaje státního rozpočtu – odvod vlastních zdrojů Evropské unie ze státního rozpočtu do rozpočtu EU	69
6	Přílohy	70

Seznam tabulek

Tabulka 1 Predikce základních makroekonomických indikátorů	6
Tabulka 2 Odvození celkových výdajů sektoru vládních institucí (v mld. Kč)	9
Tabulka 3 Odvození výdajových rámců státního rozpočtu a státních fondů (v mld. Kč)	9
Tabulka 4 Úprava sald z aktuální metodiky národních účtů na metodiku hotovostní (v mld. Kč).....	10
Tabulka 5 Shrnutí predikce celkových konsolidovaných příjmů státního rozpočtu a státních fondů (v mld. Kč).....	10
Tabulka 6 Základní ukazatele státního rozpočtu v letech 2021 a 2022 (v mld. Kč).....	11
Tabulka 7 Základní bilance státního rozpočtu (v mld. Kč).....	13
Tabulka 8 Odvětvové členění výdajů (v mld. Kč)	14
Tabulka 9 Příjmy státního rozpočtu (v mld. Kč)	15
Tabulka 10 Vývoj daňové kvóty dle rozpočtové skladby v ČR (v %).....	16
Tabulka 11 Daňové příjmy (v mld. Kč)	17
Tabulka 12 Vývoj příjmů z pojistného na sociální zabezpečení (v mld. Kč).....	20
Tabulka 13 Vývoj ostatních příjmů (v mil. Kč).....	20
Tabulka 14 Výdaje státního rozpočtu (v mld. Kč).....	23
Tabulka 15 Podíl mandatorních výdajů celkem a quasi MV na celkových výdajích státního rozpočtu (v mld. Kč).....	24
Tabulka 16 Mandatorní výdaje a quasi MV na HDP a na příjmech státního rozpočtu bez EU	25
Tabulka 17 Struktura sociálních výdajů podle jednotlivých výdajových titulů (v mil. Kč).....	28
Tabulka 18 Vývoj objemu prostředků na platy a ostatní platby za provedenou práci, počtu míst a průměrných platů v OSS a PO v letech 2017 – 2022	30
Tabulka 19 Prostředky na platy a ostatní platby za provedenou práci v OSS a PO	31
Tabulka 20 Počty míst zaměstnanců, příslušníků, vojáků, státních zástupců a odvozených v OSS a PO.....	31
Tabulka 21 Platy a ostatní platby za provedenou práci a počty míst vč. EU a FM.....	38
Tabulka 22 Průměrné platy v OSS a PO – očištěno o místa příslušníků bezpečnostních sborů a vojáků bez finančního krytí.....	39
Tabulka 23 Běžné výdaje (v mld. Kč).....	40
Tabulka 24 Užší běžné výdaje organizačních složek státu v členění dle druhu výdajů (v mil. Kč)	42
Tabulka 25 Užší běžné výdaje organizačních složek státu v členění dle kapitol (v mil. Kč).....	46
Tabulka 26 Výdaje na programové financování v letech 2017 až 2022 (v mld. Kč)	47
Tabulka 27 Výdaje na programové financování dle kapitol (v tis. Kč)	48
Tabulka 28 Neinvestiční transfery neziskovým a podobným organizacím (v mil. Kč).....	51
Tabulka 29 Investiční transfery neziskovým a podobným organizacím (v mil. Kč)	52
Tabulka 30 Vývoj výdajů na výzkum, vývoj a inovace (v mld. Kč)	53
Tabulka 31 Vývoj podpory POZE a poplatků v ceně elektřiny, které jsou stanoveny v zákoně č. 165/2012 Sb., o podporovaných zdrojích energie (v mld. Kč)	56
Tabulka 32 Výdaje na předsednictví ČR v Radě EU (v Kč)	57
Tabulka 33 Rozpočet platů a personálních kapacit určených k zajištění příprav předsednictví České republiky v Radě EU pro roky 2021 až 2023 (usnesení vlády č. 729/2019 a č. 721/2021)	58
Tabulka 34 Vývoj výdajů na obranu (v mld. Kč)	59
Tabulka 35 Vývoj státního dluhu a jeho podílu na HDP v letech 2012 až 2022	59
Tabulka 36 Struktura státního dluhu (v mld. Kč)	60
Tabulka 37 Vývoj příjmů z rozpočtu EU a odvodů do rozpočtu EU (v mld. Kč).....	63
Tabulka 38 Národní plán obnovy v detailu na komponenty, kapitoly a dělení na běžné a kapitálové (v mil. Kč)	66
Tabulka 39 Srovnání výdajů za oblast EU/FM v návrhu 2022 se SR 2021 (v mil. Kč)	67
Tabulka 40 Odvody vlastních zdrojů EU (v mld. Kč).....	69

Seznam grafů

Graf 1 Vývoj deficitu státního rozpočtu v letech 2010 až 2022 (v mld. Kč)	11
Graf 2 Vývoj základních parametrů státního rozpočtu bez EU a FM (v mld. Kč).....	12
Graf 3 Struktura příjmů státního rozpočtu (v mld. Kč).....	15
Graf 4 Struktura celkových výdajů státního rozpočtu (v mld. Kč).....	23
Graf 5 Vývoj základních ukazatelů státního rozpočtu (v mld. Kč).....	24
Graf 6 Vývoj podílu mandatorních výdajů celkem a quasi MV na celkových výdajích státního rozpočtu (v %)	25
Graf 7 Vývoj podílu mandatorních výdajů celkem a quasi MV na příjmech státního rozpočtu bez EU (v %)	26
Graf 8 Vývoj kapitálových výdajů (v mld. Kč)	26
Graf 9 Vývoj počtu míst v OSS a PO mezi léty 2017 a 2022 (rozpočet a skutečnost)	32
Graf 10 Vývoj počtu míst v regionálním školství mezi léty 2016 a 2022 (rozpočet a skutečnost).....	32
Graf 11 Vývoj počtu míst příslušníků bezp. sborů a vojáků mezi léty 2016 a 2022 (rozpočet vs. skutečnost).....	33
Graf 12 Nárůst počtu míst zaměstnanců mezi roky 2021 a 2022 (+ 6 948 míst)	33
Graf 13 Druhá struktura užších běžných výdajů ve státním rozpočtu na rok 2022 (v %)	41
Graf 14 Podíl jednotlivých kapitol na celkovém objemu užších běžných výdajů (v %)	44
Graf 15 Transfery celkem neziskovým a podobným organizacím (v mil. Kč).....	51
Graf 16 Neinvestiční transfery neziskovým a podobným organizacím (v mil. Kč)	52
Graf 17 Rozdělení výdajů na výzkum, vývoj a inovace dle institucionálních a účelových výdajů a výdajů krytých zahraničními zdroji (v mld. Kč).....	54
Graf 18 Splatnostní profil státního dluhu	60
Graf 19 Vývoj výnosů státních dluhopisů vydaných na domácím trhu v roce 2020 a 2021	61
Graf 20 Vývoj čisté pozice ČR vůči rozpočtu EU (v mld. Kč).....	63
Graf 21 Přehled o programech/projektech EU/FM (vč. podílu SR) v roce 2022 – VFR 2014-2020 (v mil. Kč)	68
Graf 22 Přehled o programech/projektech EU/FM (vč. podílu SR) v roce 2022 – VFR 2021-2027 (v mil. Kč)	68

1 Východiska a priority návrhu státního rozpočtu na rok 2022

1.1 Úvod

Proces sestavování státního rozpočtu na rok 2022 probíhá v době, kdy se Česká republika a celý svět nadále potýká s pandemií koronaviru. Tato neutěšená situace s sebou přináší zvýšené nároky na veřejné rozpočty, přičemž jsou tyto nároky poznamenány vysokou mírou nejistoty ohledně budoucího vývoje. Ministerstvo financí si klade za cíl na základě všech

dostupných relevantních podkladů a ve spolupráci s ostatními resorty navrhnout takový státní rozpočet, který pomůže výrazně brzdit negativní dopady pandemie do všech oblastí veřejného života. Zároveň má tento státní rozpočet ambici být pilířem, který bude nadále stabilizovat ekonomiku v této dosud bezprecedentní celosvětové krizi.

1.2 Východiska

- Programové prohlášení vlády České republiky;
- Makroekonomická predikce České republiky (zpracovaná Ministerstvem financí v srpnu 2021);
- Novela zákona o státním rozpočtu na rok 2021; není-li uvedeno jinak, jsou v dalším textu pro rok 2021 použita data po zohlednění této novely;
- Konvergenční program České republiky schválený usnesením vlády č. 402 ze dne 26. dubna 2021;
- Ministerstvem financí stanovená výše strukturálního salda veřejných financí pro rok 2022 podle zákona č. 23/2017 Sb., o pravidlech rozpočtové odpovědnosti, ve znění pozdějších předpisů,
- Usnesení vlády ČR č. 835 ze dne 27. 9. 2021 k návrhu zákona o státním rozpočtu ČR na rok 2022 a střednědobého výhledu na roky 2023 a 2024.

Tabulka 1 Predikce základních makroekonomických indikátorů

		2016	2017	2018	2019	2020	2021	2022
Nominální hrubý domácí produkt	<i>mln. Kč, b.c.</i>	4 797	5 111	5 410	5 790	5 695	6 048	6 431
	<i>růst v %, b.c.</i>	3,7	6,5	5,8	7,0	-1,7	6,2	6,3
Reálný hrubý domácí produkt	<i>růst v %, s.c.</i>	2,5	5,2	3,2	3,0	-5,8	3,2	4,2
Spotřeba domácností	<i>růst v %, s.c.</i>	3,8	4,0	3,5	2,7	-6,8	2,3	5,5
Spotřeba vládních institucí	<i>růst v %, s.c.</i>	2,5	1,8	3,8	2,5	3,4	2,4	0,4
Tvorba hrubého fixního kapitálu	<i>růst v %, s.c.</i>	-3,0	4,9	10,0	5,9	-7,2	6,0	4,9
Příspěvek čistých vývozu k růstu HDP	<i>p.b., s.c.</i>	1,4	1,2	-1,2	0,0	-0,5	-0,6	0,3
Příspěvek změny zásob k růstu HDP	<i>p.b., s.c.</i>	-0,3	0,5	-0,5	-0,3	-0,9	0,7	0,0
Deflátor HDP	<i>růst v %</i>	1,1	1,3	2,6	3,9	4,4	2,9	2,1
Míra inflace spotřebitelských cen	<i>průměr v %</i>	0,7	2,5	2,1	2,8	3,2	3,2	3,5
Zaměstnanost (VŠPS)	<i>růst v %</i>	1,9	1,6	1,4	0,2	-1,3	-1,0	0,4
Míra nezaměstnanosti (VŠPS)	<i>průměr v %</i>	4,0	2,9	2,2	2,0	2,6	3,0	2,7
Objem mezd a platů (dom. koncept)	<i>růst v %, b.c.</i>	5,7	9,2	9,6	7,8	0,2	2,9	3,9
Saldo běžného účtu	<i>% HDP</i>	1,8	1,5	0,4	0,3	3,6	1,1	0,5
Saldo sektoru vládních institucí	<i>% HDP</i>	0,7	1,5	0,9	0,3	-6,1	-7,7	-5,0
Předpoklady:								
Měnový kurz CZK/EUR		27,0	26,3	25,6	25,7	26,4	25,7	25,3
Dlouhodobé úrokové sazby	<i>% p.a.</i>	0,4	1,0	2,0	1,5	1,1	2,0	2,6
Ropa Brent	<i>USD/barel</i>	44	54	71	64	42	69	68
HDP eurozóny	<i>růst v %, s.c.</i>	1,8	2,7	1,9	1,4	-6,5	4,9	4,3

Zdroj: ČNB, ČSÚ, Eurostat, U. S. Energy Information Administration. Výpočty a predikce MF ČR.

1.3 Hlavní priority státního rozpočtu na rok 2022

Ve státním rozpočtu na rok 2022 jsou vyčísleny a zahrnuty následující priority:

• Podpora seniorů

Zákonná valorizace od 1. ledna 2022 předpokládá zvýšení průměrného starobního důchodu o 505 Kč, tj. o 3,3 % a mimořádné navýšení procentní výměry o 300 Kč u každého příjemce důchodu. Celkem se tedy průměrný starobní důchod od 1. ledna 2022 zvýší o 805 Kč, tj. o 5,2 %, a měl by poté činit 16 280 Kč.

• Podpora zdravotnictví

Vyměřovací základ pro platbu státu za státní pojištěnce byl zvýšen z 13 088 Kč na 14 570 Kč za kalendářní měsíc, což představuje zvýšení měsíční platby za osobu o 200 Kč z částky 1 767 Kč na 1 967 Kč. Celkový objem výdajů pro rok 2022 na platbu státu za státní pojištěnce činí 138,9 mld. Kč.

Příjem systému veřejného zdravotního pojištění v letech 2019 až 2022 zaznamenal enormní nárůst přes 28,4 %, což činí přes 94,1 mld. Kč.

• Podpora rodin

Podpora rodin je realizována prostřednictvím daňového zvýhodnění na druhé, třetí a další dítě. Zvyšuje se daňové zvýhodnění na druhé dítě z částky 19 404 Kč za rok na částku 22 320 Kč (měsíčně 1 860 Kč), v případě třetího a dalšího dítěte z částky 24 204 Kč za rok na částku 27 840 Kč (měsíčně 2 320 Kč).

Dále je zohledněno prodloužení otcovské dovolené ze 7 na 14 dnů, doplacení nevyčerpaného rodičovského příspěvku, rozšíření okruhu příjemců přídavků na dítě a jeho zvýšení a podpora financování dětských skupin.

• Investiční oblast

Zvýšení **kapitálových výdajů** v roce 2022 na celkovou výši 218,7 mld. Kč, tj. o 31,2 mld. Kč více než v roce 2021.

• Podpora v oblasti vědy, výzkumu a inovací

Na rok 2022 jsou na oblast podpory výzkumu, vývoje a inovací zahrnuty výdaje v celkovém objemu 48,5 mld. Kč, což proti roku 2021 představuje zvýšení výdajů o 0,8 mld. Kč. Podíl těchto výdajů na HDP v b. c. pro rok 2022 dosahuje 0,75 %.

• Posílení výdajů na bezpečnost a integrovaný záchranný systém

Výdaje kapitoly **Ministerstvo obrany** jsou navrženy pro rok 2022 ve výši 93,5 mld. Kč, nárůst o 8,1 mld. Kč proti roku 2021.

Výdaje **Hasičského záchranného sboru ČR** byly posíleny o 2,2 mld. Kč na celkový objem 14,1 mld. Kč.

Výdaje **Policie ČR** na rok 2022 činí 49,6 mld. Kč a jsou o 2,8 mld. Kč vyšší než v roce 2021.

1.4 Výdajový rámeček na rok 2022

Způsob určení výdajových rámců vychází ze salda upraveného o vlivy hospodářského cyklu a jednorázová či jiná přechodná opatření, tedy z konceptu strukturálního salda. Vlivem celosvětové epidemie nového typu koronaviru byl v ČR dne 12. března 2020 vyhlášen nouzový stav, který trval do 17. května 2020, během něhož vláda přistoupila k řadě preventivních opatření. Podobně se v zásadě chovala většina zemí světa. Pandemie vedla k synchronizované, silné globální ekonomické recesi. Na podzim se epidemická situace v ČR výrazně zhoršila a vláda přistoupila k dalšímu vyhlášení nouzového stavu počínaje od 5. října 2020, který s dvojnásobným prodloužením trval v podstatě nepřetržitě do 11. dubna 2021. Na úrovni EU byly pro potřeby adekvátní fiskální reakce vytvořeny podmínky mj. aktivací všeobecné únikové klauzule z pravidel Paktu o stabilitě a růstu, prodloužené minimálně i pro roky 2021 a 2022, s doporučením, že fiskální politika by měla zůstat agilní a přizpůsobit se vyvíjející se situaci.

V ČR byla v tomto ohledu přijata novela zákona o pravidlech rozpočtové odpovědnosti (zákon č. 207/2020 Sb.), která umožnila navýšit strukturální saldo nad tzv. střednědobý rozpočtový cíl i v roce následujícím po aktivaci domácí únikové klauzule. Ovšem nejistota spojená jak s finální podobou a výší dopadů „daňového balíčku 2021“, tak dalším vývojem epidemie si vynutila druhou novelu (zákon č. 609/2020 Sb.), která při zachování intenzity konsolidace ponechala stanovení její výchozí úrovně na léto 2021. Konkrétně je výdajový rámeček na rok 2022 odvozen od odhadu strukturálního salda pro rok 2021, vyjádřeného v procentech HDP a zvýšeného o půl procentního bodu.

Z těchto důvodů bylo pro rok 2021 upuštěno od přípravy Rozpočtové strategie sektoru veřejných institucí ČR na léta 2022–2024. Při odvození výdajových rámců pro potřeby návrhu státního rozpočtu a rozpočtů státních fondů na rok 2022 a střednědobého výhledu na roky 2023 a 2024 se MF řídilo metodickými postupy,

kteřé byly diskutovány a odsouhlaseny Národní rozpočtovou radou. Způsob odvození se tak zcela metodicky shodoval s tím, jak jsou výdajové rámce stanovovány v rozpočtových strategiích.

Pro výdajový rámec na následující tři roky je klíčová prognóza makroekonomického vývoje, stejně jako příjmů a výdajů veřejných institucí. Aby byly uvedené prognózy založeny na co nejpravděpodobnějším či obezřetnějším scénáři budoucího vývoje, byly makroekonomická predikce a predikce příjmů posouzeny dne 30. srpna 2021 Výborem pro rozpočtové prognózy. Ten ve svém stanovisku konstatoval, že makroekonomická

predikce a prognóza příjmů jsou založeny na **realistickém scénáři**.

Výše strukturálního salda na rok 2021 je výsledkem predikce ze srpna 2021. Odhadujeme výši celkového salda sektoru vládních institucí na úrovni -7,7 % HDP. Po zohlednění vlivu hospodářského cyklu (-0,2 % HDP) a jednorázových či jiných přechodných opatření (-1,4 % HDP) vyčíslujeme hodnotu strukturálního salda na -6,1 % HDP. Oproti odhadu obsaženému v dubnovém Konvergenčním programu ČR 2021 tak predikujeme hodnotu strukturálního salda o 0,4 procentního bodu lepší.

1.5 Odvození výdajových rámců na rok 2022

Závazný konsolidovaný rámec výdajů státního rozpočtu a státních fondů je odvozován dle číselného fiskálního pravidla, které upravuje zákon č. 23/2017 Sb., o pravidlech rozpočtové odpovědnosti, ve znění pozdějších předpisů. Pravidlo by mělo zajišťovat, že hospodaření sektoru vládních institucí nepřekročí zákonem stanovené strukturální saldo a postupně povede k dosažení střednědobého rozpočtového cíle.

Celkové výdaje sektoru vládních institucí

Ke stanovení výdajového rámce státního rozpočtu a státních fondů slouží jako jedno ze základních východisek odhad celkových akruálních příjmů sektoru vládních institucí. Tato veličina je následně očištěna o vliv hospodářského cyklu, kdy je aplikována modifikovaná metoda Evropské komise. Po zohlednění cyklické složky je hodnota navýšena o částku odpovídající zákonem stanovenému strukturálnímu deficitu. Dále pak dochází k odečtení salda jednorázových či jiných přechodných příjmů a výdajů.

V zákoně č. 23/2017 Sb. jsou také stanoveny události a situace, během kterých je možné navýšit celkové výdaje (tzv. únikové klausule). Jsou jimi zhoršená bezpečnostní situace státu, významné výdaje na odstranění následků živelních pohrom, plnění mezinárodních smluv a jiných mezinárodních závazků státu, stejně jako další výdaje spojené s prognózovanými důsledky výrazné ekonomické recese. V letech 2022 až 2024 nepředpokládáme splnění těchto podmínek.

Poslední úprava celkových výdajů sektoru vládních institucí, jak ji vyčísluje Tabulka 2, by spočívala v jejich snížení, pokud by odchylky skutečných výdajů a minulých odvozených rámců přesáhly 2 % HDP. Vzhledem k tomu, že stav nápravné složky z roku 2020 činí -72 mld. Kč (viz Rozpočtová strategie sektoru veřejných institucí na roky 2021–2023) a nápravná složka se vlivem uplatnění únikových klauzulí dále neupravovala, výdajové rámce pro následující roky se tak z titulu nápravné složky nesnižují.

Hospodaření ostatních jednotek

Následující postup (Tabulka 3) je založen na úpravě akruálního salda sektoru vládních institucí ve strukturální formě. Velkou výhodou přístupu přes strukturální saldo je samotná konstrukce fiskálního pravidla, které umožňuje vyčíslení strukturálního salda přímo z velikosti nominálního HDP. Navíc úprava salda je na rozdíl od úpravy výdajů jednodušší a transparentnější, jelikož řada jednotek sektoru vládních institucí hospodaří v průměru vyrovnaně či odchylky od vyrovnaného hospodaření nejsou obvykle významné. Strukturální saldo namísto celkového pak bylo zvoleno proto, že umožňuje abstrahovat od jednorázových a jiných přechodných operací, které je obvykle obtížné anticipovat a ex ante kvantifikovat. Strukturální saldo pro potřeby dalšího odvození a úprav tvoří rozdíl příjmů sektoru vládních institucí upravených o vliv hospodářského cyklu a jednorázová opatření a odvozených celkových výdajů sektoru vládních institucí (viz Tabulka 2).

Za účelem determinace rámce pro hospodaření státního rozpočtu a státních fondů je celkové strukturální saldo sektoru vládních institucí upraveno o strukturální saldo ostatních jednotek sektoru vládních institucí: územní samosprávné celky, zdravotní pojišťovny a ostatní jednotky vládních institucí (např. veřejné vysoké školy, veřejné výzkumné instituce, vybrané finanční instituce, příspěvkové organizace apod.). Výsledkem je strukturální saldo státního rozpočtu a státních fondů, kterého je nutné dosáhnout ke splnění určeného celkového strukturálního salda.

Úprava přes strukturální saldo vyžaduje cyklické očištění příjmů podle jednotlivých skupin subjektů sektoru vládních institucí. Vzhledem ke znalosti rozpočtového určení daní je možné aplikovat příslušné koeficienty na daňové výnosy, a určit tak výši cyklické složky státního rozpočtu a státních fondů anebo územních samosprávných celků.

Metodické úpravy

Ke strukturálnímu saldu státního rozpočtu a státních fondů jsou následně přičteny cyklické příjmy státního

rozpočtu a státních fondů a saldo očekávaných jednorázových nebo jiných přechodných opatření na úrovni státního rozpočtu či státních fondů. Tím je odvozeno akruální saldo státního rozpočtu a státních fondů.

Poslední úpravou je úprava salda z akruální metodiky Evropského systému národních a regionálních účtů na národní metodiku hotovostních toků, ve které jsou sestavovány, projednávány a schvalovány státní rozpočet a rozpočty státních fondů. V saldu v akruální metodice jsou zohledněny operace, které souvisejí zejména s pohledávkami a závazky a o jejichž vliv musí být výsledné hotovostní saldo očištěno. Akruální a hotovostní metodika pohlíží odlišně jak na finanční, tak na nefinanční operace státu, kdy vznikají pohledávky a závazky. Akruální přístup se snaží záznam přiřadit do období, do kterého věcně náleží, nikoliv kdy byl zaplacen. Odlišně se tedy zachází s daňovými příjmy, příspěvky na sociální pojištění, vyplacenými sociálními dávkami, úroky a jinými. Dále se akruální saldo upravuje o operace, které nemají vliv na výsledné saldo, ale jsou hotovostním

příjmem či výdajem. Jedná se o úpravy, které jsou v akruální metodice např. přeceněním nebo specifickou metodickou úpravou (přehled úprav viz Tabulka 4). Naopak dochází k očištění o operace, které nejsou součástí hotovostního plnění státního rozpočtu, ale jde o příjem a výdaj státního rozpočtu v akruální metodice.

Výdajové rámce státního rozpočtu a státních fondů

Součet těchto metodických úprav a akruálního salda státního rozpočtu a státních fondů je potom odečten od očekávaných konsolidovaných hotovostních příjmů státního rozpočtu a státních fondů (Tabulka 5), čímž vznikne výdajový rámec státního rozpočtu a státních fondů.

Pro rok 2022 tedy činí konsolidovaný hotovostní výdajový rámec státního rozpočtu a státních fondů, odvozený podle zákona č. 23/2017 Sb. a zaokrouhlený standardním způsobem na celé miliardy korun, celkem 1 972 mld. Kč.

Tabulka 2 Odvození celkových výdajů sektoru vládních institucí (v mld. Kč)

		2022
Predikce příjmů sektoru vládních institucí (§ 10 odst. 1)	(1)	2 551,7
Vliv hospodářského cyklu (§ 10 odst. 1)	(2)	37,1
Vliv jednorázových a přechodných opatření (§ 10 odst. 1 a 2)	(3)	0,0
Upravené příjmy sektoru vládních institucí	(4) = (1) - (2) - (3)	2 514,7
Snížení nápravné složky překračující 2 % nominálního HDP (§ 10 odst. 3)	(5)	0,0
Možnost navýšení výdajů o ustanovení § 10 odst. 4*	(6)	0,0
Predikce nominálního HDP	(7)	6 431,4
Hodnota strukturálního schodku pro daný rok (v % HDP)	(8)	5,6
Hodnota strukturálního schodku pro daný rok (v mld. Kč)	(9) = (7) * (8)	360,2
Celkové výdaje sektoru vládních institucí	(10) = (4) - (5) + (6) + (9)	2 874,8

*) Navýšení výdajů podle §10 odst. 4 není predikováno.

Zdroj: Výpočty a predikce MF ČR.

Tabulka 3 Odvození výdajových rámců státního rozpočtu a státních fondů (v mld. Kč)

		2022
Příjmy sektoru vládních institucí upravené o vliv hosp. cyklu a jednorázová opatření	(1)	2 514,7
Celkové výdaje sektoru vládních institucí (odvozené podle pravidla)	(2)	2 874,8
Strukturální salda ostatních složek sektoru vládních institucí	(3)	30,1
Strukturální saldo státního rozpočtu a státních fondů	(4) = (1) - (2) - (3)	-390,3
Cyklická složka státního rozpočtu a státních fondů	(5)	25,0
Jednorázová a jiná přechodná opatření státního rozpočtu a státních fondů	(6)	0,0
Celkové akruální saldo státního rozpočtu a státních fondů	(7) = (4) + (5) + (6)	-365,3
Úprava akruálního salda státního rozpočtu a státních fondů na saldo hotovostní	(8)	-12,1
Celkové hotovostní příjmy státního rozpočtu a státních fondů (včetně EU/FM)	(9)	1 594,5
Výdaje státního rozpočtu a státních fondů (včetně EU/FM)	(10) = (9) - (7) - (8)	1 971,9
Výdajový rámec státního rozpočtu a státních fondů (včetně EU/FM, zaokrouhleno)	(11) = zaokr. (10)	1 972,0

Pozn.: EU/FM = příjmy z rozpočtu Evropské unie a z finančních mechanismů.

Zdroj: Výpočty a predikce MF ČR.

Tabulka 4 Úprava sald z aktuální metodiky národních účtů na metodiku hotovostní (v mld. Kč)

	2022
Úprava daní	-0,9
Úprava pojistného na sociální pojištění	-17,2
Úprava sociálních dávek	-1,5
Úprava úroků	0,0
Další úpravy z titulu pohledávek a závazků	8,3
Ostatní úpravy *	-0,9
Celkem	-12,1

Pozn.: *) Mezi ostatní úpravy patří např. příjmy z tzv. superdividend apod.

Zdroj: Výpočty a predikce MF ČR.

Tabulka 5 Shrnutí predikce celkových konsolidovaných příjmů státního rozpočtu a státních fondů (v mld. Kč)

	2022
Daňové příjmy	1 313,6
Ostatní nedaňové příjmy	79,5
Příjmy z rozpočtu Evropské unie a finančních mechanismů	201,4
Celkové příjmy	1 594,5

Zdroj: Výpočty a predikce MF ČR.

1.5.1 Soulad návrhu státního rozpočtu na rok 2022 s výdajovým rámcem

Návrh příjmů a výdajů kapitol státního rozpočtu a státních fondů na rok 2022 je v souladu s konsolidovaným střednědobým výdajovým rámcem podle zákona o pra-

vidlech rozpočtové odpovědnosti a podle zákona o rozpočtových pravidlech.

2 Souhrnné údaje o příjmech, výdajích a saldu státního rozpočtu na rok 2022

Základní charakteristiky státního rozpočtu na rok 2022 lze vyjádřit takto:

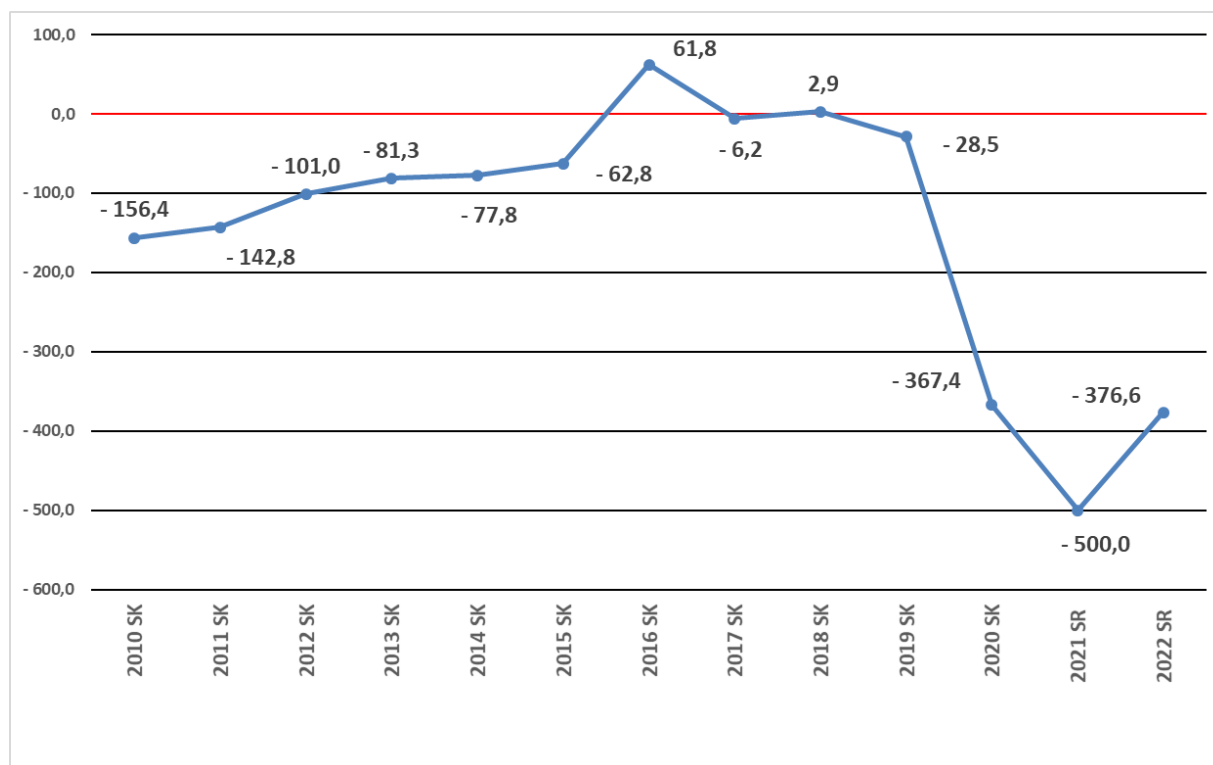
- **příjmy** státního rozpočtu v roce 2022 dosáhnou výše **1 551,1 mld. Kč**, což je o 165,5 mld. Kč více oproti schválenému rozpočtu na rok 2021;
- **výdaje** státního rozpočtu v roce 2022 dosáhnou **1 927,7 mld. Kč**, meziročně se zvýší o 42,1 mld. Kč;
- **saldo** státního rozpočtu v roce 2022 dosáhne **-376,6 mld. Kč**.

Tabulka 6 Základní ukazatele státního rozpočtu v letech 2021 a 2022 (v mld. Kč)

ukazatel	2021 SR	2021 SR (bez EU a FM)	2022 SR	2022 SR (bez EU a FM)	rozdíl 2022-2021	rozdíl 2022-2021 (bez EU a FM)	index 2022/2021 v %	index 2022/2021 (bez EU a FM) v %
příjmy státního rozpočtu	1 385,6	1 252,0	1 551,1	1 358,0	165,5	106,0	111,9	108,5
výdaje státního rozpočtu	1 885,6	1 752,0	1 927,7	1 734,6	42,1	-17,4	102,2	99,0
saldo státního rozpočtu	-500,0	-500,0	-376,6	-376,6	123,4	123,4	75,3	75,3

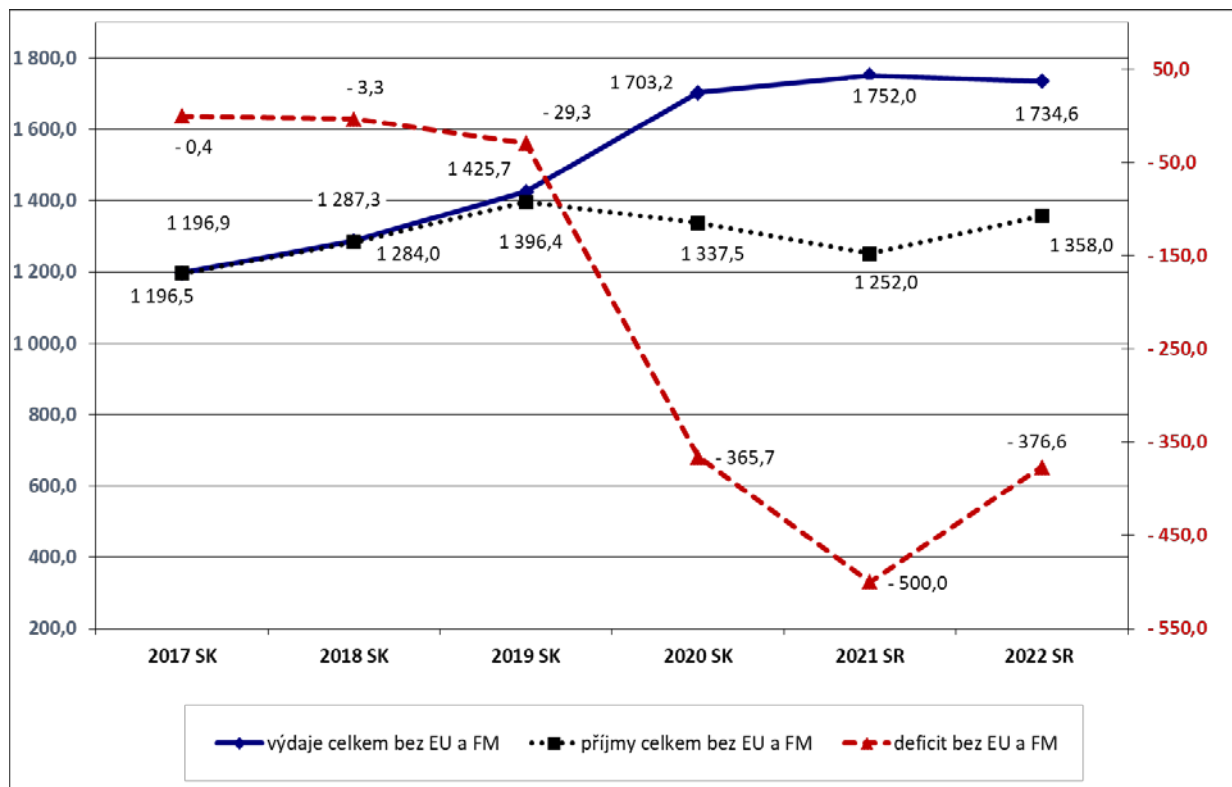
Pozn. bez EU a FM a účetní operace v rámci PRV

Graf 1 Vývoj deficitu státního rozpočtu v letech 2010 až 2022 (v mld. Kč)



Vývoj základních parametrů státního rozpočtu bez EU a FM a bez účetních operací PRV dokládá následující graf.

Graf 2 Vývoj základních parametrů státního rozpočtu bez EU a FM (v mld. Kč)



Základní charakteristiky státního rozpočtu podle rozpočtové skladby (druhovú a odvětvovú třídění) jsou uvedeny v následujících tabulkách (Tabulka 7 a Tabulka 8).

Tabulka 7 Základní bilance státního rozpočtu (v mld. Kč)

Ukazatel	2017 SK	2018 SK	2019 SK	2020 SK	2021 SR	2022 SR	rozdíl 2022-2021	index 2022/2021 v % *)	SR 2021 podíl na celkových příjmech / výdajích v % *)	SR 2022 podíl na celkových příjmech / výdajích v % *)
Daňové příjmy celkem	1 155,6	1 240,4	1 315,7	1 258,7	1 198,0	1 292,5	94,5	107,9	86,5	83,3
v tom: příjmy z daní a poplatků	689,3	727,1	764,0	718,2	635,9	704,1	68,2	110,7	45,9	45,4
pojistné na soc. zabezpečení	466,3	513,3	551,7	540,5	562,1	588,4	26,3	104,7	40,6	37,9
Nedaňové a kapitálové příjmy, přijaté transfery	118,0	163,5	207,5	216,7	187,6	258,6	71,0	137,9	13,5	16,7
Příjmy celkem	1 273,6	1 403,9	1 523,2	1 475,4	1 385,6	1 551,1	165,5	111,9	100,0	100,0
Sociální dávky (bez souvisejících výdajů)	529,9	556,5	602,1	687,3	697,0	722,6	25,6	103,7	37,0	37,5
Platy zaměstnanců, ostatní platby za provedenou práci a povinné pojistné placené zaměstnavatelem	120,0	133,6	143,3	149,9	145,2	156,6	11,4	107,9	7,7	8,1
Úroky a ostatní finanční výdaje	40,0	40,8	39,6	40,8	52,6	44,8	-7,8	85,0	2,8	2,3
Ostatní neinvestiční nákupy a související výdaje OSS	63,8	68,7	66,7	77,5	82,7	84,6	1,9	102,5	4,4	4,4
Neinvestiční transfery veřejným rozpočtům územní úrovně	139,1	158,1	184,6	224,2	218,8	235,7	16,9	107,7	11,6	12,2
Neinvestiční transfery neziskovým apod. organizacím	14,9	17,0	19,4	21,9	16,7	16,9	0,2	101,5	0,9	0,9
Neinvestiční transfery příspěvkovým apod. organizacím	66,6	73,1	76,8	91,4	77,5	79,6	2,1	102,6	4,1	4,1
Neinvestiční transfery veřejným rozpočtům ústřední úrovně	107,4	108,2	141,9	180,2	200,9	196,5	-4,4	97,8	10,7	10,2
Neinvestiční transfery a související platby do zahraničí	41,6	48,5	49,8	60,4	60,8	64,1	3,3	105,3	3,2	3,3
Neinvestiční transfery podnikatelským subjektům	48,3	57,3	57,9	106,8	94,9	67,5	-27,4	71,1	5,0	3,5
Náhrady placené obyvatelstvu a ostatní neinvestiční transfery obyvatelstvu	15,1	15,6	15,2	16,2	13,9	16,7	2,8	120,2	0,7	0,9
Převody vlastním fondům	1,8	2,3	2,1	2,2	2,2	2,3	0,1	103,9	0,1	0,1
Neinvestiční půjčené prostředky	0,4	0,2	0,2	0,5	0,0	0,0	0,0	0,0	0,0	0,0
Ostatní běžné výdaje	9,2	4,6	13,0	11,0	34,9	21,1	-13,8	60,5	1,9	1,1
Běžné výdaje celkem	1 198,1	1 284,5	1 412,6	1 670,3	1 698,1	1 709,0	10,9	100,6	90,1	88,6
Kapitálové výdaje celkem	81,7	116,5	139,1	172,6	187,5	218,7	31,2	116,6	9,9	11,3
Výdaje celkem	1 279,8	1 401,0	1 551,7	1 842,9	1 885,6	1 927,7	42,1	102,2	100,0	100,0
Schodek	-6,2	2,9	-28,5	-367,5	-500,0	-376,6	123,4	75,3		

*) počítáno z údajů v Kč

Tabulka 8 Odvětvové členění výdajů (v mld. Kč)

Oddíl dle rozpočt. skladby	U k a z a t e l	2017 SK	2018 SK	2019 SK	2020 SK	2021 SR	2022 SR	rozdíl 2022-2021	Index 2022/2021 v % *)	podíl na celkových výdajích v % rok 2021	podíl na celkových výdajích v % rok 2022
10	Zemědělství, lesní hospodářství a rybnářství	49,9	55,1	61,6	67,8	54,4	59,6	5,2	109,6	2,9	3,1
21	Průmysl, stavebnictví, obchod a služby	45,5	52,3	49,6	71,2	50,4	62,1	11,7	123,3	2,7	3,2
22	Doprava	58,6	52,8	75,8	107,2	115,2	116,4	1,2	101,1	6,1	6,0
23	Vodní hospodářství	4,3	5,0	6,5	6,7	1,8	2,3	0,5	128,1	0,1	0,1
24	Spoje	0,6	2,5	1,2	1,0	2,3	2,3	0,0	100,9	0,1	0,1
25	Všeobecné hospodářské záležitosti a ostatní ekon. funkce	7,4	7,9	8,3	8,6	62,6	8,7	-53,9	13,8	3,3	0,4
31+32	Vzdělávání a školské služby	148,4	177,9	200,4	219,3	232,0	252,5	20,5	108,8	12,3	13,1
33	Kultura, církev a sdělovací prostředky	13,0	14,9	16,1	16,9	16,5	16,9	0,4	102,1	0,9	0,9
34	Tělovýchova a zájmová činnost	5,0	6,5	7,6	8,3	8,4	7,5	-0,9	88,6	0,4	0,4
35	Zdravotnictví	75,5	79,6	83,5	132,7	149,8	165,1	15,3	110,2	7,9	8,6
36	Bydlení, komunální služby a územní rozvoj	10,7	25,3	30,9	33,2	34,0	33,0	-1,0	97,0	1,8	1,7
37	Ochrana životního prostředí	9,7	10,0	12,4	12,9	14,4	26,0	11,6	180,0	0,8	1,3
38	Ostatní výzkum a vývoj	19,1	18,7	21,4	22,7	25,6	21,4	-4,2	83,5	1,4	1,1
39	Ostatní činnosti související se službami pro obyvatelstvo	0,1	0,1	0,0	0,0	0,0	0,0	0,0	73,0	0,0	0,0
41	Dávky a podpory v sociálním zabezpečení	530,6	557,8	603,0	685,9	691,1	722,1	31,0	104,5	36,7	37,5
42	Politika zaměstnanosti	19,0	19,4	18,6	45,4	28,7	21,5	-7,2	75,0	1,5	1,1
43	Sociální služby a společné činnosti v sociálním zabezpečení a politice zaměstnanosti	34,4	40,2	43,8	48,5	45,1	47,2	2,1	104,6	2,4	2,4
51	Obrana	42,7	49,0	56,8	61,4	63,3	81,1	17,8	128,0	3,4	4,2
52	Civilní připravenost na krizové stavy	2,7	2,6	2,7	4,1	2,9	3,0	0,1	102,2	0,2	0,2
53	Bezpečnost a veřejný pořádek	43,8	50,2	54,7	64,8	59,5	63,7	4,2	107,1	3,2	3,3
54	Právní ochrana	25,0	27,1	29,5	30,7	30,7	32,3	1,6	105,3	1,6	1,7
55	Požární ochrana a integrovaný záchranný systém	9,9	11,2	12,0	13,1	11,9	14,1	2,2	118,6	0,6	0,7
61	Státní moc, státní správa, územní samospráva a politické strany	67,2	76,9	97,5	108,2	93,3	96,2	2,9	103,0	4,9	5,0
62	Jiné veřejné služby a činnosti	5,4	5,5	5,7	5,8	6,1	6,1	0,0	101,1	0,3	0,3
63	Finanční operace	40,8	41,4	40,1	40,6	53,3	45,5	-7,8	85,2	2,8	2,4
64	Ostatní činnosti	10,5	11,1	12,0	25,9	32,3	21,4	-10,9	66,3	1,7	1,1
C e l k e m		1 279,8	1 401,0	1 551,7	1 842,9	1 885,6	1 927,7	42,1	102,2	100,0	100,0

*) počítáno z údajů v Kč

3 Detailní pohled na příjmy

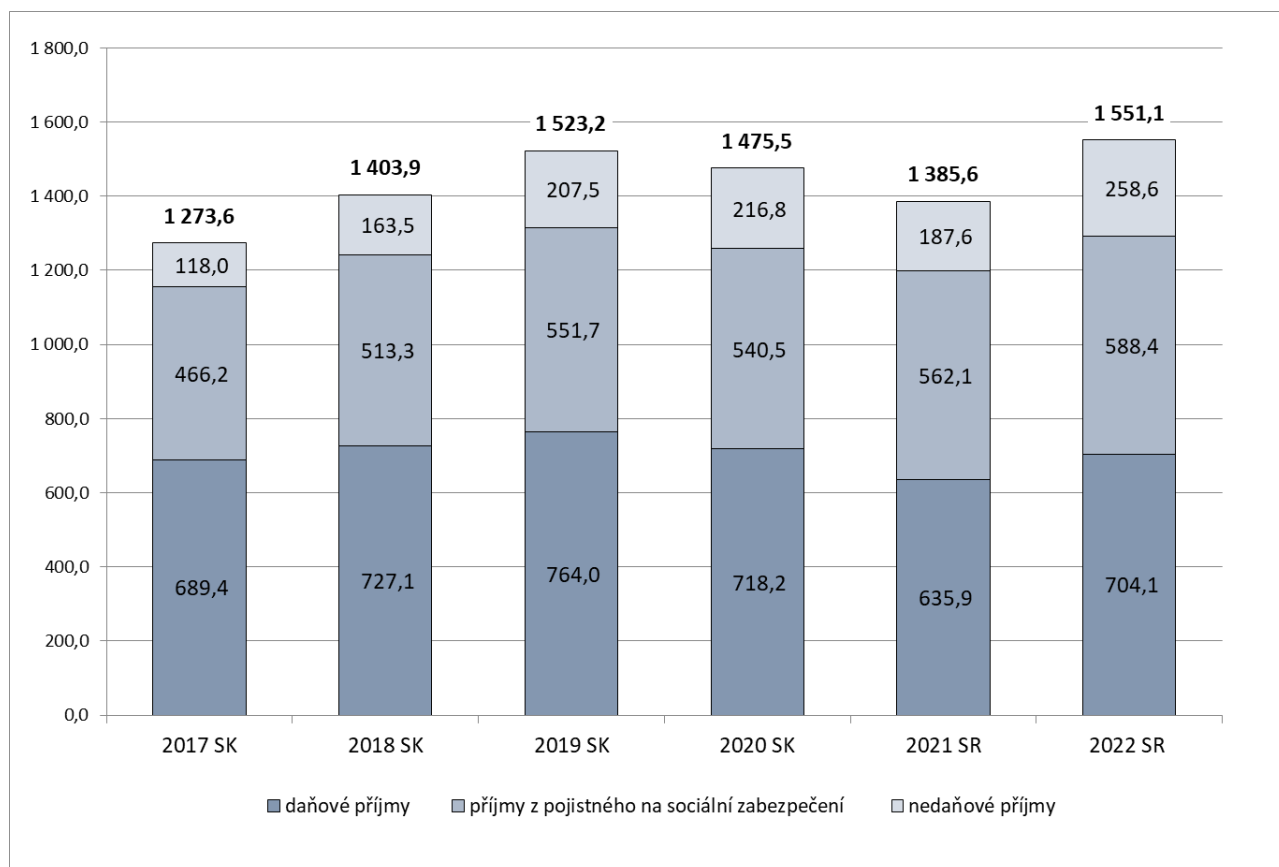
Ve státním rozpočtu na rok 2022 by celkové rozpočtové příjmy měly dosáhnout objemu 1 551,1 mld. Kč. Při meziročním srovnání celkových příjmů státního rozpočtu očištěných o vliv příjmů z rozpočtu EU a FM dochází k nárůstu příjmů o 106 mld. Kč.

Z celkové částky 193,1 mld. Kč připadá na příjmy z rozpočtu EU 192,2 mld. Kč a na příjmy z finančních mechanismů 0,2 mld. Kč.

Tabulka 9 Příjmy státního rozpočtu (v mld. Kč)

ukazatel	2017 SK	2018 SK	2019 SK	2020 SK	2021 SR	2022 SR	index 2022/2021 v %	rozdíl 2022-2021
celkové příjmy SR bez příjmů z rozpočtu EU a FM	1 196,5	1 284,0	1 396,4	1 337,5	1 252,0	1 358,0	108,5	106,0
vliv příjmů z rozpočtu EU a FM (vč. účetní operace v rámci PRV)	77,1	119,9	126,8	138,0	133,6	193,1	144,5	59,5
celkové příjmy SR vč. příjmů z rozpočtu EU a FM	1 273,6	1 403,9	1 523,2	1 475,5	1 385,6	1 551,1	111,9	165,5

Graf 3 Struktura příjmů státního rozpočtu (v mld. Kč)



3.1 Daňové příjmy

3.1.1 Vývoj daňové kvóty

Jednoduchá daňová kvóta zahrnuje pouze daňové příjmy veřejných rozpočtů, které se jako daně skutečně označují. Naproti tomu složená daňová kvóta zahrnuje kromě výše zmíněných daňových příjmů i příjmy z povinného pojistného na sociální zabezpečení a příspěvek na státní politiku zaměstnanosti i příjmy z povinného pojistného na zdravotní pojištění. Tato kvóta je komplexnějším ukazatelem daňového zatížení.

Pro všechny metodiky výpočtů daňových kvót je společné, že jmenovatelem vždy zůstává hodnota nominálního HDP a liší se tedy pouze hodnoty v čitateli podle toho, co

jednotlivé metodiky definují jako daňové příjmy. Daňové příjmy v čitateli mohou být na hotovostním nebo na akruálním principu. Akruální princip je založen na tom, že příjmy jsou evidovány v době, kdy nastaly ekonomické skutečnosti, které zavadly příčinu zdanění, a nikoli v okamžiku, kdy jsou peníze přijaty na účet.

Národní metodika dle rozpočtové skladby je založena na hotovostním základě, stejně jako státní rozpočet a vychází z rozpočtové skladby daňových příjmů platných v ČR.

Tabulka 10 Vývoj daňové kvóty dle rozpočtové skladby v ČR (v %)

	2011	2012	2013	2014	2015	2016	2017	2018	2019	2020	2021	2022
	SK	SK	SK	SK	SK	SK	SK	SK	SK	SK	predikce	predikce
jednoduchá daňová kvóta v %	18,2	18,4	18,8	18,6	18,2	19,0	19,2	19,3	19,0	18,2	16,7	16,3
složená daňová kvóta v %	32,7	33,1	33,5	33,0	32,4	33,4	33,8	34,5	34,2	33,9	32,6	32,1

Pokles daňové kvóty od r. 2020 je způsoben především opatřeními přijatými v souvislosti s pandemií onemocnění Covid-19. Jedná se mimo jiné o zrušení daně z nabytí nemovitých věcí či o výplatu kompenzačních bonusů v roce 2020 a 2021. Další pokles daňové kvóty od r. 2021 rovněž souvisí s opatřeními přijatými v roce

2020, jde především o zrušení superhrubé mzdy při sazbách 15 % a 23 % a postupné zvyšování slevy na poplatníka. Dalšími opatřeními, s dočasným vlivem na daňovou kvótu, jsou zavedení zpětného uplatnění ztráty, či mimořádných odpisů pro vybrané druhy dlouhodobého majetku.

3.1.2 Celková predikce daňových příjmů

Aktuální odhady daňových příjmů jsou založeny na srpnové makroekonomické predikci Ministerstva financí. Při

zpracování odhadu daňových příjmů byla zohledněna i současná ekonomická situace v České republice.

Tabulka 11 Daňové příjmy (v mld. Kč)

daňový příjem	2017 SK	2018 SK	2019 SK	2020 SK	2021 SR	2022 SR
DPH	266,0	279,0	291,3	287,9	287,9	307,9
Spotřební daně	152,7	157,0	156,4	152,6	161,0	163,0
v tom: minerální oleje	80,8	81,8	84,0	77,2	77,7	76,8
energetické daně	3,3	3,3	3,2	3,2	3,2	3,4
ostatní	68,6	71,9	69,2	72,2	80,1	82,8
Daně z příjmů	243,8	264,0	288,1	262,5	171,6	212,0
v tom: DPPO	115,2	117,5	123,5	108,4	83,8	109,8
DPFO placená plátcí celkem	111,7	127,8	142,8	135,3	72,2	83,7
DPFO zvláštní sazba	10,8	12,4	13,8	14,2	13,0	14,9
DPFO placená poplatníky celkem	6,1	6,3	8,0	4,6	2,6	3,6
Daň z nabytí nemovitých věcí	12,6	13,6	13,9	2,8	0,0	0,0
Ostatní daně a poplatky	5,0	3,7	4,3	2,7	5,5	5,7
Poplatky za znečištění životního prostředí (odvody na jaderný účet) a příjmy z úhrad za dobývání nerostů	1,5	2,4	2,4	2,1	2,1	2,2
Odvod za el. ze slunečního záření	2,0	2,2	2,2	2,2	2,3	5,3
Odvod za odnětí půdy	0,3	0,4	0,4	0,3	0,5	0,4
Odvod z loterií/ daň z hazardních her	5,5	4,7	5,0	5,1	3,9	5,1
Digitální daň				0,0	1,1	2,5
Daňové příjmy celkem	689,4	727,1	764,0	718,2	635,9	704,1

3.1.3 Daň z přidané hodnoty

V roce 2022 předpokládáme inkaso DPH na úrovni státního rozpočtu ve výši 307,9 mld. Kč. Meziročně tak dojde k nárůstu inkasa o cca 6,9 %, tj. 20 mld. Kč. Růst inkasa bude způsoben pozitivním ekonomickým vývojem a předpokládaným oživením cestovního ruchu. Projeví se zde také pozitivní vlivy opatření zavedených v předchozích letech.

Naopak negativní vliv na inkaso DPH na úrovni státního rozpočtu bude mít dočasné prominutí DPH na vakcíny a testy Covid-19 do konce roku 2022 s odhadovaným negativním dopadem ve výši 0,4 mld.

3.1.4 Spotřební daně

Příjem státního rozpočtu v oblasti spotřební daně z minerálních olejů je pro rok 2022 odhadován na 76,8 mld. Kč. Ve spotřebě pohonných hmot by se v roce 2022 mělo již projevit ožívování ekonomiky, tedy postupný nárůst objemu přepravních výkonů po jejich utlumení v důsledku opatření přijatých proti šíření nemoci Covid-19. Výši inkasa bude nadále ovlivňovat snížená sazba spotřební daně z nafty o 1 Kč/l zavedená v roce 2021 a vratka za tzv. zelenou naftu.

Predikovaná výše inkasa spotřební daně z tabákových výrobků (cigaret, doutníků, cigarillos, tabáku ke kouření, surového tabáku a zahříváných tabákových výrobků) v roce 2022 dosahuje 68,7 mld. Kč. Rok 2022 je druhým obdobím tzv. tříletého plánu navyšování sazeb spotřební daně z tabákových výrobků, nicméně jejich zvýšení bude již mírnější než v letech 2020 a 2021, a to jen o cca 5 %

Kč. Na inkaso budou dále negativně působit dopady opatření zavedených v předchozích letech, jako je změna rozpočtového určení daní ve prospěch obcí a krajů od roku 2021, přesun části služeb (stravovací služby, služby s vysokým podílem lidské práce), pozemní a vodní hromadné pravidelné dopravy osob, tepla, chladu, ubytovacích služeb, vstupného na kulturní akce a sportovní události, vstupného na sportoviště do 10% sazby.

s dodatečnou výší inkasa 3 mld. Kč. Dále se předpokládá postupné ožívování přeshraničních nákupů tabákových výrobků, které bylo potlačeno v důsledku omezení pohybu osob během pandemie nemoci Covid-19.

V případě inkasa spotřební daně z lihu a piva předpokládáme pozvolný návrat k původnímu objemu spotřeby a to díky ožívování turistického ruchu a snad již nepřerušovanému chodu restauračních služeb. Inkaso spotřební daně z piva je na rok 2022 odhadováno ve výši 4,7 mld. Kč. Predikované inkaso spotřební daně z lihu v roce 2022 by mělo dosáhnout 9,0 mld. Kč. V případě vína bude v roce 2022 inkaso činit 0,4 mld. Kč.

V oblasti energetických daní, tj. daň z elektřiny, zemního plynu a pevných paliv, je v roce 2022 očekáván příjem

státního rozpočtu ve výši 3,4 mld. Kč, rovněž v důsledku

postupného ožívování ekonomiky.

3.1.5 Daň z příjmů právnických osob

Inkaso DPPO v roce 2022 předpokládáme ve výši 109,8 mld. Kč na úrovni státního rozpočtu. Inkaso bude meziročně ovlivněno ekonomickým vývojem v roce 2021, opatřeními přijatými v důsledku onemocnění Covid-19 a dalšími legislativními opatřeními zavedenými v minulých letech, jako je např. změna rozpočtového určení daní ve prospěch obcí a krajů od roku 2021. Na inkasu se pozitivně projeví dodatečný jednorázový dopad zdanění rezerv pojištěn v odhadované výši 1,6 mld. Kč a dodatečný dopad rozšíření daňového základu v souvislosti se zrušením daně z nabytí nemovitých věcí v odhadované výši 0,1 mld. Kč. Naopak negativně

bude inkaso ovlivněno dodatečným dopadem tzv. mimořádných odpisů pro hmotný majetek zařazený v 1. a 2. odpisové skupině ve výši 11,1 mld. Kč, dodatečným dopadem zvýšení limitu vstupní ceny pro zatřídění do hmotného majetku na částku 80 tis. Kč ve výši 1,0 mld. Kč, zavedením peněžitého příspěvku na stravování (tzv. stravenkový paušál) v odhadované výši 1,1 mld. Kč, dodatečným dopadem osvobození výnosů ze státních dluhopisů a to ve výši 1,0 mld. Kč a dále dopadem časově omezeného zvýšení limitu pro uplatnění odpočtu darů na 30 % v odhadované výši 0,2 mld. Kč.

3.1.6 Daň z příjmů fyzických osob

V roce 2022 je předpoklad odhadu celkového inkasa u této daně ve výši 102,2 mld. Kč na úrovni státního rozpočtu. Na celkové inkaso budou negativně působit dopady změny rozpočtového určení daní ve prospěch obcí a krajů od roku 2021.

Lze předpokládat postupné, velmi pozvolné ožívování ekonomiky a zvyšování ekonomických aktivit podnikatelské sféry, tj. i zaměstnavatelů, při nízké úrovni nezaměstnanosti, které se bude promítat částečně v celkovém inkasu v dalších letech.

Inkaso daně z příjmů fyzických osob placené plátcí je predikováno ve výši 83,7 mld. Kč na úrovni státního rozpočtu. Na inkaso bude negativně působit zvýšení slevy na poplatníka od roku 2021 a 2022 s odhadovaným negativním dopadem ve výši 14,8 mld. Kč. Pro zdaňovací období 2021 se sleva na poplatníka zvýšila z 24 840 Kč na 27 840 Kč (výše měsíční slevy na poplatníka v roce 2021 činí 2 320 Kč) a od zdaňovacího období r. 2022 se tato sleva zvyšuje o další 3 000 Kč ročně, tj. na 30 840 Kč (výše měsíční slevy na poplatníka v roce 2022 činí 2 570 Kč).

Další negativní dopad na inkaso budou mít již dříve přijatá opatření, jedná se zejména o zrušení superhrubé mzdy se sazbami 15 % a 23 % s odhadovaným dopadem pro rok 2022 ve výši cca 53,9 mld. Kč, vše na úrovni státního rozpočtu, dále další zvýšení daňového zvýhodnění na druhé, třetí a další děti a zrušení stropu pro uplatnění daňového bonusu s účinností již pro rok 2021. V roce 2022 se u posledně uvedených opatření projeví navíc i plný dopad za rok 2021 v rámci ročního vyúčtování daně za rok 2021. Celkový negativní dopad těchto opatření je v roce 2022 odhadován ve výši 2,5 mld. Kč v případě zvýšení daňového zvýhodnění (z toho 1,4 mld.

Kč dopad za rok 2021 v rámci ročního zúčtování daně v r. 2022) a 0,5 mld. Kč v případě zrušení stropu pro uplatnění daňového bonusu (z toho 0,3 mld. Kč dopad za rok 2021 v rámci ročního zúčtování daně v r. 2022), na úrovni státního rozpočtu.

Inkaso daně z příjmů fyzických osob placené poplatníky na úrovni státního rozpočtu pro rok 2022 je odhadováno ve výši 3,6 mld. Kč. Na inkasu se negativně projeví vliv zvýšení slevy na poplatníka s odhadovaným negativním dopadem ve výši 0,3 mld. Kč, zavedení paušálního režimu ve výši 0,4 mld. Kč, zavedení peněžitého příspěvku na stravování (tzv. stravenkový paušál) s odhadovaným dopadem ve výši cca 0,1 mld. Kč, časově omezené zvýšení limitu pro uplatnění odpočtu darů na 30 % v odhadované výši 0,1 mld. Kč, vše na úrovni státního rozpočtu. Negativně také působí již dříve přijatá opatření jako např. tzv. školkovné. Pozitivní vliv na inkaso bude mít zavedení sazeb 15 % a 23 % od zdaňovacího období r. 2021 s odhadovaným pozitivním vlivem ve výši 0,4 mld. Kč na úrovni státního rozpočtu.

Inkaso daně z příjmů fyzických osob vybírané srážkou je pro rok 2022 predikováno na 14,9 mld. Kč na úrovni státního rozpočtu. Inkaso této daně bude pozitivně ovlivněno opatřeními zavedenými v minulých letech, a to zejména zrušením osvobození výher v hazardních hrách a osvobozením státních dluhopisů s předpokládaným dopadem ve výši 0,1 mld. Kč na úrovni státního rozpočtu.

3.1.7 Daň z nabytí nemovitých věcí

Tato daň byla v roce 2020 zrušena, bude tedy pouze dobíhat inkaso z převodů realizovaných před účinností zrušení této daně.

3.1.8 Odvod z elektřiny ze slunečního záření

V roce 2022 je predikce výše odvodu z elektřiny vyrobené ze slunečního záření na úrovni 5,3 mld. Kč. Inkaso bude meziročně ovlivněno zvýšením sazeb

odvodu účinným od r. 2022, jehož pozitivní dopad je odhadován ve výši 3 mld. Kč.

3.1.9 Daň z hazardu

Pro rok 2022 je inkaso odhadováno na úrovni 5,1 mld. Kč na úrovni státního rozpočtu. Na inkaso daně bude mít negativní dopad zavedení registru fyzických osob vyloučených z účasti na hazardních hrách ve výši 1,29 mld. Kč. Při zohlednění očekávaných legislativních změn bude

inkaso dále negativně ovlivněno rozšířením okruhu fyzických osob zapisovaných do registru fyzických osob vyloučených z účasti na hazardních hrách a to ve výši 0,06 mld. Kč.

3.1.10 Daň z digitálních služeb

V roce 2022 bude zavedena nová daň na některé digitální služby. Odhadované inkaso pro rok 2022 je 2,5 mld. Kč. Této nové dani bude podléhat úplatné poskytování tzv. zdanitelných služeb na území České republiky. Zdanitelnými službami budou:

- provedení cílené reklamní kampaně,
- využití mnohostranného digitálního rozhraní a
- poskytnutí dat o uživateli.

Sazba daně bude 5 %. Plátcem daně budou pouze právnické osoby nebo jednotky bez právní osobnosti, které buď patří do skupiny s konsolidovaným výnosem přesahujícím

750 000 000 EUR, nebo které takového výnosu dosahují samy. Současně musí tyto právnické osoby nebo jednotky dosáhnout úhrnu částí úplat za uskutečněné zdanitelné služby připadajících na Českou republiku ve výši alespoň 100 000 000 Kč. Další limity určují minimální úhrn úplat za uskutečněné zdanitelné služby připadající na Českou republiku v případě provedení cílené reklamní kampaně a poskytnutí dat o uživateli, minimální počet uživatelských účtů v případě využití mnohostranného digitálního rozhraní a dále minimální podíl zdanitelných služeb na aktivitách subjektů v členských státech EU a EHP.

3.1.11 Ostatní daně a poplatky

Odvod za odnětí půdy je rozpočtován ve výši 0,4 mld. Kč v roce 2022.

Ostatní daně a poplatky jsou rozpočtovány pro rok 2022 ve výši 5,7 mld. Kč. Jedná se zejména o příjmy z prodeje kolků, odvody nahrazující zaměstnávání občanů se změněnou pracovní schopností a příjmy ze správních poplatků. Součástí těchto příjmů jsou i poplatky na činnost správních úřadů (podskupení položek rozpočtové skladby 137). Jedná se o poplatek na činnost Energetického regulačního úřadu podle novely energetického zákona a dále poplatky Státnímu úřadu pro jadernou bezpečnost (udržovací poplatek podle atomového zákona).

Součástí daňových příjmů jsou i poplatky za znečišťování životního prostředí (odvody na jaderný účet) a příjmy z úhrad za dobývání nerostů. Pro rok 2022 i léta výhledu ve výši 2,2 mld. Kč. Z toho úhrady z dobývacího prostoru a úhrady z vydobytých nerostů činí 0,4 mld. Kč ročně (týká se kapitol Ministerstva životního prostředí, Ministerstva průmyslu a obchodu a Českého báňského úřadu). Poplatky za uložení odpadů činí 1,65 mld. Kč v roce 2022, které se týkají odvodů od původců radioaktivních odpadů na jaderný účet v kapitole Operace státních finančních aktiv.

3.1.12 Rozpočtové určení daní

V současné době není uvažováno se změnou zákona č. 243/2000 Sb., o rozpočtovém určení výnosů některých daní územním samosprávním celkům a některým

státním fondům (zákon o rozpočtovém určení daní), ve znění pozdějších předpisů.

3.1.13 Daňové úlevy za rok 2019

Kvantifikace daňových úlev v České republice za rok 2019 je uvedena v příloze č. 3 této zprávy.

3.2 Příjmy z pojistného na sociální zabezpečení a příspěvku na státní politiku zaměstnanosti

Návrh příjmů z pojistného na sociální zabezpečení a příspěvku na státní politiku zaměstnanosti (dále jen pojistné na sociální zabezpečení) je založen na aktualizaci schváleného výhledu příjmů z pojistného na sociální zabezpečení na rok 2022 ve vazbě na vývoj očekávaného inkasa v roce 2021 a s využitím predikce makroekonomických ukazatelů ze srpna 2021, zejména z dynamiky meziročního růstu objemu mezd a platů pro rok 2021 (2,9 %) a rok 2022 (3,9 %), ve které se promítá úroveň zaměstnanosti a výše pracovních příjmů.

Sazby povinného odvodu pojistného na sociální zabezpečení se pro rok 2022 nemění a činí celkem 31,3 %, z toho zaměstnavatel z úhrnu vyměřovacích základů zaměstnanců odvádí 28 % na důchodové pojištění (6,5 % za zaměstnance a 21,5 % za zaměstnavatele), 2,1 % na nemocenské pojištění a 1,2 % na státní politiku zaměstnanosti. Osoby samostatně výdělečně činné povinně odvádí ze zákonem stanoveného vyměřovacího základu 29,2 % na důchodové pojištění a na státní politiku za-

městnanosti. Maximální roční základ pro odvod pojistného na sociální zabezpečení zůstává na úrovni 48 násobku průměrné měsíční mzdy. S ohledem na zákonnou úpravu správy pojistného jsou příjmy z pojistného na sociální zabezpečení rozpočtovány v kapitolách Ministerstva práce a sociálních věcí, Ministerstva obrany, Ministerstva vnitra, Ministerstva financí (celní správa), Ministerstva spravedlnosti (Vězeňská služba) a Generální inspekce bezpečnostních sborů.

Odhad celkových příjmů z pojistného na sociální zabezpečení činí pro rok 2022 588,4 mld. Kč a je o 26,3 mld. Kč vyšší, než je rozpočtováno pro 2021 (o 4,7 %). Proti očekávané skutečnosti inkasa příjmů z pojistného na sociální zabezpečení v roce 2021 činí zvýšení přes 15,8 mld. Kč (o 2,8 %). Z odhadu celkových příjmů z pojistného na sociální zabezpečení připadá na pojistné na důchodové pojištění pro rok 2022 (včetně příslušenství) 526,3 mld. Kč, tj. 89,5 %.

Tabulka 12 Vývoj příjmů z pojistného na sociální zabezpečení (v mld. Kč)

ukazatel	2017 SK	2018 SK	2019 SK	2020 SK	2021 SR	2021 oč.sk.	2022 SR	rozdíl 2022-2021 oč.sk.	index 2022/2021 oč.sk. v %
příjmy z pojistného celkem	466,3	513,3	551,7	540,5	562,1	572,6	588,4	15,8	102,8
z toho: na důchodové pojištění	416,4	458,4	494,0	485,2	505,0	514,1	526,3	12,2	102,4

Příjmy z pojistného na sociální zabezpečení tvoří 43,3 % celkových příjmů státního rozpočtu (bez příjmů z EU a FM). Pokud se predikce příjmů z pojistného na sociální zabezpečení a výdajů na důchody v roce 2022 reálně naplní, přesáhnou výdaje na důchody a výdaje na správu důchodové agendy příjmy z pojistného na důchodové pojištění. V roce 2022 by se tak jednalo o deficit důcho-

dového systému ve výši cca 34,3 mld. Kč. Nejvyšších hodnot deficit důchodového účtu dosáhl v roce 2013 (55,1 mld. Kč), v roce 2018 a 2019 důchodový účet vykazoval přebytek (18,6 mld. Kč a 16,4 mld. Kč), v roce 2020 důchodový účet znovu po dvou letech dosáhl deficit (40,6 mld. Kč), pro rok 2021 je očekáván deficit v částce cca 24,2 mld. Kč.

3.3 Ostatní příjmy

Tabulka 13 Vývoj ostatních příjmů (v mil. Kč)

ukazatel	2017 SK	2018 SK	2019 SK	2020 SK	2021 SR	2022 SR	rozdíl 2022-2021	index 2022/2021 v %
nedaňové příjmy	24 429	23 514	21 505	20 164	25 529	28 002	2 473	109,7
kapitálové příjmy	8 366	17 631	18 730	21 410	17 129	22 863	5 734	133,5
přijaté transfery	85 235	122 402	167 282	175 167	144 910	207 735	62 825	143,4
z toho: příjmy z rozpočtu EU a FM bez účetních operací v rámci PRV	77 028	119 070	125 771	137 020	132 171	193 092	60 921	146,1
celkem	118 030	163 547	207 517	216 741	187 568	258 600	71 032	137,9

Nedaňové příjmy, kapitálové příjmy a přijaté transfery jsou rozpočtovány pro rok 2022 ve výši 258,6 mld. Kč. Ve srovnání se státním rozpočtem na rok 2021 jsou vyšší o

71 mld. Kč, přičemž současně dochází i ke změně struktury těchto příjmů. Největší nárůst se očekává u příjmů z prostředků EU a FM, a sice o 60,9 mld. Kč.

3.3.1 Nedaňové příjmy

Nedaňové příjmy tvoří především příjmy jednotlivých kapitol za služby, které poskytují veřejnosti. Dále to jsou přijaté vratky dotací, pokuty a jiné sankční platby, příjmy z prodeje nekapitálového majetku, přijaté splátky návratných finančních výpomocí a ostatní příjmy.

U tohoto druhu příjmů se předpokládá zvýšení celkového objemu oproti roku 2021 o 2,5 mld. Kč, tj. na částku 28 mld. Kč. Odhady jednotlivých položek vycházejí z těchto předpokladů:

- Celková výše příjmů z vlastní činnosti se rozpočtuje ve výši 12,4 mld. Kč, což zahrnuje zejména vyšší příjmy v kapitole Ministerstva zdravotnictví o 5,2 mld. Kč, naopak pokles je u kapitoly Český telekomunikační úřad (příjem z Aukce kmitočtů 5G snížen o 5,5 mld. Kč).
- Odvody organizací jsou rozpočtovány ve výši téměř 3,2 mld. Kč, tj. o 0,7 mld. Kč více než v roce 2021. Nárůst je způsoben zejména zvýšením o 1 mld. Kč odvodu v kapitole Všeobecná pokladní správa z přebytků ze zákonného pojištění odpovědnosti zaměstnavatele za škodu při pracovním úrazu nebo nemoci z povolání na úroveň 3 mld. Kč pro rok 2022. V kapitole Ministerstva zemědělství se nerozpočtují žádné odvody plynoucí ze státních podniků resp. národních podniků pro rok 2022.
- Příjmy z úroků a realizace finančního majetku se rozpočtují ve výši 2,8 mld. Kč, tj. o 40 mil. Kč více než v roce 2021. Součástí jsou i příjmy z dividend v kapitole Ministerstva průmyslu a obchodu (Česká energetická přenosová soustava - ČEPS, a.s.) ve výši 3 mld. Kč pro rok 2022 a příjmy v kapitole Operace státních finančních aktiv ve výši 760 mil. Kč (o 40 mil. Kč více než v roce 2021). Zahrnutý jsou rovněž úrokové výnosy z finančního investování na jaderném účtu ve výši 604,7 mil. Kč.
- Příjmy ze sankčních plateb se odhadují ve výši 1,49 mld. Kč, tj. o 84 mil. Kč méně než v roce 2021. Pokles se týká zejména kapitoly Ministerstva financí, pokles o 132,3 mil. Kč oproti roku 2021 a růst u kapitol Ministerstva spravedlnosti a zemědělství o 53,4 mil. Kč.

3.3.2 Kapitálové příjmy

Do této kategorie patří především příjmy z prodeje dlouhodobého majetku. Rozpočtovaná částka činí 22,9 mld. Kč (v roce 2021 ve výši 17,1 mld. Kč), tj. meziroční nárůst o 5,8 mld. Kč. V této částce jsou zahrnuty mj. příjmy z obchodování s povolenkami na emise skleníkových plynů v kapitole Ministerstvo životního prostředí ve výši 19,9 mld. Kč (oproti roku 2021 nárůst o

• Příjmy z dobrovolného pojistného na sociální zabezpečení (kapitola Ministerstvo práce a sociálních věcí) se očekávají ve výši 390 mil. Kč, tj. o 80 mil. Kč více než v roce 2021.

• Ostatní příjmy (příjmy z pronájmu majetku, přijaté vratky transferů, příjmy z prodeje krátkodobého a drobného dlouhodobého majetku, ostatní nedaňové příjmy, příjmy z využívání výhradních práv k přírodním zdrojům, příjmy za využívání dalších majetkových práv) se rozpočtují ve výši 4,3 mld. Kč, tj. o 0,7 mld. Kč více než v roce 2021. S vyššími příjmy počítá kapitola Ministerstva zahraničních věcí o 30,1 mil. Kč, Ministerstvo práce a sociálních věcí o 100 mil. Kč, Ministerstvo zemědělství o 307,1 mil. Kč, Ministerstvo školství, mládeže a tělovýchovy o 20 mil. Kč, Ministerstvo spravedlnosti o 24,6 mil. Kč, Ministerstvo obrany o 8,9 mil. Kč, Správa státních hmotných rezerv o 5 mil. Kč, Všeobecná pokladní správa o 300 mil. Kč. S nižšími příjmy naopak počítá kapitola Ministerstva průmyslu a obchodu o 23,8 mil. Kč či Ministerstvo vnitra o 8,8 mil. Kč či Ministerstvo financí o 64,9 mil. Kč.

• V návaznosti na splátkové kalendáře se rozpočtují příjmy ze splátek návratných finančních výpomocí ve výši 328,5 mil. Kč a příjmy ze zahraničních pohledávek ve výši 122 mil. Kč (pokles o 13 mil. Kč meziročně). Pokles o 23,3 mil. Kč oproti roku 2021 je v kapitole Ministerstva financí. V kapitole Všeobecná pokladní správa rostou splátky půjčených prostředků od územních rozpočtů o 3 mil. Kč.

• Příjmy sdílené s Evropskou unií (jedná se o 25 % výnosu z cel, které podle práva Evropské unie zůstávají ponechány členskými státy na úhradu nákladů spojených s jejich výběrem) se rozpočtují ve výši 2,0 mld. Kč, tj. o 270 mil. Kč více než v roce 2021.

5,1 mld. Kč). Pro rok 2022 jsou další kapitálové příjmy rozpočtovány zejména v kapitolách Ministerstvo financí ve výši 1,5 mld. Kč (meziroční nárůst o 443,1 mil. Kč), Ministerstvo zemědělství ve výši 1,4 mld. Kč (meziročně více o 192,4 mil. Kč) a Ministerstvo obrany ve výši 55,6 mil. Kč (meziroční pokles o 7,6 mil. Kč) a Minister-

stva vnitra ve výši 10,7 mil. Kč (nárůst o 6,5 mil. Kč meziročně).

3.3.3 Přijaté transfery

Celková částka přijatých transferů se rozpočtuje ve výši 207,7 mld. Kč, což je o 62,8 mld. Kč více než bylo v roce 2021. V této kategorii příjmů jsou rozpočtovány příjmy z rozpočtu Evropské unie, příjmy na financování projektů Finančních mechanismů EHP/Norska a ostatní přijaté transfery.

Meziroční zvýšení přijatých transferů je ovlivněno vyšším rozpočtovaným objemem prostředků z rozpočtu Evropské unie a prostředků na financování finančních mechanismů (v roce 2022 rozpočtována

částka 193,1 mld. Kč a v roce 2021 rozpočtována částka 132,2 mld. Kč, tj. celkem zvýšení o 60,9 mld. Kč).

Dále se počítá v kapitole Ministerstva průmyslu a obchodu s příjmy ze zvláštních účtů MF ve výši 1,3 mld. Kč k úhradě nákladů a výdajů spojených s řešením důsledků po chemické těžbě uranu a souvisejících činnostech v oblasti Stráže pod Ralskem podle usnesení vlády č. 655/2017. V rámci transferů se pro rok 2022 počítá i s příjmy ze zvláštních účtů MF ve výši 13,0 mld. Kč v kapitole Všeobecná pokladní správa (v roce 2021 byla rozpočtována částka 10,0 mld. Kč).

4 Detailní pohled na výdaje

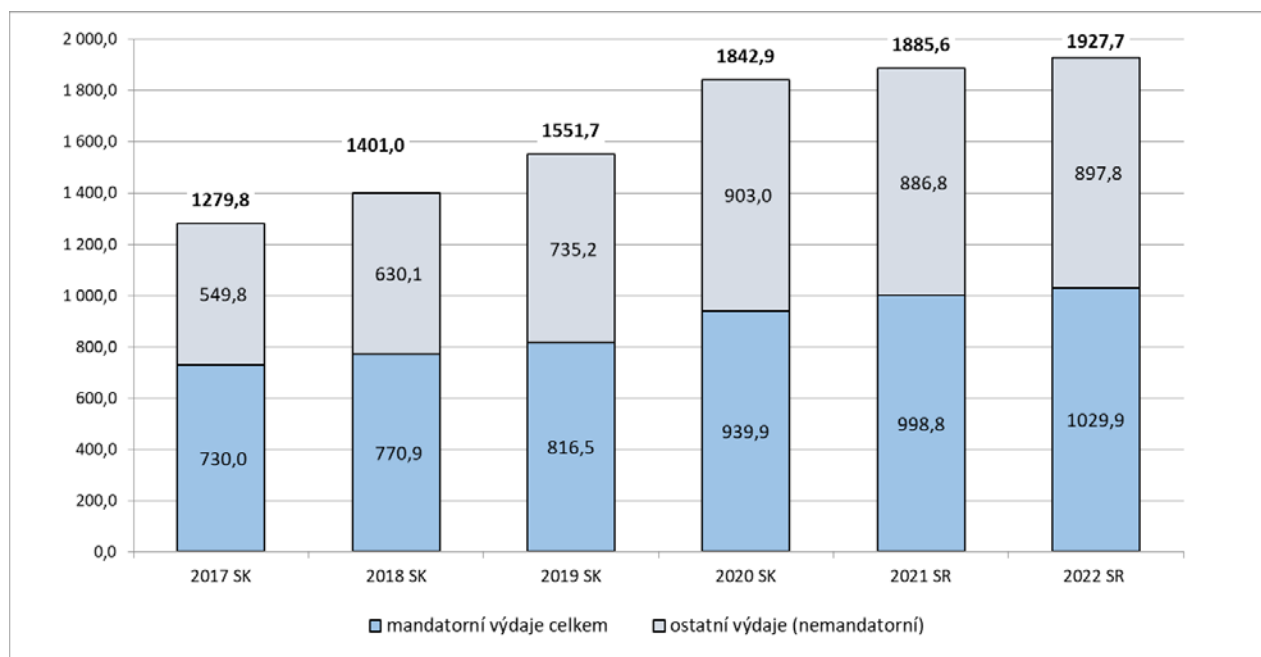
Ve státním rozpočtu na rok 2022 celkové rozpočtové výdaje dosahují objemu 1 927,7 mld. Kč. Při meziročním srovnání celkových výdajů státního rozpočtu bez výdajů

krytých příjmy z rozpočtu EU a FM dochází k poklesu o 17,4 mld. Kč.

Tabulka 14 Výdaje státního rozpočtu (v mld. Kč)

ukazatel	2017 SK	2018 SK	2019 SK	2020 SK	2021 SR	2022 SR	index 2022/2021 v %	rozdíl 2022-2021
celkové výdaje SR bez výdajů krytých příjmy z rozpočtu EU a FM	1 196,9	1 287,3	1 425,7	1 703,2	1 752,0	1 734,6	99,0	-17,4
vliv příjmů z rozpočtu EU a FM (vč. účetní operace v rámci PRV)	82,9	113,7	126,0	139,7	133,6	193,1	144,5	59,5
celkové výdaje SR vč. výdajů krytých příjmy z rozpočtu EU a FM	1 279,8	1 401,0	1 551,7	1 842,9	1 885,6	1 927,7	102,2	42,1

Graf 4 Struktura celkových výdajů státního rozpočtu (v mld. Kč)

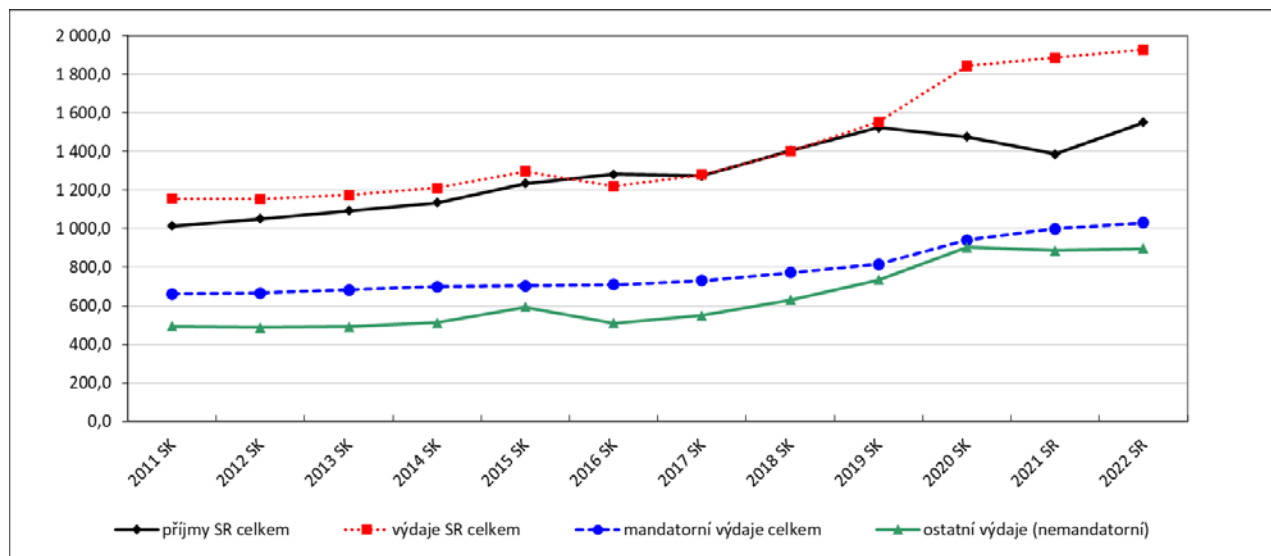


4.1 Mandatorní výdaje

Výdajovou stranu státního rozpočtu lze hodnotit podle různých kritérií. Jedním z nich je kritérium zákonné předurčenosti výdajových položek, podle něhož lze odlišit výdaje mandatorní, které je vláda povinna uhradit, a

výdaje ostatní (nemandatorní), v jejichž rámci může vláda pružně reagovat na měnící se podmínky fungování organizačních složek státu a na změny v jejich aktivitách.

Graf 5 Vývoj základních ukazatelů státního rozpočtu (v mld. Kč)



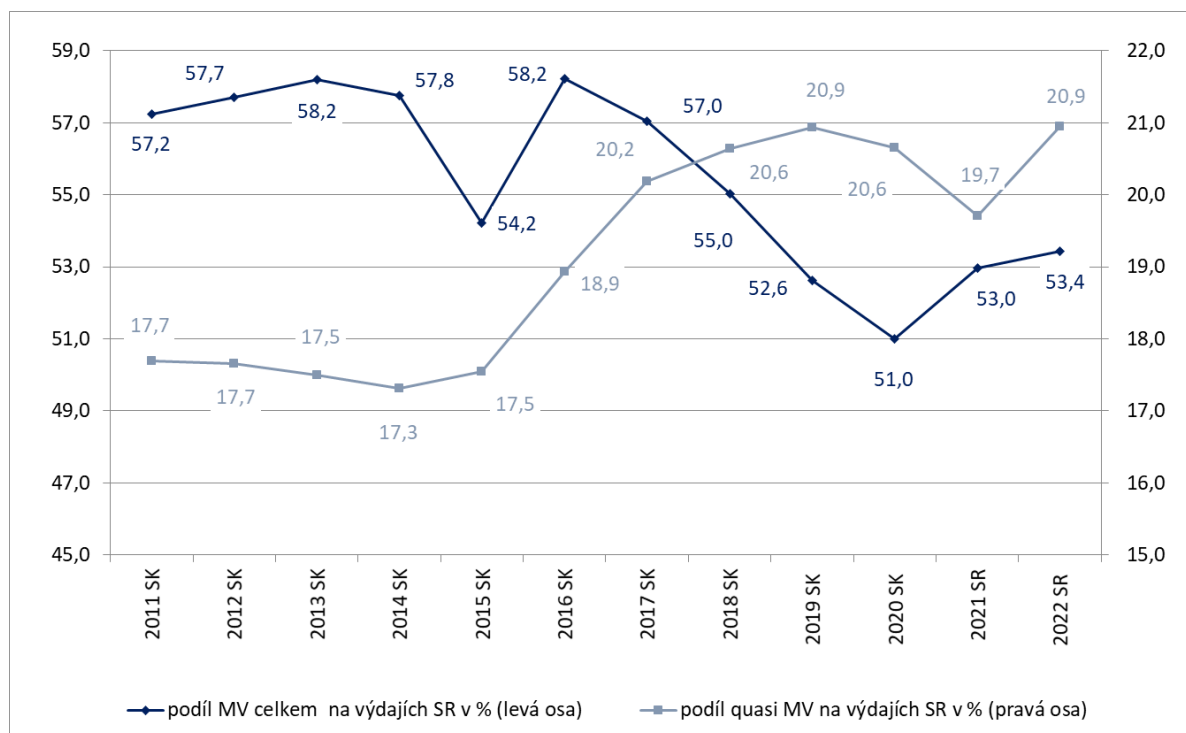
Dlouhodobě sledované mandatorní výdaje jsou rozčleněny na výdaje ze zákona povinné a výdaje ostatní, které vyplývají z jiných právních norem, resp. ze smluvních závazků státu. Souhrnné údaje o těchto výdajích jsou uvedeny v následující tabulce (podrobné údaje jsou

uvedeny v příloze č. 1 této zprávy). Podíl mandatorních výdajů státního rozpočtu na celkových výdajích státního rozpočtu se očekává ve výši 53,4 %. V porovnání se schváleným rozpočtem roku 2021 dochází ke zvýšení tohoto podílu o 0,4 p.b.

Tabulka 15 Podíl mandatorních výdajů celkem a quasi MV na celkových výdajích státního rozpočtu (v mld. Kč)

ukazatel	2011 SK	2012 SK	2013 SK	2014 SK	2015 SK	2016 SK	2017 SK	2018 SK	2019 SK	2020 SK	2021 SR	2022 SR
výdaje SR celkem	1 155,5	1 152,4	1 173,2	1 211,6	1 297,3	1 219,8	1 279,8	1 401,0	1 551,7	1 842,9	1 885,6	1 927,7
mandatorní výdaje celkem	661,5	665,1	682,9	699,8	703,4	710,3	730,0	770,9	816,6	939,9	998,8	1 029,9
quasi mandatorní výdaje	204,4	203,5	205,3	209,8	227,6	230,9	258,3	289,1	324,8	380,5	371,7	403,7
podíl MV celkem na výdajích SR v % (levá osa)	57,2	57,7	58,2	57,8	54,2	58,2	57,0	55,0	52,6	51,0	53,0	53,4
podíl quasi MV na výdajích SR v % (pravá osa)	17,7	17,7	17,5	17,3	17,5	18,9	20,2	20,6	20,9	20,6	19,7	20,9

Graf 6 Vývoj podílu mandatorních výdajů celkem a quasi MV na celkových výdajích státního rozpočtu (v %)



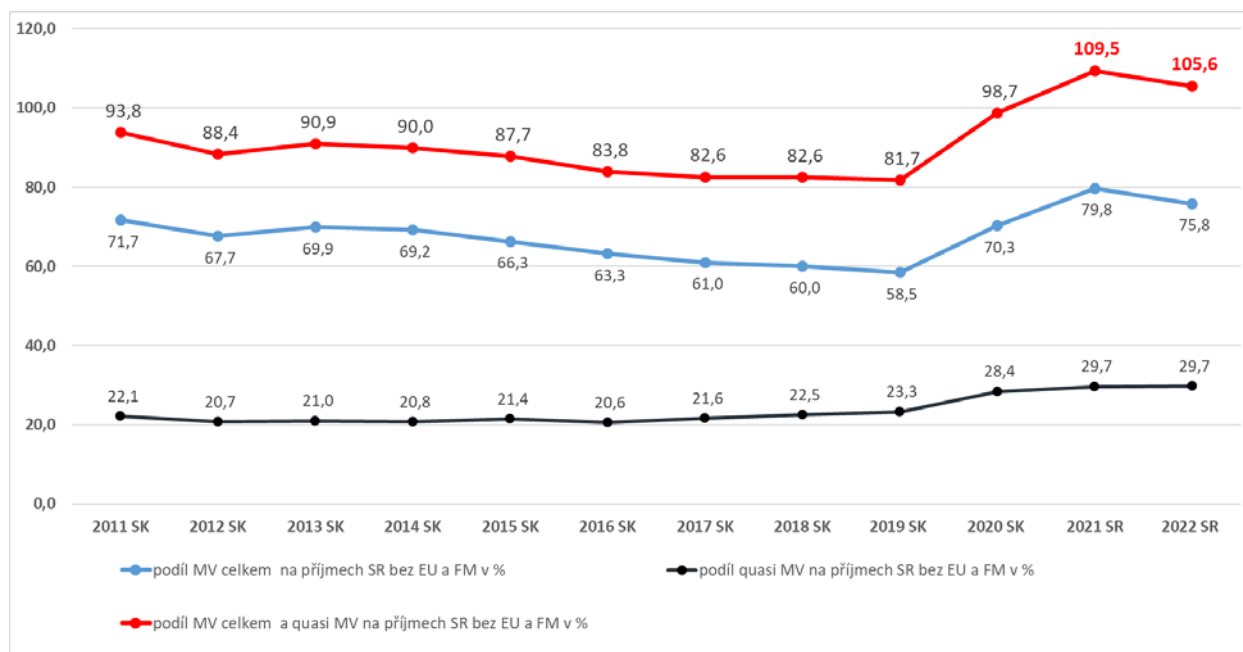
Mandatorní výdaje vyplývající ze zákona jsou pro rok 2022 rozpočtovány ve výši 966,8 mld. Kč a tvoří 93,8 % celkových mandatorních výdajů. Zbývající část představují ostatní mandatorní výdaje, které plynou z jiných

právních norem, případně smluvních závazků státu a v roce 2021 činí 63,1 mld. Kč (z toho 58 mld. Kč činí odvozy do rozpočtu EU).

Tabulka 16 Mandatorní výdaje a quasi MV na HDP a na příjmech státního rozpočtu bez EU

ukazatel	2011 SK	2012 SK	2013 SK	2014 SK	2015 SK	2016 SK	2017 SK	2018 SK	2019 SK	2020 SK	2021 SR	2022 SR
mandatorní výdaje celkem v mld. Kč	661,5	665,1	682,9	699,8	703,5	710,4	730,0	770,9	816,6	939,9	998,8	1 029,9
quasi mandatorní výdaje v mld. Kč	204,4	203,5	205,3	209,8	227,6	230,9	258,3	289,1	324,8	380,5	371,7	403,7
podíl mandatorních výdajů celkem na HDP v %	16,3	16,3	16,5	16,1	15,2	14,8	14,3	14,2	14,1	16,5	16,5	16,0
podíl mandatorních výdajů celkem na příjmech bez EU a FM v %	71,7	67,7	69,9	69,2	66,3	63,3	61,0	60,0	58,5	70,3	79,8	75,8
podíl quasi mandatorních výdajů na HDP v %	5,0	5,0	5,0	4,8	4,9	4,8	5,1	5,3	5,6	6,7	6,1	6,3
podíl quasi mandatorních výdajů na příjmech bez EU a FM v %	22,1	20,7	21,0	20,8	21,4	20,6	21,6	22,5	23,3	28,4	29,7	29,7

Graf 7 Vývoj podílu mandatorních výdajů celkem a quasi MV na příjmech státního rozpočtu bez EU (v %)

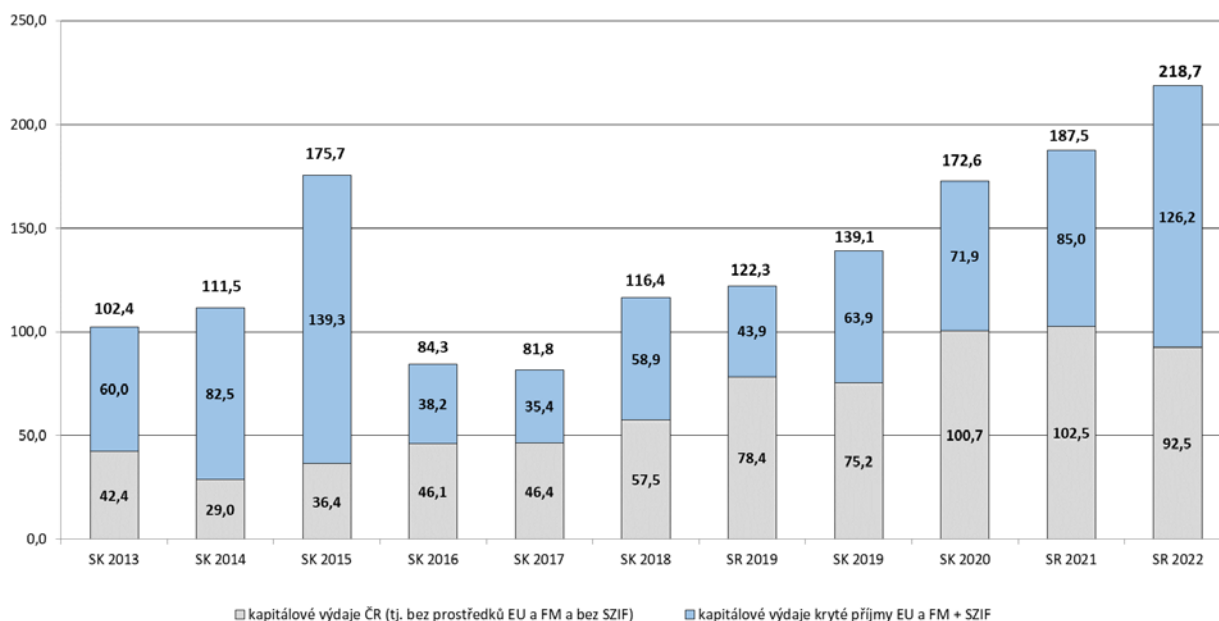


4.2 Kapitálové výdaje

Kapitálové výdaje jsou pro rok 2022 rozpočtovány ve výši 218,7 mld. Kč a ve srovnání s rokem 2021 dochází k nárůstu o 31,2 mld. Kč. U kapitálových výdajů, které jsou kryty příjmy z rozpočtu EU a FM, dochází k meziročnímu nárůstu o 41,2 mld. Kč.

Vývoj kapitálových výdajů v rozdělení na kapitálové výdaje národní a kapitálové výdaje kryté příjmy z rozpočtu EU a FM dokládá následující graf.

Graf 8 Vývoj kapitálových výdajů (v mld. Kč)



4.3 Výdaje na sociální transfery a státní politiku zaměstnanosti

Návrh výdajů na dlouhodobě srovnatelný soubor sociálních dávek a různých zákonem upravených sociálních příspěvků (včetně výdajů na aktivní politiku zaměstnanosti) na rok 2022 je předkládán podle aktuálního vývoje příslušných rozpočtových položek a jejich očekávané skutečnosti 2021, dále s využitím makroekonomických predikcí, zejména ve vazbě na vývoj průměrné mzdy, inflace a míry nezaměstnanosti.

Významný prvek v oblasti sociálních výdajů v roce 2021 představovala epidemie COVID-19 a související restri-

ktivní opatření, která byla fyzickým i právnickým osobám kompenzována mimo jiné prostřednictvím mimořádných úprav v oblasti nemocenských dávek, cílených programů v rámci aktivní politiky zaměstnanosti a mimořádných dotací pro sociální služby.

Návrh sociálních výdajů a výdajů na služby zaměstnanosti ve výši 881,4 mld. Kč je o 15,5 mld. Kč vyšší oproti očekávaným výdajům v roce 2021, tj. o 1,8 %. Strukturu výdajů podle hlavních položek ukazuje následující tabulka.

Tabulka 17 Struktura sociálních výdajů podle jednotlivých výdajových titulů (v mil. Kč)

	ukazatel	2017 SK	2018 SK	2019 SK	2020 SK	2021 SR	2021 oč. SK	2022 SR	index v % 2022/2021 oč. SK	index v % 2022/2021	rozdíl 2022-2021 oč. SK	rozdíl 2022-2021
		1	2	3	4	5	6	7	8=7/6	9=7/5	10=7-6	11=7-5
I.	výdaje na sociální dávky	531 052	557 871	603 411	688 691	698 578	699 557	724 187	103,5	103,7	24 630	25 609
I.1	důchodové pojištění	414 652	434 083	471 797	519 843	535 577	531 469	556 189	104,7	103,8	24 720	20 612
I.2	nemocenské pojištění	28 569	34 262	39 230	55 611	43 583	52 087	45 042	86,5	103,3	-7 045	1 459
I.4	státní sociální podpora a péčovská péče	37 885	40 142	38 807	52 614	51 952	52 950	56 069	105,9	107,9	3 119	4 117
I.5	podpory v nezaměstnanosti	7 854	7 543	8 144	10 567	15 500	11 000	10 007	91,0	64,6	-993	-5 493
I.6	dávky pomoci ve hmotné nouzi	7 500	5 426	4 439	4 800	5 658	5 658	5 601	99,0	99,0	-57	-57
I.7	dávky pro zdravotně postižené	1 997	2 666	2 691	2 681	3 000	2 800	3 000	107,1	100,0	200	0
I.8	příspěvek na péči v sociálních službách	25 174	26 068	29 822	33 153	33 000	33 200	36 600	110,2	110,9	3 400	3 600
I.9	zvláštní dávky ozbrojených sborů	7 420	7 680	8 480	9 421	9 861	9 947	10 816	108,7	109,7	869	955
I.10	ostatní dávky povahy soc. zabezpečení	1	1	1	1	2	1	2	200,0	100,0	1	0
I.11	náhradní výživné pro nezaopatřené děti					445	445	861	193,5	193,5	416	416
II.	odškodnění a náhrady obyvatelstvu	564	523	489	435	471	428	350	81,8	74,3	-78	-121
III.	náhrady mezd - ochrana zaměstnanců	167	257	278	274	400	300	200	66,7	50,0	-100	-200
I. až III.	mandatorní peněžní transfery fyz. osobám celkem	531 783	558 651	604 178	689 400	699 449	700 285	724 737	103,5	103,6	24 452	25 288
IV.	příspěvek na penzijní připojištění	6 878	6 995	7 200	7 360	7 600	7 600	7 600	100,0	100,0	0	0
V.	platba do veřejného zdravotního pojištění	65 254	68 359	71 849	97 262	129 632	127 000	138 926	109,4	107,2	11 926	9 294
VI.	sociální dotace a příspěvky zaměstnavatelům	6 229	7 249	7 814	8 737	9 000	9 470	9 700	102,4	107,8	230	700
VI.1	podpora zaměstnávání zdravotně postižených osob	5 676	6 755	7 405	8 406	8 500	9 000	9 200	102,2	108,2	200	700
VI.2	příspěvky na sociální důsledky restrukturalizace	553	494	409	331	500	470	500	106,4	100,0	30	0
I. až VI.	mandatorní sociální výdaje celkem	610 144	641 254	691 041	802 759	845 681	844 355	880 963	104,3	104,2	36 608	35 282
VII.	aktivní politika zaměstnanosti (služby) *)	2 289	1 775	1 435	21 467	2 200	21 600	478	2,2	21,7	-21 122	-1 722
I. až VII.	sociální výdaje a služby zaměstnanosti celkem	612 433	643 029	692 476	824 226	847 881	865 955	881 441	101,8	104,0	15 486	33 560

Pozn.

*) nezahrnuje prostředky z EU a FM

Vývoj sociálních výdajů je ovlivněn jak autonomním vývojem, tak schválenými systémovými změnami sociální legislativy v uplynulém období a legislativními změnami, které nabývají účinnosti v průběhu roku 2021 a k 1. lednu 2022. Kromě mimořádných časově omezených legislativních úprav v souvislosti s COVID-19 se jedná o tyto následující legislativní změny:

- novela zákona č. 117/1995 Sb., o státní sociální podpoře,
- novela zákona č. 187/2006 Sb., o nemocenském pojištění,
- novela zákona č. 108/2006 Sb., o sociálních službách,
- novela zákona č. 247/2014 Sb., o poskytování služby péče o dítě v dětské skupině,
- novela zákona č. 155/1995 Sb., o důchodovém pojištění.

Z výdajů na sociální dávky tvoří již tradičně nejvyšší položku **výdaje na důchody**, a to 556,2 mld. Kč, což je 76,8 % z výdajů na sociální dávky. Oproti schválenému rozpočtu roku 2021 se navrhuje zvýšit výdaje na důchody o 20,6 mld. Kč. V tomto nárůstu jsou zohledněny jak výdaje na valorizaci důchodů, tak i prostředky na nárůst počtu důchodců i jejich obměnu v tom smyslu, že do systému vstupují důchodci s vyššími důchody a naopak ho opouštějí důchodci s nižšími důchody. **Zákonná valorizace** od 1. ledna 2022 předpokládá zvýšení průměrného starobního důchodu o 505 Kč, tj. o 3,2 %. **Nad rámec zákonné valorizace** dochází na základě novely zákona č. 155/1995 Sb., o důchodovém pojištění, ve znění pozdějších předpisů, k navýšení procentní výměry o 300 Kč u každého příjemce důchodu. **Celkem se tedy průměrný starobní důchod od 1. ledna 2022 zvýší o 805 Kč, tj. o 5,2 %, a měl by poté činit 16 280 Kč.**

Podle zákona o důchodovém pojištění se **důchody** zvyšují v pravidelném termínu každoročně od ledna. Valorizace se určuje podle údajů Českého statistického úřadu. U průměrného starobního důchodu zvýšení činí částku odpovídající 100 % růstu indexu spotřebitelských cen nebo indexu životních nákladů důchodců (použije se vyšší z indexů) a dále též částku odpovídající jedné polovině růstu reálných mezd.

Další významnou položkou v sociálních výdajích jsou **dávky nemocenského pojištění** v částce 45,0 mld. Kč. Oproti očekávané skutečnosti roku 2021 se výdaje na tyto dávky snižují o 7,0 mld. Kč., tj. o 13,5 %. Snižování výdajů souvisí s mimořádným čerpáním těchto dávek v souvislosti s dočasnými legislativními úpravami reagujícími na epidemii COVID-19 v roce 2021.

Státní politika zaměstnanosti v sobě zahrnuje výdaje **na pasivní politiku zaměstnanosti**, což jsou podpory v nezaměstnanosti, a výdaje **na aktivní politiku zaměstnanosti**.

Výdaje **na podpory v nezaměstnanosti** jsou zapracovány v částce 10,0 mld. Kč. Snížení o 1,0 mld. Kč oproti očeká-

vané skutečnosti roku 2021 je reakcí na očekávaný vývoj na trhu práce.

Výdaje **na aktivní politiku zaměstnanosti (bez prostředků EU a FM)** jsou schváleny ve výši 0,5 mld. Kč, v této částce jsou zahrnuty prostředky např. na rekvalifikace, na veřejně prospěšné práce, na společensky účelná pracovní místa, na podporu zaměstnanosti zdravotně postižených občanů, na investiční pobídky a na cílené programy k řešení zaměstnanosti. Výdaje na aktivní politiku zaměstnanosti zaznamenaly v letech 2020 a 2021 nárůst s ohledem na výskyt onemocnění COVID-19 a s tím přijatá opatření, zejména pak realizaci Cíleného programu na podporu zaměstnanosti Antivirus.

Mezi nepojistné sociální dávkové systémy patří dávky státní sociální podpory a dávky pěstounské péče, dávky pomoci v hmotné nouzi, dávky pro zdravotně postižené občany, náhradní výživné pro nezaopatřené děti a též příspěvek na péči, který je vyplácen podle zákona o sociálních službách. Výplatu všech těchto dávek zajišťuje Úřad práce České republiky a jeho organizační složky.

Na **dávky státní sociální podpory a pěstounské péče** je vyčleněna v roce 2022 celková částka ve výši 56,1 mld. Kč, což je o 3,1 mld. Kč více, než je očekávaná skutečnost roku 2021. Navrhované zvýšení výdajů u dávek státní sociální podpory a pěstounské péče o 5,9 % vychází především ze zvýšení přídávků na děti a parametrických úprav hranice příjmů pro nárok na tuto dávku a dále z nově umožněného dočerpání rodičovského příspěvku v případě narození dalšího dítěte.

Na **dávky pomoci v hmotné nouzi** je vyčleněna částka 5,6 mld. Kč, která je na stejné úrovni, jako očekávaná skutečnost roku 2021. Navrhovaná částka vychází z očekávaného vývoje počtu vyplácených dávek.

Výdaje na **příspěvek na péči** jsou schváleny ve výši 36,6 mld. Kč. Oproti očekávané skutečnosti roku 2021 se jedná o nárůst ve výši 3,4 mld. Kč, což souvisí především se zvyšováním této dávky pro osoby ve 3. a 4. stupni závislosti na pomoci jiné osoby, které jsou umístěny v pobytových zařízeních sociálních služeb.

Výdaje na **dávky pro zdravotně postižené občany** se navrhuje v částce 3,0 mld. Kč, což by mělo pokrýt zákonné nároky zdravotně postižených, které vyplývají ze zákona č. 329/2011 Sb., o poskytování dávek osobám se zdravotním postižením.

Náhradní výživné pro nezaopatřené děti je nová dávka, která se začala vyplácet od 1. 7. 2021. Výdaje na rok 2022 jsou stanoveny na základě předběžných odhadů počtu příjemců a dosavadního počtu přijatých žádostí ve výši téměř 0,9 mld. Kč

Výdaje **na zvláštní dávky pro ozbrojené složky** jsou navrhovány pro rok 2022 ve výši 10,8 mld. Kč, což je o téměř 0,9 mld. Kč více, než je očekávaná skutečnost roku 2021.

Výdaje na platbu pojistného na veřejné zdravotní pojištění ze státního rozpočtu za osoby, za které je plátcem stát, jsou rozpočtovány ve výši 138,9 mld. Kč. Navýšení oproti očekávané skutečnosti roku 2021 činí 11,9 mld. Kč, tj. 9,4 %. U platby státu došlo k meziročnímu navýšení, jelikož od 1. ledna 2022 bude nařízením vlády č. 253/2021 Sb. vyměřovací základ zvýšen z 13 088 Kč na 14 570 Kč za kalendářní měsíc. To představuje zvýšení měsíční platby za osobu o 200 Kč z částky 1 767 Kč na 1 967 Kč.

Součástí výdajů státního rozpočtu jsou i **výdaje na dotace na sociální služby**, kterými stát přispívá na provoz zařízení sociálních služeb. Jedná se o nenárokový výdaj, který byl poprvé v této podobě poskytnut v roce 2007

v souvislosti s účinností nového zákona o sociálních službách k 1. lednu 2007. Pro rok 2022 je navrhována na dotace na sociální služby částka ve výši 20,4 mld. Kč. Tato částka vychází ze schváleného zvýšení příspěvku na péči pro osoby ve 3. a 4. stupni závislosti, které jsou umístěné v pobytovém zařízení sociálních služeb. Výdaje na příspěvek na péči se zvýší o 3,4 mld. Kč, ale vzhledem k tomu, že příspěvek na péči u osob umístěných v pobytových zařízeních sociálních služeb může být využit výhradně v těchto zařízeních, byla alokace na dotace pro sociální služby adekvátně upravena. Bez započtení mimořádných dotací v souvislosti s epidemií Covid-19 tak celkové výdaje SR na sociální služby pro rok 2022 vzrostly o více než 1,5 mld. Kč oproti roku 2021.

4.4 Výdaje na platy zaměstnanců a ostatní platby za provedenou práci

Výdaje na platy a ostatní platby za provedenou práci rozpočtované v organizačních složkách státu tvoří významnou součást veřejné spotřeby. Spolu s náklady na platy a ostatními osobními náklady příspěvkových organizací jsou pro rok 2022 rozpočtovány v objemu 252,4 mld. Kč. Proti schválenému rozpočtu 2021 dochází k jejich zvýšení o 13,3 mld. Kč.

V rozpočtovaných částkách jsou zahrnuty výdaje na platy a ostatní platby za provedenou práci těch organizačních složek státu a příspěvkových organizací, ve kterých jsou počty míst a výdělková úroveň regulovány vládou. Nejsou v ní tedy zahrnuty výdaje na platy zaměstnanců vysokých, církevních a soukromých škol, veřejných vý-

zkumných institucí a zdravotnických zařízení, jejichž financování je napojeno na síť zdravotních pojišťoven, ani výdaje organizací, které své zaměstnance odměňují podle platových předpisů platných pro zaměstnavatele v podnikatelské sféře.

V důsledku všech vlivů, které jsou popsány níže, se celkové výdaje na platy a ostatní platby za provedenou práci (vč. nákladů na platy a ostatní osobní náklady příspěvkových organizací) zvyšují oproti schválenému rozpočtu na rok 2021 o 5,6 %, celkový počet míst se zvyšuje o 1,4 % a celkový průměrný plat (bez zahrnutí finančně nepokrytých míst) se meziročně navyšuje o 3,7 %.

Tabulka 18 Vývoj objemu prostředků na platy a ostatní platby za provedenou práci, počtu míst a průměrných platů v OSS a PO v letech 2017 – 2022

OSS a PO celkem	2017 SR	2018 SR	2019 SR	2020 SR	2021 SR	2022 SR	rozdíl 2022-2021
	2	3	4	5	6	7	8=7-6
Prostředky na platy a ostatní platby za provedenou práci celkem (mil. Kč)	162 004	186 430	209 796	227 132	239 113	252 441	13 328
Počet míst celkem	444 928	453 431	469 737	475 369	482 270	489 218	6 948
Průměrný plat celkem (Kč)	28 862	32 693	35 906	38 236	40 070	41 561	1 491

* průměrný plat v letech 2019 až 2022 bez zahrnutí míst bez finančního krytí

Tabulka 19 Prostředky na platy a ostatní platby za provedenou práci v OSS a PO

organizační členění	objemy na platy a OPPP v Kč		rozdíl 2022 - 2021	index 2022/2021 v %
	2021 SR	2022 SR		
Organizační složky státu	111 117 701 521	116 265 316 685	5 147 615 164	4,6
Platy dle ZP mimo služební místa	20 756 417 262	21 595 911 015	839 493 753	4,0
Platy příslušníků a vojáků	49 769 228 549	51 701 718 114	1 932 489 565	3,9
Platy na služebních místech dle ZSS	30 912 761 978	32 074 615 126	1 161 853 148	3,8
Platy státních zástupců a odvozených	1 949 695 035	1 980 336 100	30 641 065	1,6
Ostatní platby za provedenou práci	7 729 598 697	8 912 736 330	1 183 137 633	15,3
z toho: Platby soudců a ústavních činitelů (5022)	5 776 942 010	6 020 270 617	243 328 607	4,2
Příspěvkové organizace	127 995 630 028	136 175 618 353	8 179 988 325	6,4
Platy dle ZP mimo služební místa	126 148 370 343	133 712 111 884	7 563 741 541	6,0
Platy na služebních místech dle ZSS	418 345 580	414 134 496	-4 211 084	-1,0
Ostatní osobní náklady	1 428 914 105	2 049 371 973	620 457 868	43,4
OSS a PO celkem	239 113 331 549	252 440 935 038	13 327 603 489	5,6

ZP - Zákon č. 262/2006 Sb., zákoník práce; ZSS - Zákon č. 234/2014 Sb., o státní službě

- v kategorii platů soudců a státních zástupců je promítnuto jednorázové snížení objemu prostředků na platy ve výši predikce nedočerpání prostředků v roce 2021

- v kategorii ostatních plateb za provedenou práci je meziroční nárůst způsoben vrácením prostředků do kapitoly Ministerstvo obrany, které byly sníženy v návaznosti na pozměňovací návrhu KSČM při přípravě rozpočtu na rok 2021

- v kategorii ostatních osobních nákladů v PO je nárůst způsoben především navýšením nadnárodních prostředků v regionálním školství v rámci Národního plánu obnovy na zajištění dodatečných doučovacích hodin pro žáky a studenty

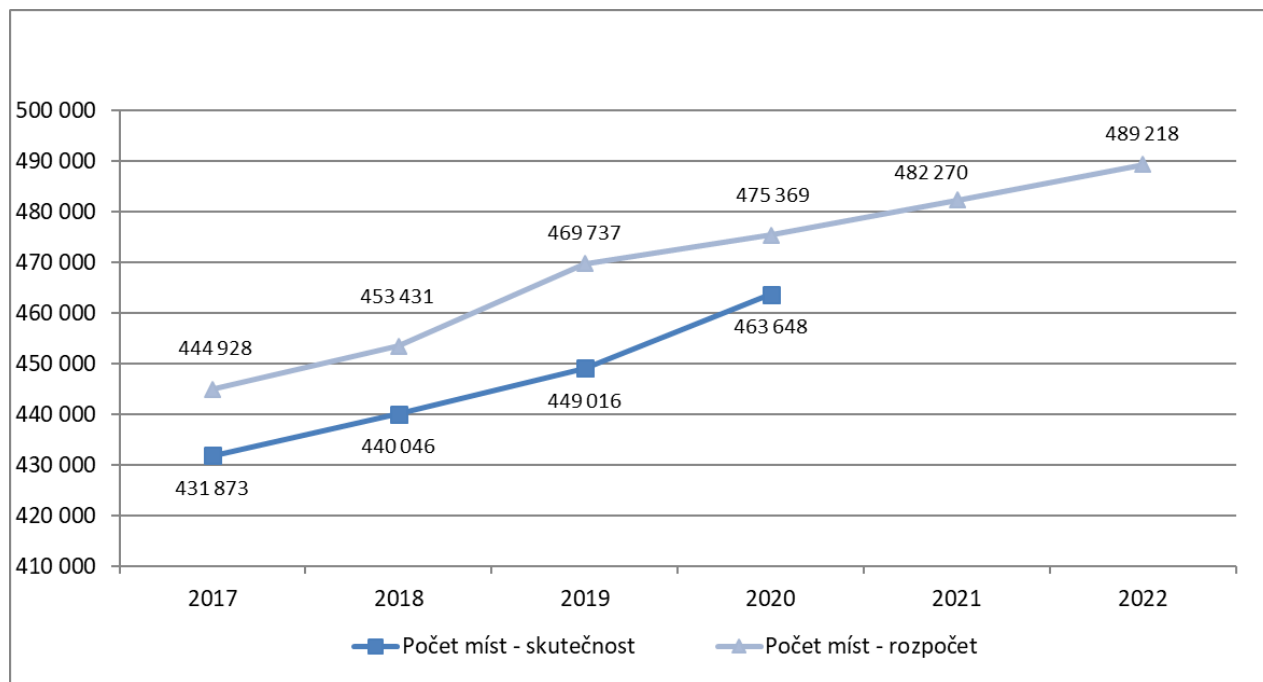
Tabulka 20 Počty míst zaměstnanců, příslušníků, vojáků, státních zástupců a odvozených v OSS a PO

organizační členění	počty míst*		rozdíl 2022 - 2021	index 2022/2021 v %
	2021 SR	2022 SR		
Organizační složky státu	209 613	211 801	2 187	1,0
Zaměstnanci dle ZP mimo služební místa	49 346	49 338	-8	0,0
Příslušníci a vojáci	93 743	95 675	1 932	2,1
Zaměstnanci na služebních místech dle ZSS	65 114	65 381	267	0,4
Státní zástupci a odvození	1 410	1 406	-4	-0,3
Příspěvkové organizace	272 656	277 417	4 761	1,7
Zaměstnanci dle ZP mimo služební místa	271 920	276 680	4 760	1,8
Zaměstnanci na služebních místech dle ZSS	736	737	1	0,1
OSS a PO celkem	482 270	489 218	6 948	1,4

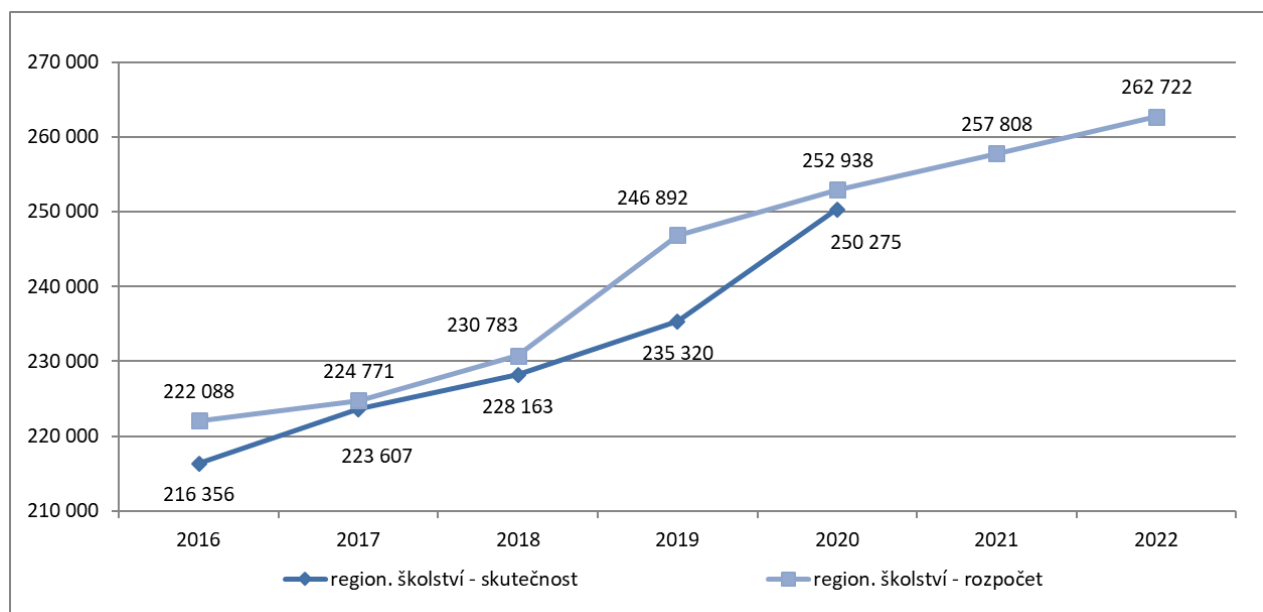
ZP - Zákon č. 262/2006 Sb., zákoník práce; ZSS - Zákon č. 234/2014 Sb., o státní službě

* přepočtené počty míst na úvazky v celoročním vyjádření. Údaje jsou zaokrouhleny na 2 desetinná místa a zobrazeny jako čísla celá.

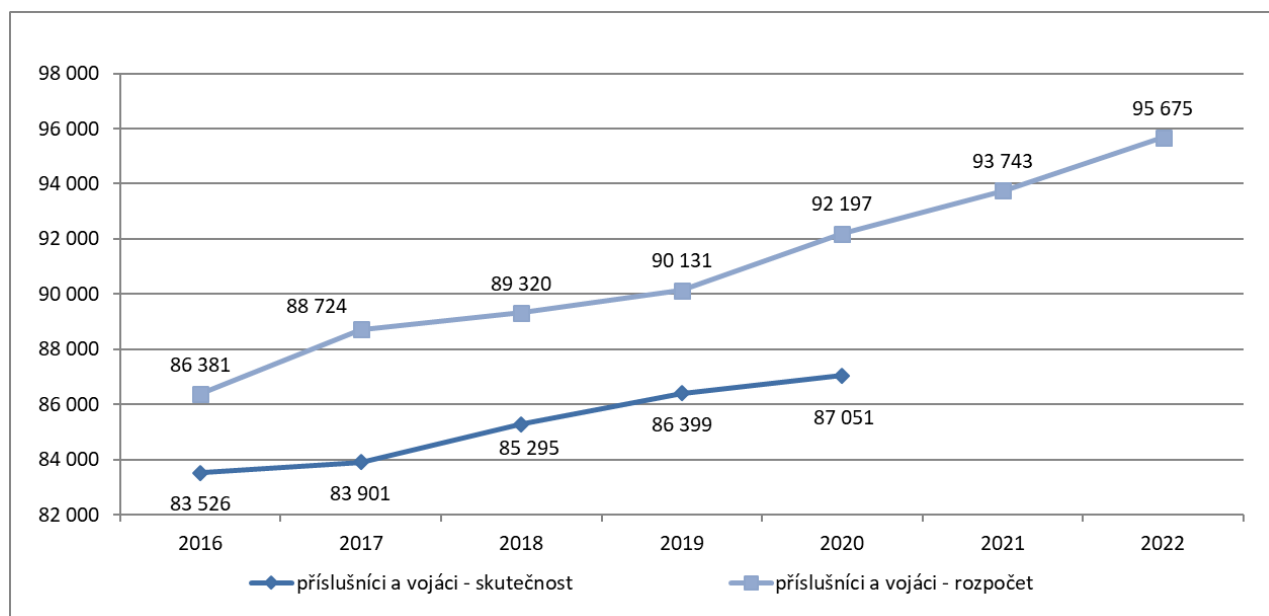
Graf 9 Vývoj počtu míst v OSS a PO mezi léty 2017 a 2022 (rozpočet a skutečnost)



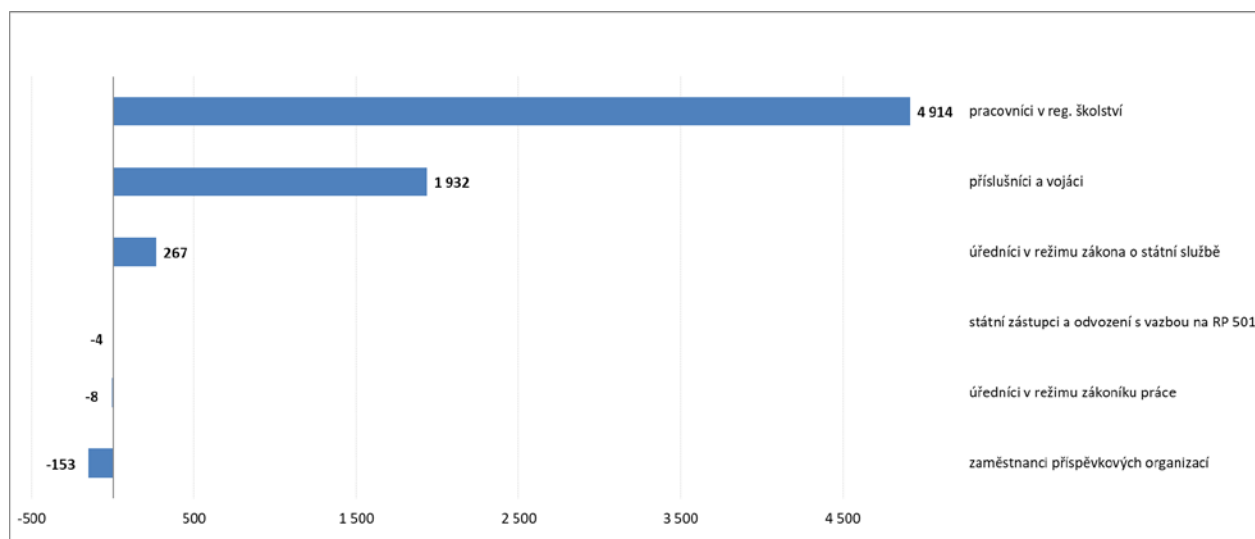
Graf 10 Vývoj počtu míst v regionálním školství mezi léty 2016 a 2022 (rozpočet a skutečnost)



Graf 11 Vývoj počtu míst příslušníků bezp. sborů a vojáků mezi léty 2016 a 2022 (rozpočet vs. skutečnost)



Graf 12 Nárůst počtu míst zaměstnanců mezi roky 2021 a 2022 (+ 6 948 míst)



Objemy prostředků na platy, ostatní platby za provedenou práci a celkové počty míst v jednotlivých kapitolách

a dalším členění jsou dále rozepsány v tabulkové části dokumentace (Tabulková část, tabulky č. 10 - 17).

4.4.1 Vlivy plynoucí z parametrů schváleného střednědobého výhledu na rok 2022

Návrh rozpočtu v oblasti výdajů na platy a ostatní platby za provedenou práci vč. limitu počtu míst na roky 2022 a 2023 vychází z parametrů střednědobého výhledu, který byl schválen usnesením vlády č. 1054/2020.

Z pohledu porovnání střednědobého výhledu s parametry schváleného rozpočtu na rok 2021 je jedním z výrazných faktorů vliv jednorázového promítnutí dvou pozměňovacích návrhů do návrhu státního rozpočtu na rok 2021, které již dále nejsou zohledněny v limitech na rok 2022, ani v letech následujících. Konkrétně jde o snížení výdajů na ostatní platby za provedenou práci v kapitole Ministerstvo obrany o 957 mil. Kč (v rámci celkového snížení výdajů kapitoly o 10 mld. Kč) a mimořádné zvýšení výdajů na platy o 73,6 mil. Kč v kapitole

Ministerstvo vnitra na odměny pro příslušníky Policie ČR a Hasičského záchranného sboru ČR za mimořádné nasazení v nouzovém stavu (epidemie COVID-19).

Do parametrů střednědobého výhledu na rok 2022, který byl schválen UV č. 1054/2020, byly zapracovány zejména následující úpravy. V kapitole Poslanecká sněmovna Parlamentu ČR dochází k jednorázovému navýšení o 63,9 mil. Kč na odchodné pro poslance. V kapitole Senát Parlamentu ČR dochází k jednorázovému navýšení o 16,5 mil. Kč na odchodné a překrývání mandátů senátorů. V kapitole Ministerstvo obrany dochází k navýšení o 600 míst (550 vojáků a 50 civilních zaměstnanců) vč. prostředků na platy ve výši 284 mil. Kč v souvislosti s pokračováním realizace Koncepce výstavby Armády ČR,

dále k navýšení prostředků o 16,6 mil. Kč pro aktivní zálohy a 43,4 mil. Kč na příplatek za službu v zahraničí. V kapitole Ministerstvo financí dochází ke snížení o 200 přepočtených míst vč. prostředků na platy ve výši 100 mil. Kč u Finanční správy ČR v důsledku pokračování personální redukce v souvislosti se zrušením daně z nabytí nemovitých věcí. V kapitole Ministerstvo vnitra dochází k navýšení o 1 000 míst příslušníků Policie ČR, dále k dočasnému navýšení o 5 míst vč. prostředků na platy v souvislosti s novelou zákona č. 326/1999 Sb. o pobytu cizinců (výměna dokladů občanů Velké Británie), či k navýšení o 2 místa vč. prostředků na platy na posílení pobočky SPŠ v Sokolově. V kapitole Český telekomunikační úřad dochází k jednorázovému posílení prostředků o 1,4 mil. Kč v souvislosti s odchodem člena Rady. V kapitole Ministerstvo zdravotnictví dochází ke snížení počtu míst o 158 vč. prostředků na platy ve výši 78,3 mil. Kč z důvodu uplynutí doby pro potřebu přechodného posílení agendy zdravotních hrozeb v oblasti ochrany veřejného zdraví (projekt tzv. Chytrá karanténa), současně dochází k navýšení počtu míst o 11 vč. prostředků na platy ve výši 7,2 mil. Kč na zajištění kontinuity výkonu agendy projektové kanceláře. V kapitole Český statistický úřad dochází ke snížení počtu míst o 187 vč. prostředků na platy ve výši 81,8 mil. Kč a prostředků na ostatní platby za provedenou práci ve výši 34,4 mil. Kč v souvislosti s projektem Sčítání lidu, domů a bytů 2021

4.4.2 Vlivy nad rámec schváleného střednědobého výhledu na rok 2022

Nad rámec vládou schváleného střednědobého výhledu jsou do návrhu parametrů promítnuty vlivy vycházející z provedených rozpočtových opatření, resp. úprav limitů regulace zaměstnanosti v roce 2021 s charakterem trvalých změn, které byly zaneseny do chronologické evidence v modulu RISRE systému IISSP, byly schváleny vládou v rámci změny systemizace pracovních a služebních míst dle zákona č. 234/2014 Sb., o státní službě, byly zapracovány v návaznosti na schválenou legislativu, byly výsledkem projednání na patřičné úrovni vedení s Ministerstvem financí, či byly schváleny vládou při projednávání tohoto návrhu státního rozpočtu.

Vláda dne 27. září 2021 na svém zasedání rozhodla o plošném navýšení objemu prostředků na platy, a to konkrétně o 1 400 Kč měsíčně na rozpočtem krytá místa napříč všemi kategoriemi zaměstnanců v regulaci vlády, vyjma oblasti pedagogických pracovníků v regionálním školství, kde dochází k navýšení objemu prostředků na platy o 3,5 %. Toto opatření představuje v oblasti platů rozpočtový dopad ve výši 8,3 mld. Kč.

Návrh rovněž zohledňuje aktualizaci propočtů v oblasti prostředků na platy ústavních činitelů (a odvozených), soudců a státních zástupců. Výdaje v této oblasti jsou stanoveny v návaznosti na vyhlášení údaje Českého statistického úřadu ohledně úrovně o průměrné hrubé měsíční nominální mzdě na přepočtené počty zaměstnanců v národním hospodářství za rok 2020, která byla zveřejněna dne 3. 9. 2021, což je veličina, která vstupuje

(ukončení přechodných agend). V kapitole Nejvyšší kontrolní úřad dochází k jednorázovému posílení výdajů ve výši 2,1 mil. Kč na odchodné.

V příslušných parametrech rozpočtových kapitol Ministerstvo vnitra, Ministerstvo průmyslu a obchodu a Ministerstvo zemědělství dále došlo ke snížení dočasně promítnutých vlivů ve výši 13,6 mil. Kč spojených s realizací projektů VVI s tím, že případná aktualizace (dle realizace konkrétních projektů) bude do parametrů s dočasnou účinností zařazena v další vhodné fázi rozpočtových prací v návaznosti na podklady dotčených rozpočtových kapitol.

Ve své schválené podobě střednědobý výhled rovněž obsahoval snížení v kapitolách Ministerstvo zahraničních věcí o 11 míst vč. prostředků na platy ve výši 3,8 mil. Kč, Ministerstvo práce a sociálních věcí o 7 míst vč. prostředků na platy ve výši 3,1 mil. Kč a Ministerstvo vnitra o 97 míst vč. prostředků na platy ve výši 45,6 mil. Kč v souvislosti s uplynutím doby potřeby dočasného posílení těchto ministerstev na vyřízení zvýšeného počtu žádostí o zaměstnanecké karty pro kvalifikované pracovníky z Ukrajiny (řešeno UV č. 384/2019). V návaznosti na přijetí UV č. 1299/2020, kterým došlo k prodloužení doby zajištění těchto míst do konce roku 2023, byla tato skutečnost následně zohledněna a předložené parametry jsou upraveny v souladu s tímto usnesením vlády.

do legislativu dané automatické valorizace platů. Platy soudců, státních zástupců i ostatních ústavních činitelů porostou meziročně o 6,1 %, což generuje rozpočtový dopad v oblasti platů ve výši cca 0,43 mld. Kč. U rozpočtových kapitol, které podléhají ve smyslu § 8 zákona č. 218/2000 Sb., o rozpočtových pravidlech, odlišnému režimu přípravy státního rozpočtu (Kancelář prezidenta republiky, Poslanecká sněmovna Parlamentu, Senát Parlamentu, Ústavní soud, Úřad Národní rozpočtové rady, Nejvyšší kontrolní úřad a Kancelář Veřejného ochránce práv) bude valorizace platů ústavních činitelů i ostatních zaměstnanců do rozpočtů těchto kapitol zapracována formou pozměňovacího návrhu.

Vyjma dílčích přesunů mezi rozpočtovými položkami a kategoriemi míst jsou promítnuty zejména následující vlivy.

V kapitole **Úřad vlády** dochází k prodloužení mise vědeckého diplomata ČEKK v Tchaj-pej do 31. 12. 2023 (dočasný přesun 1 místa včetně finančních prostředků na Ministerstvo zahraničních věcí), dále dochází k navýšení o 8 míst včetně prostředků na platy ve výši 4,4 mil. Kč na zabezpečení nového gastro provozu ve Strakově Akademii, resp. ke snížení prostředků ve výši 2,2 mil. Kč v oblasti ostatních plateb za provedenou práci (nahrazení pracovními poměry v oblasti nového gastro provozu). V souladu s materiálem schváleným UV č. 721/2021 (CZ PRES) dochází k navýšení prostředků na DPČ/DPP ve výši

9 mil. Kč (pouze na rok 2022) na zajištění pozic liaison officer.

V kapitole **Ministerstvo zahraničních věcí** dochází k navýšení o 6 míst včetně prostředků na platy v souvislosti se zřízením nového ZÚ v katarském Dauhá, dále k navýšení 1 místa do konce roku 2022 včetně finančních prostředků přesunem z Ministerstva financí (zajištění činnosti diplomata v Belgii), zrušení 1 místa bez peněz (ZU Moskva), dochází k dočasnému přesunu 1 místa včetně finančních prostředků z kapitoly Ministerstvo obrany (zajištění činnosti diplomata na ZÚ v Tel Avivu do konce roku 2025). Dochází také k prodloužení mise vědeckého diplomata ČEKK v Tchaj-pej do 31. 12. 2023 (dočasný přesun 1 místa včetně finančních prostředků z Úřadu vlády) či k převodu prostředků na platy z ústředí na Českou rozvojovou agenturu ve výši 876 tis. Kč.

V kapitole **Ministerstvo obrany** dochází k navýšení o 89 míst vojáků z povolání v rámci zabezpečení predikovaného náboru vojáků z povolání (prostředky na platy zajištěny přesunem z oblasti výdajů na příplatky za službu v zahraničí), dále k dočasnému snížení 1 místa včetně finančních prostředků a přesunu na Ministerstvo zahraničních věcí (zajištění činnosti diplomata na ZÚ v Tel Avivu do konce roku 2025), či ke snížení prostředků na příplatky za službu v zahraničí ve výši 69,5 mil. Kč (UV č. 500/2020), resp. jejich převodu do ostatních běžných výdajů dle požadavku správce kapitoly.

V kapitole **Ministerstvo financí** dochází k dočasnému snížení o 1 místo do konce roku 2022 včetně finančních prostředků, které se přesouvají na Ministerstvo zahraničních věcí na zajištění činnosti diplomata v Belgii. Dále dochází k převodu prostředků na platy včetně 9 míst z ústředí na Finanční správu z důvodu přesunu agendy cenové kontroly v oblasti vodovodů a kanalizací. O 4 místa je do konce roku 2023 navýšen limit včetně prostředků na platy na zajištění agendy v oblasti náhrad škod dle pandemického zákona, 1 místo je navýšeno v souvislosti se změnou financování v dětské skupině. Na zajištění auditu čerpání prostředků v rámci Národního plánu obnovy dochází k posílení o 11 míst (z toho 6 náhradou za místa projektová) včetně prostředků na platy ve výši 3 mil. Kč.

V kapitole **Ministerstvo práce a sociálních věcí** dochází k navýšení o 160 míst a prostředků na platy ve výši 61 mil. Kč v Úřadu práce ČR v souvislosti s přijetím zákona č. 588/2020 Sb., o náhradním výživném pro nezaopatřené dítě a dále k dočasnému navýšení o 52 služebních míst včetně prostředků na platy ve výši 26,1 mil. Kč na zajištění aktivit v rámci Národního plánu obnovy (z toho 47 míst náhradou za místa projektová).

V kapitole **Ministerstvo vnitra** dochází k navýšení o 300 míst příslušníků HZS ČR včetně prostředků na platy ve výši 177,0 mil. Kč v rámci posílení výjezdových jednotek a zajištění adekvátního počtu hasičů zdravotníků, dále k zapracování 15,9 mil. Kč v souvislosti s realizací projektů VVI (rozpočtuje se pouze na rok dle realizace

konkrétních projektů), dochází k navýšení o 12,5 míst včetně prostředků na platy ve výši 6,2 mil. Kč z důvodu prodloužení doby trvání služebních míst v odboru finančních mechanismů a strukturálních fondů do 30. 6. 2025 (UV č. 617/2021), k navýšení prostředků na platy o 21,4 mil. Kč v ostatních organizačních složkách státu (zajištění dostatečné platové úrovně zdravotníků a pedagogů), k dočasnému navýšení o 9 míst včetně prostředků na platy ve výši 5,4 mil. Kč na zajištění aktivit v rámci Národního plánu obnovy, o 4 místa včetně prostředků na platy ve výši 2,4 mil. Kč na zajištění činností v oblasti e-government Cloud, k navýšení prostředků na platy o 9,6 mil. Kč ve Správě uprchlických zařízení na zajištění realizace projektů, které byly původně spolufinancovány z prostředků EU, či k navýšení prostředků na ostatní platby za provedenou práci o 11,3 mil. Kč na roky 2022 a 2023 (služba v zahraničí, agentura Frontex).

V kapitole **Ministerstvo životního prostředí** dochází k navýšení o 1 místo v ústředním orgánu a o 9 míst v Agentuře ochrany přírody a krajiny včetně prostředků na platy ve výši 4,3 mil. Kč na novou agendu v souvislosti s implementací právních předpisů Evropské unie v oblasti invazních nepůvodních druhů. V ústředním orgánu dále dochází k dočasnému navýšení o 3 místa včetně prostředků na platy ve výši 1,8 mil. Kč na zajištění aktivit v rámci Národního plánu obnovy a v Agentuře ochrany přírody a krajiny dochází k dočasnému navýšení o 7 míst na realizaci projektů VVI (prostředky budou v průběhu roku 2022 převedeny z kapitoly TAČR) a o 0,5 místa na realizaci projektu ZRS (prostředky budou v průběhu roku 2022 převedeny z kapitoly MZV, konkrétně ČRA).

V kapitole **Ministerstvo pro místní rozvoj** vyjma přesunu 1 místa včetně finančních prostředků z ústředního orgánu na Ústav územního rozvoje (na 2 roky) dochází k dočasnému navýšení o 10 míst včetně prostředků na platy ve výši 5,4 mil. Kč v rámci zajištění prvotní fáze vzniku nové rozpočtové kapitoly Nejvyšší stavební úřad (místa včetně prostředků budou později přesunuta na novou rozpočtovou kapitolu). Na zajištění aktivit v rámci Národního plánu obnovy došlo k dočasnému posílení o 10 míst (z toho 6 náhradou za místa projektová) včetně zajištění prostředků na platy ve výši 6 mil. Kč.

V kapitole **Ministerstvo průmyslu a obchodu** dochází vyjma přesunu 1 místa včetně finančních prostředků z Puncovního úřadu na Český úřad pro zkoušení zbraní a střeliva k navýšení o 25 míst včetně prostředků na platy ve výši 3,2 mil. Kč v souvislosti se zřízením nové Sekce jaderné energetiky, dále k dočasnému navýšení o 22 míst (z toho 12 míst za zrušená projektová místa) vč. prostředků na platy ve výši 13,3 mil. Kč v souvislosti se zřízením, resp. posílením nového odboru administrace Národního plánu obnovy, či k posílení prostředků na ostatní platby za provedenou práci o 4,4 mil. Kč na vrub běžných výdajů kapitoly (posudky projektů VVI).

V kapitole **Ministerstvo dopravy** dochází k navýšení o 1 místo na zajištění agendy digitalizace (schváleno změnou systemizace s účinností k 1. 7. 2021), 1 místo na

zajištění dětské skupiny a k dočasnému navýšení o 4 služební místa včetně prostředků na platy ve výši 2,4 mil. Kč na zajištění aktivit v rámci Národního plánu obnovy.

V kapitole **Ministerstvo zemědělství** dochází k posílení prostředků na ostatní platby za provedenou práci o 1,5 mil. Kč na vrub běžných výdajů kapitoly (posudky projektů VVI) a k navýšení o 1 místo včetně finančních prostředků v Národním zemědělském muzeu (výstavba nových poboček).

V kapitole **Ministerstvo školství, mládeže a tělovýchovy** dochází k navýšení počtu míst o 4 885 a prostředků na platy v regionálním školství o 2 606,8 mil. Kč z důvodu růstu výkonů a vyššího počtu dělených hodin výuky (dopady využívání zákonné úpravy PHmax), dále k navýšení o 28,7 míst pedagogických pracovníků v přímo řízených organizacích na posílení oblasti preventivně výchovné péče. V ústředním orgánu dochází k dočasnému posílení o 9 míst (z toho 5 za zrušená projektová místa) včetně prostředků ve výši 4,8 mil. Kč na zajištění aktivit v rámci Národního plánu obnovy. Na vrub ostatních běžných výdajů dochází k posílení o 11,6 míst včetně prostředků na platy a výdajů na ostatní osobní náklady v příspěvkové organizaci NTK na zajištění projektů VVI (NCPI), k posílení o 3,5 místa včetně prostředků na platy v příspěvkové organizaci DZS na zajištění projektů VVI (CZELO) či v téže organizaci k posílení výdajů na ostatní osobní náklady (dohody s lektory v rámci Programu České kulturní dědictví).

V kapitole **Ministerstvo kultury** dochází k navýšení počtu míst o 5,6 včetně prostředků na platy ve výši 2,3 mil. Kč a prostředků na ostatní platby za provedenou práci o 0,36 mil. Kč v příspěvkové organizaci Památník národního písemnictví na zajištění projektu zámeček Petrkov (Česko-francouzské centrum literatury a výtvarného umění), dále k navýšení o 10 míst od 1. 3. 2022 včetně prostředků na platy na zajištění pokračování činnosti projektové kanceláře, či k dočasnému navýšení o 5 míst včetně finančních prostředků ve výši 3 mil. Kč na zajištění aktivit v rámci Národního plánu obnovy. Jednorázově také na vrub ostatních běžných výdajů dochází k navýšení prostředků na ostatní platby za provedenou práci v rámci posuzování projektů VVI (NAKI III).

V kapitole **Ministerstvo zdravotnictví** došlo k rozhodnutí o prodloužení nutnosti zajištění 134 míst Krajských hygienických stanic a 24 míst v ústředním orgánu vč. prostředků na platy v celkové výši 78,3 mil. Kč na posílení agendy zdravotních hrozeb v oblasti ochrany veřejného zdraví (projekt Chytrá karanténa) do konce roku 2022. Dále dochází k dočasnému navýšení o 14 míst včetně prostředků na platy ve výši 8,4 mil. Kč na ústředním orgánu za účelem administrace komponent Národního plánu obnovy. 1 místo včetně prostředků na platy je v ústředí dočasně (do konce roku 2024) navýšeno s nově vzniklou agendou vyplývající ze zákona o poskytnutí jednorázové peněžní částky osobám sterilizovaným v rozporu s právem. V krajských hygienických stanicích a

příspěvkové organizaci Státní zdravotní ústav dochází k posílení prostředků na platy ve výši 17,2 mil. Kč na zajištění odpovídající platové úrovně zdravotnických pracovníků.

V kapitole **Ministerstvo spravedlnosti** vyjma přesunu mezi organizačními složkami v rámci struktury dochází zejména k jednorázovému snížení prostředků na platy soudců a státních zástupců ve výši 150,2 mil. Kč v návaznosti na očekávanou skutečnost čerpání v roce 2021, dále k posílení výdajů na platy o 6 mil. Kč v Probační a mediační službě, či k navýšení o 5 míst administrativních pracovníků ve struktuře státních zastupitelství včetně prostředků na platy ve výši 1,9 mil. Kč (administrativa pro úřad evropského veřejného žalobce). V ústředním orgánu dochází také k dočasnému navýšení o 1 místo včetně finančních prostředků ve výši 0,6 mil. Kč na zajištění aktivit v rámci Národního plánu obnovy.

V kapitole **Úřad pro ochranu osobních údajů** dochází k transformaci 4 míst inspektorů na služební místa a k navýšení o 1 služební místo a zároveň ke snížení objemu prostředků na platy ve výši 3,2 mil. Kč v souvislosti s ukončením mandátu 4 inspektorů s platem odvozeným od platů ústavních činitelů (v souladu se zákonem č. 110/2019 Sb., o zpracování osobních údajů).

V kapitole **Český statistický úřad** dochází jednorázovému navýšení o 17 míst, prostředků na platy ve výši 9,4 mil. Kč a prostředků na ostatní platby za provedenou práci ve výši 2,5 mil. Kč na zajištění prací v rámci finalizace projektu Sčítání lidu, domů a bytů 2021.

V kapitole **Akademie věd ČR** dochází ke snížení o 7 míst a přesunu prostředků na platy ve výši 8,6 mil. Kč do oblasti ostatních plateb za provedenou práci. Důvodem je shoda nad postavením členů Akademické rady AV ČR (Rada), resp. že funkce členů Rady nebude dále vykonávána v pracovním poměru, ale vzniká konstitutivně volbou na Akademickém sněmu AV ČR.

V kapitole **Národní sportovní agentura** dochází k navýšení o 17 míst a prostředků na platy ve výši 7,5 mil. Kč v souladu s rozhodnutím vlády (UV č. 1351/2020).

V kapitole **Úřad pro dohled nad hospodařením politických stran a hnutí** dochází k navýšení prostředků na platy o 200 tis. Kč.

V kapitole **Správa státních hmotných rezerv** dochází k navýšení o 3 místa na dobu neurčitou vč. prostředků na platy ve výši 1,1 mil. Kč (v souladu s UV č. 192/2021) a dále k navýšení o 11 míst na dobu určitou do konce roku 2024 vč. prostředků na platy ve výši 5,0 mil. Kč na zajištění zvýšené zátěže spojené a administrací i realizací opatření ve vazbě na epidemii COVID-19 (v souladu s UV č. 406/2021).

V kapitole **Státní úřad pro jadernou bezpečnost** dochází k přesunu prostředků ve výši 791 tis. Kč mezi platy a ostatními platbami za provedenou práci (posílení práce na dohody o provedení práce/o pracovní činnosti).

V kapitole **Generální inspekce bezpečnostních sborů** dochází k přesunu prostředků mezi platovými položkami a ke snížení prostředků ve výši 315 tis. Kč na ostatní platby za provedenou práci.

V kapitole **Technologická agentura** dochází k dočasnému navýšení o 5 míst včetně prostředků na platy ve výši 3 mil. Kč na zajištění aktivit v rámci Národního plánu obnovy.

V kapitole **Národní úřad pro kybernetickou a informační bezpečnost** dochází k navýšení o 41 míst včetně prostředků na platy ve výši 25,8 mil. Kč v návaznosti na schválenou koncepci rozvoje (UV č. 848/2020).

V platové a personální oblasti návrhu rozpočtu jsou rovněž promítnuta schválená usnesení rozpočtového výboru Poslanecké sněmovny Parlamentu České republiky (č. 526, 527, 528, 530, 532, 533 a 553), která se týkají schválení rozpočtů parlamentních kapitol. Nejvýraznějším vlivem v této oblasti je rozpočtovým výborem schválené navýšení objemu prostředků na platy o 10 mil. Kč v kapitole Poslanecká sněmovna Parlamentu ČR. Valorizace platů ústavních činitelů i ostatních pracovníků bude kvůli odlišnému režimu přípravy parametrů státního rozpočtu do příslušných výdajových oblastí parlamentních kapitol zapracována formou pozměňovacího návrhu.

4.4.3 Spolufinancování z Evropské unie a finančních mechanismů (EU/FM)

Konečnou podobu celkových rozpočtových limitů svou měrou ovlivňuje objem prostředků na platy, ostatní platby za provedenou práci a počet míst určený na administraci, realizaci a audit projektů v rámci programů spolufinancovaných z rozpočtu Evropské unie a finančních mechanismů (dále EU/FM). Do této oblasti je pro rok 2022 z nadnárodních zdrojů vybilancovaných zvýšenými příjmy z EU/FM zahrnuta částka ve výši 3,06 mld. Kč, což je oproti roku 2021 navýšení cca o 0,54 mld. Kč. Tento meziroční nárůst je dán zejména zahrnutím výdajů na ostatní osobní náklady (dohody o provedení práce/o pracovní činnosti) v regionálním školství v rámci zajištění náplně komponenty Národního plánu obnovy směřující do podpory žáků a studentů formou zabezpečení dostatečného množství doučovacích hodin výuky.

K výdajům krytým příjmy z EU/FM je v oblasti platů a ostatních plateb za provedenou práci rozpočtována rovněž národní část prostředků na spolufinancování ze státního rozpočtu. Tento podíl na rok 2022 činí celkem 0,47 mld. Kč, z čehož cca 0,11 mld. Kč bylo do platové oblasti s roční platností zařazeno z ostatních běžných výdajů dotčených kapitol.

Během rozpočtových prací bylo tradičně a s ohledem na hospodárné vynakládání prostředků v platové oblasti přistoupeno k analýze finančních možností s důrazem na využitelnost rezerv kumulovaných v nárocích z nespokojených výdajů a následným redukcím rozpočtových návrhů jednotlivých kapitol způsobem, aby rozpočtový limit společně s predikcí vzniku úspor z minulých let zajistil dostatečné a plynulé čerpání prostředků na platy a ostatní platby za provedenou práci. Rozpočtové kapitoly nebyly striktně nuceny snižovat příjmy a výdaje z nadnárodních zdrojů, redukované prostředky si mohly v případě potřeby a s vizí využitelnosti rozpočtovat mimo platovou oblast.

Co se týká počtu míst, do limitu se promítá meziroční snížení o 113 míst administrátorů, realizátorů a auditorů v jednorázovém navýšení, a to zejména z důvodu ukončováním stanovené realizace projektů nebo rušením ve prospěch vytvoření míst na zajištění aktivit v rámci Národního plánu obnovy, což jsou místa převážně hrazená z národních prostředků státního rozpočtu. Celkem je navržen počet jednorázových míst ve výši 5 183. Jednorázové navýšení představuje místa, která jsou do limitu státního rozpočtu promítána ročně společně s rozpočtovanými prostředky z EU/FM. Jsou určena primárně na zabezpečení administrace, realizace či auditu programů/projektů po dobu programového období včetně započtení pravidla N+3.

Mimo jednorázové navýšení mají úřady možnost ze svých personálních limitů vyčlenit část kapacity, která se po dobu administrace či realizace bude podílet na čerpání prostředků z EU/FM. Tato místa lze během či po ukončení projektů, maximálně programového období, zařadit zpět do kmenových agend. V parametrech rozpočtu na rok 2022 je napříč dotčenými úřady vyspecifikováno 350 míst kmenových zaměstnanců (208,5 v oblasti administrace a 141,3 v oblasti realizace). Třetím možným případem personálního zajištění jsou kmenoví zaměstnanci úřadů a organizací, jejichž plat je plně hrazen ze státního rozpočtu a zároveň existuje možnost jejich motivaci (osobní příplatek, odměny) částečně nebo plně hradit z prostředků EU/FM. Pro rok 2022 se uvažuje s 814 fyzickými zaměstnanci, na které by se tato možnost měla vztahovat.

Základní přehled v rozčlenění na jednotlivé kapitoly uvádí následující tabulka.

Tabulka 21 Platby a ostatní platby za provedenou práci a počty míst vč. EU a FM

kapitola	2022 SR		z toho:		rozdíly 2022 - 2021		z toho:	
	celkem vč. prostředků na platy z rozpočtu EU a FM		prostředky z rozpočtu EU a FM		celkem vč. prostředků na platy z rozpočtu EU a FM		prostředky z rozpočtu EU a FM	
	platy a OPPP (OON) v Kč	počet míst*	platy a OPPP (OON) v Kč	počet míst*	platy a OPPP (OON) v Kč	počet míst	platy a OPPP (OON) v Kč	počet míst
Kancelář prezidenta republiky	190 718 830	407	0	0	0	0	0	0
Poslanecká sněmovna Parlamentu	579 143 643	360	0	0	75 736 845	0	0	0
Senát Parlamentu	254 073 538	213	0	0	16 500 000	0	0	0
Úřad vlády České republiky	424 805 751	524	9 439 642	10	34 250 297	-2	6 575 142	-10
Ministerstvo zahraničních věcí	1 128 462 871	2 224	2 700 000	7	54 742 053	15	-344 824	1
Ministerstvo obrany	19 489 200 652	36 271	2 800 000	0	1 832 323 038	689	-6 232 745	0
Národní bezpečnostní úřad	171 030 605	263	0	0	4 641 600	1	0	0
Kancelář veřejného ochránce práv	93 962 858	164	4 596 222	10	-1 851 960	1	-1 574 166	1
Ministerstvo financí	13 159 353 746	24 651	125 510 214	268	301 435 621	-195	-19 351 462	-11
Ministerstvo práce a sociálních věcí	9 885 759 354	23 850	666 857 993	2 145	567 227 775	332	85 381 792	118
Ministerstvo vnitra	39 152 251 642	73 748	123 578 000	173	1 326 015 213	1 353	-1 655 466	25
Ministerstvo životního prostředí	1 796 261 688	3 563	121 713 108	269	38 700 172	25	-20 414 800	2
Ministerstvo pro místní rozvoj	899 757 665	1 524	442 770 251	960	-91 073 739	15	-93 693 580	-5
Grantová agentura České republiky	52 217 566	59	0	0	991 200	0	0	0
Ministerstvo průmyslu a obchodu	1 359 732 725	2 242	260 507 338	434	42 395 629	50	-11 849 543	-8
Ministerstvo dopravy	604 878 112	979	51 347 191	36	12 952 126	8	-2 663 882	0
Český telekomunikační úřad	323 123 988	596	0	0	11 888 200	0	0	0
Ministerstvo zemědělství	3 039 492 789	6 044	17 688 584	3	109 256 066	0	7 929 958	-1
Ministerstvo školství, mládeže a tělovýchovy	130 724 328 379	265 136	1 034 856 667	536	7 967 240 112	4 738	577 014 966	-196
Ministerstvo kultury	3 298 135 084	6 896	11 924 505	33	120 387 801	18	-5 084 931	-1
Ministerstvo zdravotnictví	2 052 980 009	3 948	147 310 880	217	120 048 846	-2	19 084 774	-28
Ministerstvo spravedlnosti	18 583 031 028	25 569	12 858 352	45	682 691 411	7	1 828 225	4
Úřad pro ochranu osobních údajů	73 824 164	113	0	0	-463 920	1	0	0
Úřad průmyslového vlastnictví	115 559 950	213	3 757 732	0	3 146 581	0	-520 619	0
Český statistický úřad	700 032 285	1 311	9 803 824	2	-84 234 799	-170	-1 404 511	0
Český úřad zeměměřický a katastrální	2 144 576 346	5 040	0	0	84 672 000	0	0	0
Český báňský úřad	112 174 212	193	0	0	3 242 400	0	0	0
Energetický regulační úřad	185 253 356	289	0	0	5 298 000	0	0	0
Úřad pro ochranu hospodářské soutěže	149 920 277	252	0	0	4 920 000	0	0	0
Ústav pro studium totalitních režimů	116 654 220	265	0	0	4 650 000	0	0	0
Ústavní soud	116 000 562	129	0	0	0	0	0	0
Úřad národní rozpočtové rady	13 428 691	12	0	0	0	0	0	0
Akademie věd České republiky	53 693 892	71	0	0	1 192 800	-7	0	0
Národní sportovní agentura	49 721 659	85	0	0	9 102 000	17	0	0
Nejvyšší stavební úřad	0	0	0	0	0	0	0	0
Úřad pro dohled nad hospodařením politických stran a politických hnutí	15 964 872	19	0	0	850 400	0	0	0
Rada pro rozhlasové a televizní vysílání	40 024 263	44	0	0	1 629 600	0	0	0
Úřad pro přístup k dopravní infrastruktuře	14 972 882	23	0	0	386 400	0	0	0
Správa státních hmotných rezerv	205 233 338	429	0	0	13 250 760	14	0	0
Státní úřad pro jadernou bezpečnost	152 156 538	218	0	0	3 662 400	0	0	0
Generální inspekce bezpečnostních sborů	265 929 435	333	0	0	5 279 656	0	0	0
Technologická agentura České republiky	92 719 038	149	14 200 283	35	11 385 929	1	3 875 096	-4
Národní úřad pro kybernetickou a informační bezpečnost	201 411 161	311	0	0	31 217 976	42	0	0
Nejvyšší kontrolní úřad	358 981 374	495	0	0	1 917 000	0	0	0
Celkem	252 440 935 038	489 218	3 064 220 786	5 183	13 327 603 489	6 948	536 899 424	-113

OPPP - Ostatní platby za provedenou práci; OON - Ostatní osobní náklady; FM - Finanční mechanismy

* přepočtené počty míst na úvazky v celoročním vyjádření. Údaje jsou zaokrouhleny na 2 desetinná místa a zobrazeny jako čísla celá

Podrobnější přehled v rozdělení na administrativní a ostatní personální kapacity a v členění podle jednotlivých kapitol státního rozpočtu je uveden jednak

v tabulce č. 16 (Tabulková část) a rovněž v Příloze č. 2 k této Zprávě.

4.4.4 Průměrné platy

Meziroční vývoj v oblasti průměrných platů je ovlivněn zejména rozhodnutím vlády o plošném navýšení objemu prostředků na platy, konkrétně o 1 400 Kč měsíčně na rozpočtem krytá místa u všech kategorií zaměstnanců ve vládou regulované sféře, vyjma oblasti pedagogických pracovníků v regionálním školství, kde dochází k navýšení objemu prostředků na platy o 3,5 %.

Nárůst je zaznamenán i v kategorii státních zástupců, kde dochází jednak k zajištění prostředků na navýšení platů o 6,1 % v rámci zákonem dané valorizace platů, záporně na ukazatel dopadá jednorázové snížení prostředků na platy ve výši predikce nedočerpání prostředků v roce 2021. Snížení je evidováno i v kategorii zaměstnanců v režimu služebního zákona v příspěvkových organizacích, to je způsobeno meziročním vývojem objemu prostředků na platy, resp. ukončováním realizace projektů a omezením limitu v oblasti prostředků EU/FM z důvodu predikce nespotebovaných

prostředků v roce 2021, které bude možné využít v roce 2022 (ke snížení platů nedochází).

Protože v kategorii příslušníků bezpečnostních sborů a vojáků z povolání jsou v celkových limitech obsaženy i počty míst bez finančního krytí, dochází v tabulce níže k očištění dat. Svůj vliv na meziroční porovnání veličin má rovněž mimořádné (jednoleté) zvýšení výdajů na odměny pro příslušníky Policie ČR a Hasičského záchranného sboru ČR v roce 2021 za mimořádné nasazení v nouzovém stavu (epidemie COVID-19).

Svou měrou se vývoji průměrných platů v jednotlivých organizacích a mezi kategoriemi zaměstnanců podílí i vnitřní přesuny prostředků a další operace na základě požadavků resortů při přípravě rozpočtu, či úpravy v oblasti projektových míst (rozpočtování s ohledem na využitelnost rezerv kumulovaných v nárocích z nespotebovaných výdajů). Průměrné platy shrnuje následující tabulka.

Tabulka 22 Průměrné platy v OSS a PO – očištěno o místa příslušníků bezpečnostních sborů a vojáků bez finančního krytí

organizační členění	průměrné platy v Kč		rozdíl 2022 - 2021	index 2022/2021 v %
	2021 SR	2022 SR		
Organizační složky státu	41 910	43 265	1 355	3,2
<i>Platy dle ZP mimo služební místa</i>	<i>35 052</i>	<i>36 476</i>	<i>1 424</i>	<i>4,1</i>
<i>Platy příslušníků a vojáků</i>	<i>46 182</i>	<i>47 487</i>	<i>1 305</i>	<i>2,8</i>
<i>Platy na služebních místech dle ZSS</i>	<i>39 623</i>	<i>40 944</i>	<i>1 321</i>	<i>3,3</i>
<i>Platy státních zástupců a odvozených</i>	<i>115 230</i>	<i>117 374</i>	<i>2 144</i>	<i>1,9</i>
Příspěvkové organizace	38 683	40 290	1 607	4,2
<i>Platy dle ZP mimo služební místa</i>	<i>38 660</i>	<i>40 273</i>	<i>1 613</i>	<i>4,2</i>
<i>Platy na služebních místech dle ZSS</i>	<i>47 367</i>	<i>46 827</i>	<i>-540</i>	<i>-1,1</i>
OSS a PO celkem	40 070	41 561	1 491	3,7

ZP - Zákon č. 262/2006 Sb., zákoník práce; ZSS - Zákon č. 234/2014 Sb., o státní službě

- v kategorii platů státních zástupců je promítnuto jednorázové snížení objemu prostředků na platy ve výši predikce nedočerpání prostředků v roce 2021

- v kategorii platů na služebních místech v PO je vývoj způsoben ukočováním realizace projektů a nastavením limitu ve snaze o využití nedočerpaných prostředků EU v roce 2021 (ke snížení platů zaměstnanců nedochází)

4.5 Běžné výdaje

Běžné výdaje vč. výdajů krytých příjmy z rozpočtu EU/FM jsou rozpočtovány ve výši 1 709 mld. Kč, oproti schválenému rozpočtu na rok 2021 rostou o 10,9 mld. Kč. Z druhového hlediska se běžné výdaje člení na platy a

podobné a související výdaje, neinvestiční nákupy, neinvestiční transfery soukromoprávním subjektům, veřejnoprávním subjektům a obyvatelstvu, neinvestiční transfery do zahraničí, neinvestiční půjčené prostředky,

neinvestiční převody Národnímu fondu, výdaje na náhrady za nezpůsobenou újmu a ostatní neinvestiční výdaje.

Tabulka 23 Běžné výdaje (v mld. Kč)

druh výdajů	2017 SK	2018 SK	2019 SK	2020 SK	2021 SR	2022 SR	index 2022/2021 v %	rozdíl 2022-2021
Platy a podobné a související výdaje	120,1	133,9	143,7	150,5	145,6	157,1	107,9	11,5
Neinvestiční nákupy a související výdaje	103,8	109,6	106,3	118,3	135,3	129,5	95,7	-5,8
Neinvestiční transfery soukromoprávním subjektům	68,7	74,3	77,3	128,7	111,6	84,4	75,6	-27,2
Neinvestiční transfery veřejnoprávním subjektům	315,2	342,2	405,8	498,4	500,1	514,4	102,9	14,3
Neinvestiční transfery obyvatelstvu	545,0	572,1	617,3	703,4	710,8	739,2	104,0	28,4
Neinvestiční transfery a související platby do zahraničí	41,6	48,4	49,8	60,4	60,9	64,1	105,3	3,2
Neinvestiční půjčené prostředky	0,4	0,2	0,2	0,5	0,0	0,0	0,0	0,0
Neinvestiční převody Národnímu fondu	0,0	0,0	0,3	0,0	0,5	0,5	100,0	0,0
Výdaje na náhrady za nezpůsobenou újmu	0,0	0,0	7,0	5,2	7,5	4,8	64,0	-2,7
Ostatní neinvestiční výdaje	3,3	3,8	4,7	4,9	25,8	15,0	58,1	-10,8
Celkem	1 198,1	1 284,5	1 412,4	1 670,3	1 698,1	1 709,0	100,6	10,9

K významnému nárůstu oproti rozpočtu na rok 2021 dochází u neinvestičních transferů obyvatelstvu. Naopak výrazně klesají neinvestiční transfery soukromoprávním subjektům.

Transfery tvoří 82 % běžných výdajů státního rozpočtu. Většina celkového objemu (91,3 %) neinvestičních transferů je rozpočtována v kapitolách Ministerstvo práce a sociálních věcí, Ministerstvo školství, mládeže a tělovýchovy, Všeobecná pokladní správa, Ministerstvo zemědělství a Ministerstvo průmyslu a obchodu.

Neinvestiční transfery obyvatelstvu představují 43,3 % celkového objemu běžných výdajů, přičemž 92 % těchto transferů je rozpočtováno v kapitole Ministerstvo práce a sociálních věcí (na důchody, příspěvky na péči, rodičovské příspěvky, nemocenské a ostatní dávky a podpory v sociálním zabezpečení).

Významných objemů dosahují transfery obyvatelstvu i v kapitolách Všeobecná pokladní správa (výdaje na podporu stavebního spoření a státní příspěvky na důchodové připojištění), Ministerstvo obrany a Ministerstvo vnitra (starobní důchody a výsluhové příspěvky, stabilizační a služební příspěvky).

Neinvestiční transfery veřejnoprávním subjektům sestávají:

- ze 45,8 % z transferů územním samosprávám:
 - z kapitoly Ministerstvo školství, mládeže a tělovýchovy – na platy a učební pomůcky pro mateřské, základní a střední školy,
 - z kapitoly Ministerstvo práce a sociálních věcí na služby a činnosti v oblasti sociální péče a
 - z kapitoly Všeobecná pokladní správa - výdaje v rámci finančních vztahů k rozpočtům krajů a obcí a k rozpočtu hl. m. Prahy;
- z 38,2 % z transferů veřejným rozpočtům ústřední úrovně (největší položkou je platba státu na pojistné

zdravotního pojištění z kapitoly Všeobecná pokladní správa a dále transfery státním fondům z kapitol Ministerstvo zemědělství a Ministerstvo dopravy);

- z 16 % z transferů příspěvkovým a podobným organizacím (nejvyšších hodnot dosahují v rozpočtu Ministerstva školství, mládeže a tělovýchovy, Ministerstva kultury, Akademie věd České republiky, Grantové agentury České republiky a ministerstev obrany a zdravotnictví).

Neinvestiční transfery soukromoprávním subjektům jsou zejména součástí rozpočtu ministerstev průmyslu a obchodu, práce a sociálních věcí, školství, mládeže a tělovýchovy, zemědělství a kultury a dále kapitol Národní sportovní agentura a Technologická agentura České republiky. Jedná se o transfery prostředků státního rozpočtu podnikatelským subjektům (viz část 4.8 této zprávy), spolkům, církvím a podobným organizacím (viz část 4.9 této zprávy). Patří sem mj. příspěvky zaměstnavatelům zaměstnávajícím osoby se zdravotním postižením, podpora úspor energie a obnovitelných zdrojů, podpora soukromých a církevních škol a sportu, výzkumu a vývoje.

Neinvestiční transfery do zahraničí jsou rozpočtovány především v kapitole Všeobecná pokladní správa, zejména výdaje na odvody vlastních zdrojů Evropské unie do rozpočtu Evropské unie. Dále jsou rozpočtovány příspěvky mezinárodním organizacím a zahraniční pomoc včetně pomoci humanitární.

Neinvestiční nákupy a související výdaje se v rozpočtu na rok 2022 snižují o 4,3 % oproti schválenému rozpočtu 2021.

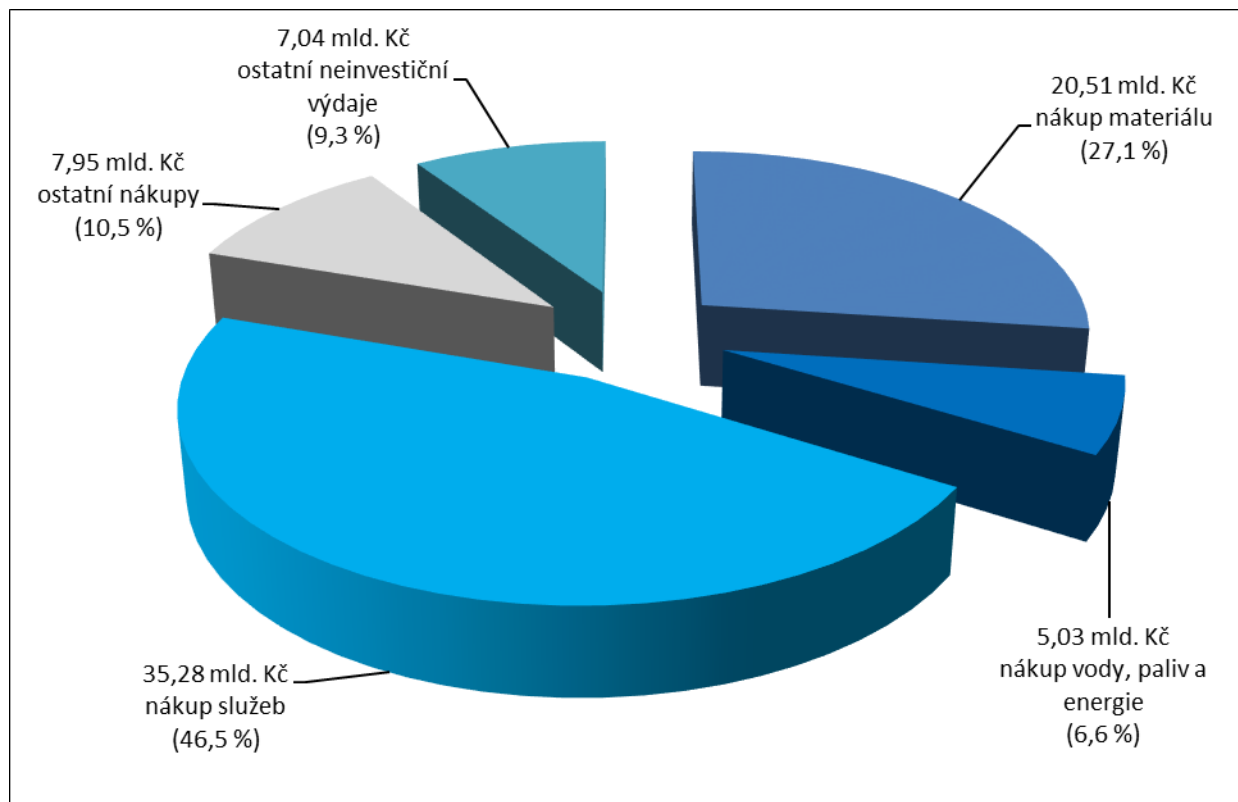
Vývoj vybraných druhů běžných výdajů je komentován v dalších kapitolách této zprávy. Odvětvový pohled je podrobně uveden v návrzích rozpočtů jednotlivých kapitol, které předkládají jejich správci výborům Poslanecké sněmovny Parlamentu ČR.

4.5.1 Běžné výdaje na provoz organizačních složek státu

Výdaje na provoz organizačních složek státu (dále jen „užší běžné výdaje“) jsou součástí neinvestičních nákupů a ostatních neinvestičních výdajů státního rozpočtu. Jedná se o nákupy materiálů, vody, paliv, energie a služeb, nájemné, cestovné a ostatní nákupy a výdaje jinde nezařazené. V rozpočtu na rok 2022 dosahují tyto výdaje (bez kapitol Všeobecná pokladní správa, Operace stát-

ních finančních aktiv a Státní dluh) objemu 75,8 mld. Kč a jejich podíl na celkových běžných výdajích činí 4,4 %. Objemově nejvýznamnější jsou nákupy služeb, jejich podíl na provozních výdajích však trvale klesá. V rozpočtu na rok 2022 se jejich podíl oproti roku 2021 snižuje o 2,4 p. b.

Graf 13 Druhá struktura užších běžných výdajů ve státním rozpočtu na rok 2022 (v %)



Ve srovnání s rozpočtem na předcházející rok se užší běžné výdaje zvyšují o 4,3 %. Je to způsobeno předpokládaným růstem výdajů na nákup materiálů, zejména léků a zdravotnického materiálu a prádla, oděvů a obuvi v kapitolách ministerstev vnitra, zdravotnictví a obrany.

Naopak výrazně klesají výdaje na nákup služeb a pohonných hmot a maziv, na nákup drobného hmotného dlouhodobého majetku a knih a učebních pomůcek a u tzv. ostatních nákupů, které zahrnují zejména opravy a udržování a cestovné.

Tabulka 24 Užší běžné výdaje organizačních složek státu v členění dle druhu výdajů (v mil. Kč)

položka		2017 SK	2018 SK	2019 SK	2020 SK	2021 SR	2022 SR	index 2022/2021 v %	rozdíl 2022-2021
Nákup materiálu	Potraviny	604,5	586,0	582,2	580,7	673,4	601,5	89,3	-71,9
	Ochranné pomůcky	148,2	173,3	135,2	2 883,5	121,7	170,4	140,0	48,7
	Léky a zdravotnický materiál	179,2	176,9	159,6	481,9	7 169,3	8 240,6	114,9	1 071,3
	Prádlo, oděv a obuv	1 244,1	1 131,2	1 253,7	1 429,5	1 394,2	1 519,1	109,0	124,9
	Učebnice a bezplatně poskytované školní potřeby	0,1	0,6	0,6	0,4	0,7	0,4	57,1	-0,3
	Knihy, učební pomůcky a tisk	70,8	66,8	64,5	57,7	200,3	54,6	27,3	-145,7
	Drobný hmotný dlouhodobý majetek	2 057,5	2 376,2	2 533,7	2 743,3	1 813,4	1 417,8	78,2	-395,6
	Nákup zboží (za účelem dalšího prodeje)	320,7	233,9	226,0	1 488,9	126,2	126,2	100,0	0,0
	Nákup materiálu jinde nezařazený	4 157,0	5 688,5	5 449,8	10 368,9	5 987,6	8 385,0	140,0	2 397,4
Celkem nákup materiálu		8 782,1	10 433,4	10 405,3	20 034,8	17 486,8	20 515,6	117,3	3 028,8
Nákup vody, paliv a energie	Studená voda	565,6	573,6	586,0	588,9	606,7	628,8	103,6	22,1
	Teplo	623,2	601,4	587,5	640,8	664,7	693,5	104,3	28,8
	Plyn	594,6	550,4	575,1	558,0	681,0	678,7	99,7	-2,3
	Elektrická energie	1 322,6	1 384,8	1 445,8	1 577,7	1 524,7	1 609,9	105,6	85,2
	Pevná paliva	12,1	7,5	7,9	7,2	38,4	40,9	106,5	2,5
	Pohonné hmoty a maziva	1 458,4	1 609,0	1 414,8	1 234,4	1 505,5	1 346,1	89,4	-159,4
	Teplá voda	9,1	8,7	9,5	10,4	9,6	10,7	111,5	1,1
	Nákup ostatních paliv a energie	36,9	38,2	46,5	28,9	22,2	21,2	95,5	-1,0
Celkem nákup vody, paliv a energie		4 622,5	4 773,6	4 673,1	4 646,3	5 052,8	5 029,8	99,5	-23,0
Nákup služeb	Poštovní služby	1 393,9	1 379,4	1 293,8	1 373,2	1 395,3	1 295,1	92,8	-100,2
	Služby elektronických komunikací	1 211,7	1 118,7	1 152,4	1 288,2	1 124,3	1 385,9	123,3	261,6
	Služby peněžních ústavů	165,3	183,5	195,0	193,1	154,3	156,1	101,2	1,8
	Nájemné	2 810,5	2 933,9	2 739,7	2 876,3	3 020,2	3 195,4	105,8	175,2
	Nájemné za půdu	1,4	1,5	1,4	1,5	1,0	1,0	100,0	0,0
	Konzultační, poradenské a právní služby	570,2	400,9	487,2	463,1	729,9	1 327,5	181,9	597,6
	Služby školení a vzdělávání	815,9	839,8	1 176,7	1 057,0	1 175,8	1 310,6	111,5	134,8
	Zpracování dat a služby související s informačními a komunikačními technologiemi	7 432,4	7 829,4	8 491,6	9 445,9	9 219,3	9 272,1	100,6	52,8
	Nákup ostatních služeb	14 170,1	14 245,4	14 960,8	16 113,5	18 678,8	17 337,6	92,8	-1 341,2
Celkem nákup služeb		28 571,4	28 932,5	30 498,6	32 811,8	35 498,9	35 281,3	99,4	-217,6
Ostatní nákupy	Opravy a udržování	5 973,6	5 640,9	5 613,7	5 093,7	5 487,4	5 426,7	98,9	-60,7
	Programové vybavení	345,6	385,3	357,2	604,8	280,6	234,2	83,5	-46,4
	Cestovné	1 625,8	1 675,6	1 761,7	1 016,7	1 717,1	1 637,3	95,4	-79,8
	Pohoštění	135,1	137,5	145,5	69,9	113,2	134,3	118,6	21,1
	Účastnické poplatky na konferenci	28,8	27,6	29,7	6,7	21,8	21,9	100,5	0,1
	Ostatní nákupy jinde nezařazené	636,1	422,9	429,9	441,7	440,8	493,4	111,9	52,6
Celkem ostatní nákupy		8 745,0	8 289,8	8 337,7	7 233,5	8 060,9	7 947,8	98,6	-113,1
Ostatní neinvestiční výdaje	Nespecifikované rezervy	0,0	0,0	0,0	0,0	386,7	671,7	173,7	285,0
	Ostatní neinvestiční výdaje jinde nezařazené	3 335,5	3 815,7	4 709,5	4 867,9	6 205,3	6 365,1	102,6	159,8
Celkem ostatní neinvestiční výdaje		3 335,5	3 815,7	4 709,5	4 867,9	6 592,0	7 036,8	106,7	444,8
Celkem užší běžné výdaje		54 056,5	56 245,0	58 624,2	69 594,3	72 691,4	75 811,3	104,3	3 119,9

Výdaje na nákupy služeb jsou rozpočtovány v objemu 35,3 mld. Kč, což odpovídá snížení těchto výdajů o 0,6 %

oproti schválenému rozpočtu na rok 2021. Mezi položkami nákupu služeb dominují následující:

- nákup ostatních služeb (17,3 mld. Kč) - nejvyšších hodnot dosahuje u kapitol Ministerstvo vnitra (4,6 mld. Kč), Ministerstvo obrany (3,4 mld. Kč), Ministerstvo práce a sociálních věcí (1,1 mld. Kč), Správa státních hmotných rezerv (2,0 mld. Kč), Ministerstvo zahraničních věcí (0,8 mld. Kč), Ministerstvo zemědělství (1,1 mld. Kč) a Ministerstvo pro místní rozvoj (0,8 mld. Kč);
- zpracování dat a služby související s informačními a komunikačními technologiemi (celkem 9,3 mld. Kč) – v největších částkách je rozpočtováno u kapitol Ministerstvo vnitra (3,2 mld. Kč), Ministerstvo financí (1,5 mld. Kč) a Ministerstvo práce a sociálních věcí (1,7 mld. Kč);
- nájemné (3,2 mld. Kč) dosahuje nejvyšších hodnot v rozpočtu kapitol Ministerstvo obrany (1,4 mld. Kč), Ministerstvo zahraničních věcí (0,4 mld. Kč) a Ministerstvo vnitra (0,3 mld. Kč);
- konzultační, poradenské a právní služby (1,3 mld. Kč) jsou zastoupeny především v kapitole Ministerstvo průmyslu a obchodu (0,7 mld. Kč) a dále v kapitole Ministerstvo zemědělství (0,3 mld. Kč);
- poštovní služby (1,3 mld. Kč) s nejvyšším objemem výdajů v kapitolách Ministerstvo práce a sociálních věcí (0,6 mld. Kč) a Ministerstvo spravedlnosti (0,2 mld. Kč);
- služby elektronických komunikací (1,4 mld. Kč), kde je významný objem výdajů rozpočtován v kapitolách Ministerstvo vnitra (0,7 mld. Kč) a Ministerstvo obrany (0,3 mld. Kč).

Ostatní nákupy dosahují ve státním rozpočtu celkového objemu 7,9 mld. Kč, což znamená pokles o 1,4 % proti roku 2021. Nejvýznamnějšími položkami ostatních nákupů jsou:

- výdaje na opravy a udržování, rozpočtované v celkové výši 5,4 mld. Kč; v největších objemech jsou zastoupeny v rozpočtových kapitolách Ministerstvo obrany (3,6 mld. Kč) a Ministerstvo vnitra (0,7 mld. Kč);
- cestovné, které činí celkem 1,6 mld. Kč. Nejvyšší částku na této položce rozpočtuje Ministerstvo obrany (0,7 mld. Kč).

Nákupy materiálu jsou rozpočtovány ve výši 20,5 mld. Kč, ve srovnání s rokem 2021 rostou o 17,3 %. Nejvýznamnějšími položkami jsou:

- nákup materiálu jinde nezařazený o celkovém objemu 8,4 mld. Kč. Nejvyšší výdaje zde rozpočtuje Minister-

stvo obrany (5,4 mld. Kč) a Ministerstvo vnitra (1,5 mld. Kč);

- léky a zdravotnický materiál s celkovými výdaji 8,2 mld. Kč, z toho 8 mld. Kč rozpočtuje Ministerstvo zdravotnictví;
- drobný hmotný dlouhodobý majetek o celkových výdajích 1,4 mld. Kč. Nejvyššího objemu dosahuje tato položka v rozpočtu ministerstev obrany (0,7 mld. Kč) a vnitra (0,3 mld. Kč);
- výdaje na nákup prádla, oděvů, obuvi jsou rozpočtovány v objemu 1,5 mld. Kč. Nejvyšších hodnot dosahují v rozpočtu kapitoly Ministerstvo obrany (1,1 mld. Kč) a Ministerstvo vnitra (0,3 mld. Kč);
- výdaje na nákup potravin o celkovém objemu 0,6 mld. Kč jsou rozpočtovány především v kapitole Ministerstva spravedlnosti (0,5 mld. Kč).

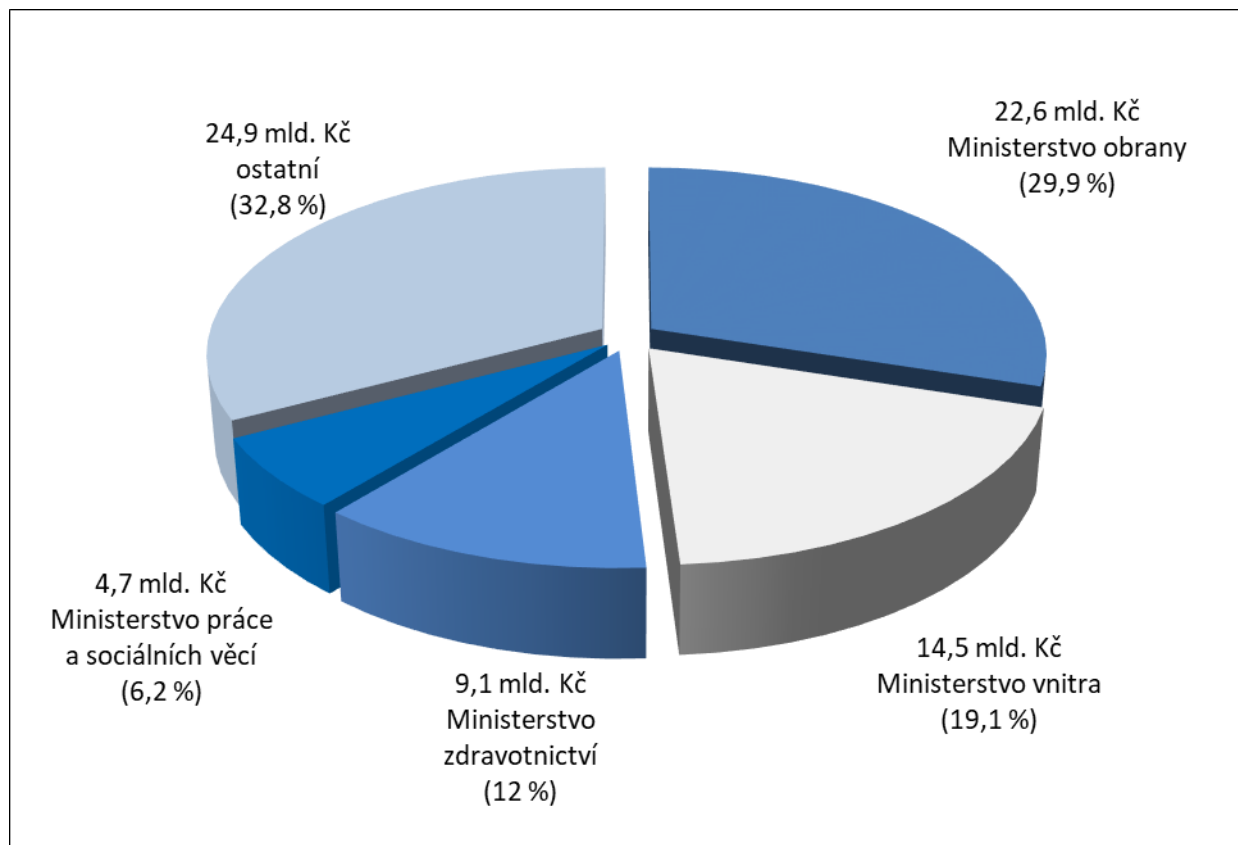
Výdaje na **nákup vody, paliv a energie** jsou rozpočtovány ve výši 5,0 mld. Kč a oproti schválenému rozpočtu na rok 2021 klesají o 0,5 %. Objemově nejvýznamnější jsou:

- elektrická energie o celkových výdajích 1,6 mld. Kč, nejvyšších hodnot dosahuje v rozpočtu ministerstev vnitra (0,5 mld. Kč) a obrany (0,4 mld. Kč);
- pohonné hmoty a maziva o celkových výdajích 1,3 mld. Kč. Nejvyšší výdaje na této položce rozpočtuje Ministerstvo obrany (0,6 mld. Kč) a Ministerstvo vnitra (0,5 mld. Kč);
- plyn o celkových výdajích 0,7 mld. Kč, nejvyšší částky zde rozpočtuje Ministerstvo vnitra (0,3 mld. Kč) a Ministerstvo spravedlnosti (0,2 mld. Kč);
- teplo o celkových výdajích 0,7 mld. Kč, přičemž nejvíce na tuto položku vydá Ministerstvo vnitra (0,3 mld. Kč);
- studená voda o celkových výdajích 0,6 mld. Kč. Nejvyšší hodnoty dosahuje tato položka v kapitole Ministerstva spravedlnosti (0,2 mld. Kč).

Ostatní neinvestiční výdaje jsou rozpočtovány v objemu 7,0 mld. Kč a vzrůstají o 6,7 % oproti schválenému rozpočtu na rok 2021. Jedná se především o nespécifikované rezervy a o ostatní neinvestiční výdaje jinde nezařazené, kde nejvyšší hodnoty dosahuje Ministerstvo obrany.

Z hlediska odpovědnosti jednotlivých správců kapitol má největší podíl na čerpání užších běžných výdajů Ministerstvo obrany, dále pak Ministerstvo vnitra, Ministerstvo zdravotnictví a Ministerstvo práce a sociálních věcí.

Graf 14 Podíl jednotlivých kapitol na celkovém objemu užších běžných výdajů (v %)



Objem těchto výdajů v návrhu rozpočtu na rok 2022 ve srovnání s rokem 2021 u několika rozpočtových kapitol stoupá, a to z různých důvodů.

Úřad vlády zahrnul do svého rozpočtu předpokládané výdaje nezbytné k zajištění předsednictví České republiky v Radě Evropské unie. U Ministerstva obrany vyplývá nárůst výdajů z hlavního cíle resortu, kterým je přezbrojení Armády ČR. Nárůst v oblasti provozních výdajů souvisí s pořízováním nové techniky, nemovité infrastruktury a náborem personálu, kdy je třeba plánovat odpovídající objem prostředků pro zabezpečení provozu, výcviku, údržby a oprav. Meziroční nárůst užších běžných výdajů v rozpočtu kapitoly Ministerstvo vnitra je způsoben posílením výdajů k zajištění provozu komunikační infrastruktury, základních registrů a kritických informačních systémů veřejné správy.

U Ministerstva životního prostředí je růst těchto výdajů dán zejména navýšením prostředků na Program péče o krajinu, prostředků na vědu, výzkum a inovace a prostředků na KP LIFE. V kapitole Ministerstvo pro místní rozvoj je plánovaný meziroční nárůst způsoben zvláště nově uzavřenými smlouvami na provoz celorepublikových informačních systémů (NEN, SCS NIPEZ, ISVZ, MS2014+, MS2021+ a souvisejících IS), zvýšenými výdaji souvisejícími s přenosem kompetencí ze zrušených Regionálních rad, zřízením Nejvyššího stavebního úřadu, realizací komponent v rámci Národního plánu obnovy či zajištěním přístupu k technickým normám.

V případě kapitoly Ministerstvo průmyslu a obchodu se jedná o nárůst výdajů na položce konzultační, poradenské a právní služby zejména v souvislosti se zvýšením výdajů na spolufinancovaný program OP PIK. Další příčinou navýšení rozpočtu užších běžných výdajů jsou náklady spojené s předsednictvím ČR v EK. Navýšení výdajů za poradenské služby souvisí také s přípravou dostavby nového jaderného bloku v Dukovanech. V rozpočtu Ministerstva zemědělství je navýšení výdajů zapříčiněno mj. posílením rozpočtu na pozemkové úpravy u Státního pozemkového úřadu, realizací nového „Programu pro jednotný trh – veterinární programy pro nákazy zvířat a zoonózy“ a navýšením EU podílu u projektu „Jiné EU 2014+“.

V kapitole Ministerstvo kultury jsou do tzv. užších běžných výdajů na rok 2022 zahrnuty i prostředky, které spadají pod Národní plán obnovy, konkrétně pod komponentu Rozvoj kulturního a kreativního sektoru. Předběžně je mezi neinvestiční položky rozpočtována realizace projektové přípravy, mapování kulturních a kreativních odvětví, příprava digitalizace kulturního a kreativního sektoru. Toto členění je stanoveno jako předběžné a bude v průběhu roku upravováno dle skutečného stavu (investiční vs. neinvestiční). Do běžných výdajů na rok 2022 jsou rozpočtovány také prostředky, které budou potřebné při uskutečnění plánovaného převzetí objektu v Rytířské ulici Ministerstvem kultury. Jednalo by se o zvýšení prostředků potřebných na zajištění převzetí a provozu objektu, z dlouhodobého hledis-

ka by byl tento postup pro kapitolu finančně výhodnější (úspora u jiných detašovaných pracovišť MK a příspěvkových organizací, zajištění kapacit pro NPO, udržitelnost ESIF, aj.).

Naopak k nejvýraznějšímu poklesu užších běžných výdajů dochází u Českého statistického úřadu, kde byly v předcházejícím roce zahrnuty výdaje na zajištění sčítání lidu.

Tabulka 25 Užší běžné výdaje organizačních složek státu v členění dle kapitol (v mil. Kč)

kapitola	2017 SK	2018 SK	2019 SK	2020 SK	2021 SR	2022 SR	index 2022/2021 v %	rozdíl 2022-2021
Kancelář prezidenta republiky	15,1	15,8	17,8	7,8	26,8	25,5	95,1	-1,3
Poslanecká sněmovna Parlamentu	458,4	425,7	483,3	429,7	470,5	454,0	96,5	-16,5
Senát Parlamentu	174,5	178,5	195,1	178,7	187,4	185,3	98,9	-2,1
Úřad vlády České republiky	143,0	228,0	250,4	127,2	178,4	572,4	320,9	394,0
Bezpečnostní informační služba	1 246,5	1 457,2	1 721,0	1 893,5	1 790,7	1 727,0	96,4	-63,7
Ministerstvo zahraničních věcí	1 971,1	1 718,2	1 963,6	1 942,2	2 039,7	1 777,0	87,1	-262,7
Ministerstvo obrany	14 927,0	16 796,0	17 285,2	18 238,7	20 707,7	22 647,6	109,4	1 939,9
Národní bezpečnostní úřad	79,9	52,7	51,0	43,9	47,7	51,3	107,5	3,6
Kancelář veřejného ochránce práv	22,9	26,2	26,4	24,0	28,4	26,5	93,3	-1,9
Ministerstvo financí	3 994,2	3 873,0	3 984,2	3 948,5	3 661,5	3 423,1	93,5	-238,4
Ministerstvo práce a sociálních věcí	5 237,5	5 079,5	4 969,5	4 937,2	4 946,2	4 734,4	95,7	-211,8
Ministerstvo vnitra	11 371,3	12 791,3	13 029,5	19 478,8	14 044,0	14 462,0	103,0	418,0
Ministerstvo životního prostředí	554,6	509,5	551,9	608,3	1 059,4	1 440,1	135,9	380,7
Ministerstvo pro místní rozvoj	572,3	631,4	733,2	696,1	973,9	1 430,0	146,8	456,1
Grantová agentura České republiky	36,6	44,9	44,0	50,3	56,8	63,9	112,5	7,1
Ministerstvo průmyslu a obchodu	728,6	816,3	1 422,6	896,3	1 013,8	1 407,9	138,9	394,1
Ministerstvo dopravy	1 572,6	666,4	682,6	670,4	855,4	834,1	97,5	-21,3
Český telekomunikační úřad	127,6	142,1	122,7	104,9	116,2	121,5	104,6	5,3
Ministerstvo zemědělství	2 251,0	2 203,1	2 136,6	1 968,8	2 195,2	2 673,1	121,8	477,9
Ministerstvo školství, mládeže a tělovýchovy	294,8	303,1	313,1	307,5	272,8	308,7	113,2	35,9
Ministerstvo kultury	74,0	68,4	74,2	50,9	73,7	259,2	351,7	185,5
Ministerstvo zdravotnictví	894,4	893,8	1 006,1	4 010,1	9 231,6	9 070,7	98,3	-160,9
Ministerstvo spravedlnosti	3 541,4	3 583,4	3 849,8	3 761,1	3 979,1	4 086,6	102,7	107,5
Úřad pro ochranu osobních údajů	60,2	56,4	56,8	57,1	57,5	59,6	103,7	2,1
Úřad průmyslového vlastnictví	41,3	37,7	37,4	35,9	40,5	38,3	94,6	-2,2
Český statistický úřad	223,2	217,8	295,1	518,5	824,7	201,2	24,4	-623,5
Český úřad zeměměřický a katastrální	615,3	608,5	621,9	580,5	591,8	597,2	100,9	5,4
Český báňský úřad	14,9	15,2	14,8	15,2	17,1	15,3	89,5	-1,8
Energetický regulační úřad	50,5	51,0	49,1	46,4	45,2	36,5	80,8	-8,7
Úřad pro ochranu hospodářské soutěže	44,1	44,2	39,7	47,0	46,2	44,7	96,8	-1,5
Ústav pro studium totalitních režimů	32,8	34,5	31,6	35,0	23,1	31,4	135,9	8,3
Ústavní soud	73,9	118,2	47,6	40,4	45,6	44,6	97,8	-1,0
Úřad Národní rozpočtové rady		4,2	5,4	3,4	5,1	4,0	78,4	-1,1
Akademie věd České republiky	7,7	12,6	11,6	28,1	23,8	23,4	98,3	-0,4
Národní sportovní agentura			2,2	19,9	100,3	87,9	87,6	-12,4
Úřad pro dohled nad hospodařením politických stran a politických hnutí	4,9	6,0	4,5	4,1	4,8	4,3	89,6	-0,5
Rada pro rozhlasové a televizní vysílání	17,0	16,5	15,5	15,9	15,4	14,7	95,5	-0,7
Úřad pro přístup k dopravní infrastruktuře	3,5	4,9	3,6	3,9	2,5	2,3	92,0	-0,2
Správa státních hmotných rezerv	2 268,5	2 111,7	2 065,3	3 361,4	2 340,2	2 299,6	98,3	-40,6
Státní úřad pro jadernou bezpečnost	98,0	91,3	82,6	75,9	94,0	95,1	101,2	1,1
Generální inspekce bezpečnostních sborů	41,2	41,9	40,8	38,4	34,6	36,4	105,2	1,8
Technologická agentura České republiky	50,4	64,0	72,3	100,9	140,4	130,7	93,1	-9,7
Národní úřad pro kybernetickou a informační bezpečnost	21,3	90,3	111,4	92,4	118,8	128,8	108,4	10,0
Nejvyšší kontrolní úřad	98,5	113,6	101,2	99,1	162,9	133,4	81,9	-29,5
Celkem užší běžné výdaje	54 056,5	56 245,0	58 624,2	69 594,3	72 691,4	75 811,3	104,3	3 119,9

4.6 Výdaje státního rozpočtu v souvislosti s rozpočtem EU a finančních mechanismů

Tyto výdaje lze rozdělit do tří kategorií.

- Členství v EU je podmíněno odvody členských států do rozpočtu EU, ze kterých je plněna příjmová strana rozpočtu EU. Z výdajového účtu státního rozpočtu kapitoly Všeobecná pokladní správa jsou hrazeny zdroje z DPH a HND. Ve státním rozpočtu je na rok 2022 naplánována částka 58 mld. Kč.
- Další kategorií jsou výdaje státního rozpočtu na předfinancování evropských politik včetně podílu státního rozpočtu na spolufinancování. Celková částka vyčleněná na oblast EU dosahuje 203,86 mld. Kč; z toho 193,93 mld. Kč bude kryto příjmy z rozpočtu EU a

10,93 mld. Kč přispěje státní rozpočet na spolufinancování.

- Poslední samostatnou kategorií jsou prostředky na financování aktivit v rámci finančních mechanismů v celkové výši 228,3 mil. Kč (podíl FM 158 mil. Kč a podíl SR 70,3 mil. Kč). V případě finančních mechanismů není Česká republika povinována žádnými odvody k vytváření zdrojů pro financování těchto aktivit.

Detailně se výdaji na oblast EU/FM zabývá kapitola č. 5 Finanční vztahy k rozpočtu EU, EHP, Norsku a Švýcarsku, na kterou navazují tabulky č. 7 a č. 8 v tabulkové části rozpočtové dokumentace.

4.7 Výdaje na financování programů

Výdaje státního rozpočtu na financování programů re-produkce majetku jsou na rok 2022 navrženy v celkové výši 186,4 mld. Kč, tj. oproti schválenému rozpočtu na rok 2021 (zákon č. 600/2020 Sb., o státním rozpočtu ČR na rok 2021, ve znění pozdějších předpisů) nižší o 6,8 mld. Kč, resp. o 3,5 %. Objem finančních prostředků vychází z výdajů na programy vedených v rozpočtovém informačním systému programového financování (moduly EDS a SMVS) a byl jednotlivými resorty zpracován ve vazbě na instrukce Ministerstva financí k sestavení návrhu státního rozpočtu na rok 2022 a výsledky souvisejících jednání správců kapitol s Ministerstvem financí.

Z celkových výdajů na financování programů EDS/SMVS ve výši 186,4 mld. Kč připadá na EDS (evidenční dotační systém), tj. na převážně investiční dotace poskytované ze státního rozpočtu, částka 123,0 mld. Kč a na SMVS (správa majetku ve vlastnictví státu), tedy především na obnovu a pořízení dlouhodobého hmotného a nehmotného majetku státu, včetně souvisejících výdajů, částka 63,4 mld. Kč. Podrobné údaje o výdajích vedených v informačním systému programového financování jsou zpracovány v části H rozpočtové dokumentace. Jmenovitý seznam akcí a prostředků určených na jejich realizaci je uváděn v sestavě SRNAi Výdaje státního rozpočtu na financování akcí.

Výdaje na financování programů vedených v modulech EDS a SMVS obsahují nejen investiční výdaje v celkové

výši 159,5 mld. Kč, ale také s nimi související výdaje neinvestiční v celkové výši 26,9 mld. Kč.

Při meziročním porovnávání rozpočtu na programové financování vedeném v průřezovém ukazateli „Výdaje vedené v informačním systému programového financování EDS/SMVS celkem“ je z dále uvedených tabulek patrné, že částka výdajů realizovaných prostřednictvím modulů programového financování EDS a SMVS je nižší, než částky v letech 2020 a 2021. Příčinou tohoto snížení je změna právní úpravy programového financování účinná ode dne 1. ledna 2021 (zákon č. 484/2020 Sb., změna zákona o rozpočtových pravidlech a dalších souvisejících zákonů), kdy, vyjma výdajových investičních akcí realizovaných organizačními složkami státu a jejich příspěvkovými organizacemi, nejsou investiční výdaje na programy nebo projekty spolufinancované ze zdrojů EU a finančních mechanismů, jejichž financování bylo zahájeno po výše uvedeném datu, součástí tohoto průřezového ukazatele.

Dotační programy a projekty spolufinancované ze zdrojů EU programového období 2021–2027 se od 1. ledna 2022 budou evidovat v novém modulu programového financování ZED (zjednodušená evidence dotací). Tento modul bude sloužit i k evidenci programů uskutečňovaných s využitím prostředků finančních mechanismů a především neinvestičních dotačních programů financovaných z tuzemských zdrojů státního rozpočtu.

Tabulka 26 Výdaje na programové financování v letech 2017 až 2022 (v mld. Kč)

	2017 SK	2018 SK	2019 SK	2020 SK	2021 SR	2022 SR	rozdíl 2022 2021	index 2022/2021 v %
Výdaje vedené v EDS/SMVS	78,1	106,1	132,3	187,7	193,2	186,4	-6,8	96,5

Pozn.: schválený rozpočet r. 2021 dle zák. č. 600/2020 Sb. v platném znění

Tabulka 27 Výdaje na programové financování dle kapitol (v tis. Kč)

kapitola	2017 SR	2018 SR	2019 SR	2020 SR	2021 SR	2022 SR	index 2022/2021 v %
Kancelář prezidenta republiky	125 840	163 060	51 840	51 840	55 331	52 617	95,1
Poslanecká sněmovna Parlamentu	32 400	40 000	35 000	35 000	55 000	55 000	100,0
Senát Parlamentu	25 860	23 940	15 470	24 840	16 700	19 190	114,9
Úřad vlády ČR	30 113	33 160	62 610	107 936	40 380	15 300	37,9
Bezpečnostní informační služba	298 000	426 000	390 000	350 000	506 600	450 000	88,8
Ministerstvo zahraničních věcí	325 000	330 330	461 800	462 340	337 188	890 031	264,0
Ministerstvo obrany	8 363 332	10 203 449	13 795 496	16 141 585	25 068 650	31 256 631	124,7
Národní bezpečnostní úřad	123 425	2 414	35 454	19 251	19 251	22 251	115,6
Kancelář veřejného ochránce práv	5 471	5 471	15 471	2 654	8 346	5 500	65,9
Ministerstvo financí	3 449 015	2 777 344	2 281 868	1 814 054	1 326 120	1 464 948	110,5
Ministerstvo práce a sociálních věcí	1 328 678	1 012 247	818 382	1 539 362	1 740 764	1 651 910	94,9
Ministerstvo vnitra	3 439 989	3 728 530	5 742 946	6 123 798	6 475 907	10 626 591	164,1
Ministerstvo životního prostředí	13 509 969	9 001 177	10 157 595	13 694 614	7 381 874	7 497 969	101,6
Ministerstvo pro místní rozvoj	14 232 301	3 721 642	9 796 689	29 260 037	27 839 083	25 195 292	90,5
Ministerstvo průmyslu a obchodu	989 092	1 653 371	3 339 750	7 832 713	5 573 371	10 873 690	195,1
Ministerstvo dopravy	36 339 086	36 879 071	48 899 041	74 865 299	98 237 039	74 295 703	75,6
Český telekomunikační úřad	46 776	30 000	48 635	118 800	74 600	73 250	98,2
Ministerstvo zemědělství	1 867 680	2 680 419	2 155 684	4 941 342	2 702 843	1 650 000	61,0
Ministerstvo školství, mládeže a tělovýchovy	3 109 058	4 635 758	5 866 704	6 406 136	4 609 547	4 367 914	94,8
Ministerstvo kultury	2 196 844	1 810 661	3 120 745	4 401 105	2 813 159	3 118 518	110,9
Ministerstvo zdravotnictví	2 190 326	2 481 511	2 142 921	3 010 213	3 392 903	9 007 437	265,5
Ministerstvo spravedlnosti	939 150	1 106 030	1 235 363	1 089 823	755 665	1 304 902	172,7
Úřad pro ochranu osobních údajů	17 400	18 900	23 100	12 500	7 700	6 600	85,7
Úřad průmyslového vlastnictví	10 660	11 590	11 950	16 650	11 000	10 000	90,9
Český statistický úřad	47 396	96 362	199 301	153 592	75 376	189 213	251,0
Český úřad zeměměřičský a katastrální	182 781	220 085	253 352	268 754	227 148	255 748	112,6
Český báňský úřad	17 452	21 987	19 861	25 402	8 119	8 525	105,0
Energetický regulační úřad	17 995	18 565	5 000	12 935	0	11 400	0,0
Úřad pro ochranu hospodářské soutěže	37 000	31 800	33 042	32 000	30 000	25 000	83,3
Ústav pro studium totalitních režimů	116 958	37 734	53 400	67 100	3 500	0	0,0
Ústavní soud	93 699	33 770	31 628	34 652	27 104	28 162	103,9
Úřad národní rozpočtové rady	0	0	900	200	350	150	42,9
Národní sportovní agentura	0	0	0	4 475	1 811 844	911 844	50,3
Úřad pro dohled nad hospodář. polit. stran a polit. hnutí	0	3 960	2 130	12 010	7 010	7 010	100,0
Rada pro rozhlasové a televizní vysílání	700	1 000	900	1 100	900	700	77,8
Úřad pro přístup k dopravní infrastruktuře	0	0	0	0	0	0	0,0
Správa státních hmotných rezerv	235 918	255 400	256 870	160 360	167 550	211 090	126,0
Státní úřad pro jadernou bezpečnost	111 972	155 620	181 255	182 826	201 306	199 132	98,9
Generální inspekce bezpečnostních sborů	10 950	5 950	5 950	10 000	10 600	10 600	100,0
Národní úřad pro kybernet. a inform. bezpečnost	0	124 620	76 701	97 751	63 751	137 663	215,9
Nejvyšší kontrolní úřad	53 650	177 790	359 850	52 000	198 334	181 300	91,4
Všeobecná pokladní správa	745 000	796 109	1 781 165	4 939 651	1 355 000	355 000	26,2
Celkem	94 666 936	84 756 827	113 765 819	178 376 700	193 236 912	186 443 779	96,5

Pro rok 2022 byly výdaje na programy a projekty spolu-financované z prostředků fondů EU a finančních mechanismů evidované v EDS/SMVS rozpočtovány ve výši 79,2 mld. Kč, a to včetně potřebného podílu výdajů státního rozpočtu. Spolu s prostředky určenými na realizaci výdajových investičních akcí prováděných organizačními složkami státu a jejich příspěvkovými organizacemi se jedná o výdaje na dokončení programů a projektů realizovaných s účastí prostředků fondů EU a finančních mechanismů, které byly v modulu EDS zahájeny před 1. 1. 2021.

Stěžejní část výdajů na financování programů EDS/SMVS na rok 2022 je tvořena programem Ministerstva dopravy

127 770 Podpora financování dopravy, v němž jsou navrženy výdaje ve výši 70,6 mld. Kč, tento program tak v návrhu rozpočtu tvoří 37,9 % hodnoty průřezového ukazatele „Výdaje vedené v informačním systému programového financování EDS/SMVS celkem“. Mezi hlavní cíle programu patří podpora udržitelné dopravy, výstavba a modernizace dopravní infrastruktury a odstraňování nedostatků ve stávající dopravní síti. Nejdůležitějším příjemcem finančních prostředků z tohoto programu je Státní fond dopravní infrastruktury.

Další podstatnou část rozpočtu programového financování představuje program Ministerstva pro místní rozvoj 117 030 Integrovaný regionální operační program, jehož

výdaje jsou pro rok 2022 navrhovány ve výši 23,3 mld. Kč. Náplní Integrovaného regionálního operačního programu je zejména zajištění vyváženého rozvoje území. Tento program se zaměřuje na dotace pro obce, kraje, jimi zřízené organizace, nemocnice, sociální podniky, školská zařízení, mateřské školy i další veřejné subjekty a neziskový sektor.

Třetí největší objem finančních prostředků programového financování je alokován do programu 107 080 Strategický program pozemních sil. Tento program spadá do gesce Ministerstva obrany a patří k okruhu programů sloužících k zajištění rozvoje materiální a technické základny Armády ČR. Jeho výdaje jsou pro rok 2022 plánovány ve výši 14,1 mld. Kč.

4.8 Výdaje na neinvestiční transfery podnikatelským subjektům

Objem neinvestičních transferů podnikatelským subjektům v návrhu státního rozpočtu na rok 2022 představuje 67,5 mld. Kč. Při meziročním porovnání těchto transferů dochází ke snížení oproti schválenému rozpočtu na rok 2021 o 28,9 % (tj. o cca 27,4 mld. Kč). V roce 2021 byly v souvislosti s pandemií nemoci Covid-19 v rámci novely zákona o státním rozpočtu rozpočtovány prostředky ve výši 33,8 mld. Kč v kapitole Všeobecná pokladní správa, které byly určeny na podporu podnikání. V roce 2022 tato částka již není rozpočtována, čímž došlo k významnému meziročnímu poklesu výdajů na neinvestiční transfery podnikatelským subjektům.

Největší část neinvestičních transferů pro podnikatelské subjekty na rok 2022 připadá na **Ministerstvo průmyslu a obchodu** ve výši 48,6 mld. Kč. Nejvýznamnější podíl na tomto objemu má dotace na obnovitelné zdroje energie ve výši 27 mld. Kč. Podmínky financování podpory elektřiny a provozní podpory tepla jsou nastaveny v souladu se zákonem č. 165/2012 Sb., o podporovaných zdrojích energie a o změně některých zákonů, ve znění pozdějších předpisů. Objem prostředků na neinvestiční transfery podnikatelským subjektům v rámci Operačního programu Podnikání a inovace pro konkurenceschopnost (OP PIK) dosahuje v návrhu rozpočtu na rok 2022 výše 9,0 mld. Kč. OP PIK je základním dokumentem Ministerstva průmyslu a obchodu programového období kohezní politiky EU 2014 – 2020 pro čerpání finančních prostředků z Evropského fondu pro regionální rozvoj a je klíčovým nástrojem pro podporu českých podnikatelů s cílem dosažení rozvoje výzkumných, vývojových a inovačních kapacit. Dotace podnikatelům bude plně hrazena z evropských prostředků. Usnesením vlády č. 467 ze dne 17. května 2021 byl schválen Národní plán obnovy, který představuje souhrn reforem a investic, které chce Česká republika realizovat díky finančním prostředkům z Evropské unie v letech 2021 až 2023. Na rok 2022 je v návrhu rozpočtu zapracována částka 7,1 mld. Kč. Na útlum hornictví jsou určeny finanční prostředky v celkové výši 1,5 mld. Kč, z toho je na mandatorní sociální dotace zaměstnavatelům stanoveno 500 mil. Kč a na technickou část zahlazování hornické činnosti 1,0 mld. Kč. Na financování začlenění OKD, a.s. do s.p. DIAMO je rozpočtována částka 0,5 mld. Kč. Dotace a půjčky na výzkum a vývoj bez spolufinancovaných programů z EU představují 1,4 mld. Kč. V souladu s usnesením vlády ČR č. 655 ze dne 18. září 2017 je zajišťována úhrada nákladů a výdajů spojených s řešením důsledků po chemické

těžbě uranu a souvisejících činnostech v oblasti Stráže pod Ralskem. Pro r. 2022 se jedná o neinvestiční transfery ve výši 1,2 mld. Kč. V rámci Operačního programu Technologie a aplikace pro konkurenceschopnost (OP TAK), který je přímým nástupcem končícího OP PIK, je uvažováno s neinvestičním transferem ve výši 500 mil. Kč. OP TAK bude v rámci přímé podpory malých a středních podnikatelů zaměřen na témata výzkumu, vývoje a inovací, růstu a konkurenceschopnosti. Ekologická dotace na úhrady z vydobytých nerostů činí 121,3 mil. Kč.

Neinvestiční transfery podnikatelským subjektům v rámci kapitoly **Ministerstva zemědělství** jsou pro rok 2022 předpokládány ve výši 3,9 mld. Kč. Na podporu agropotravinářského komplexu je určeno 1,6 mld. Kč, z čehož je v rámci národních podpor vymezeno 1,5 mld. Kč na dotaci PGRLF, 78,5 mil. Kč na podpůrné programy a 40 mil. Kč Vinařskému fondu. Do lesního hospodářství směřují neinvestiční transfery ve výši 2,1 mld. Kč a do operačního programu Rybářství 27,2 mil. Kč. Ostatní výdaje na státní politiku resortu, inspekční, kontrolní a výzkumnou činnost činí 223,8 mil. Kč.

Ministerstvo práce a sociálních věcí uvažuje s neinvestičními transfery pro podnikatelské subjekty pro rok 2022 ve výši 9,8 mld. Kč. Příspěvek na podporu zaměstnávání osob se zdravotním postižením je rozpočtován ve výši 8,3 mld. Kč. Na aktivní politiku zaměstnanosti je určeno 1,1 mld. Kč, a to zejména na výdaje na Národní plán obnovy, veřejně prospěšné práce, cílené programy k řešení zaměstnanosti a na společensky účelná pracovní místa. Neinvestiční nedávkové transfery spolufinancované z Evropské unie a z finančních mechanismů představují 432,6 mil. Kč.

V kapitole **Ministerstva zdravotnictví** jsou pro rok 2022 navrhovány neinvestiční transfery ve výši 525,3 mil. Kč, převážně na další vzdělávání pracovníků ve zdravotnictví.

Ministerstvo školství, mládeže a tělovýchovy rozpočtuje neinvestiční transfery podnikatelským subjektům v částce 215,6 mil. Kč, především na podporu aplikovaného výzkumu a vývoje.

Neinvestiční transfery podnikatelským subjektům v kapitole **Technologická agentura ČR** v objemu 3,3 mld. Kč jsou určeny na dotační programy vybraných projektů aplikovaného výzkumu, experimentálního vývoje a inovací.

V kapitole **Všeobecná pokladní správa** jsou rozpočtovány neinvestiční transfery podnikatelským subjektům pro rok 2022 v celkové výši 547 mil. Kč. Částka 250 mil. Kč je vyčleněna na dotaci na dorovnání úrokových rozdílů u vývozních úvěrů. Výdaje na záruky na úvěry od EIB přijaté ČMZRB, a.s. jsou předpokládány ve výši 297 mil. Kč.

Podrobněji je problematika státních záruk uvedena v další části Zprávy v kapitole 4.10.

Výše uvedené kapitoly se na celkových rozpočtovaných neinvestičních transferech podnikatelským subjektům podílejí 99,1 %. Na ostatní resorty připadají podstatně nižší objemy dotací.

4.9 Výdaje státu na podporu činnosti nestátních neziskových organizací

Podle zákona **o rozpočtových pravidlech** se ze státního rozpočtu poskytují dotace nestátním neziskovým organizacím, jako jsou spolky, nadace a nadační fondy, ústavy, obecně prospěšné společnosti či další právnické osoby, jejichž hlavním předmětem činnosti je poskytování zejména zdravotních, kulturních, vzdělávacích a sociálních služeb, podpora sportovních aktivit a sociálně právní ochrana dětí. Poskytování dotací je podrobně upraveno „**Zásadami vlády pro poskytování dotací ze státního rozpočtu České republiky nestátním neziskovým organizacím ústředními orgány státní správy**“, jejichž znění bylo schváleno usnesením vlády č. 591 ze dne 1. 6. 2020.

Ve státním rozpočtu na rok 2022 se projevuje významná podpora aktivit nestátních neziskových organizací ze strany státu. Jsou zde zahrnuty neinvestiční transfery neziskovým a podobným organizacím v celkovém objemu 16,9 mld. Kč. Většina těchto transferů, celkem 86,2 % celkového objemu, je součástí rozpočtu Ministerstva školství, mládeže a tělovýchovy, Národní sportovní agentury, Ministerstva práce a sociálních věcí a Ministerstva kultury.

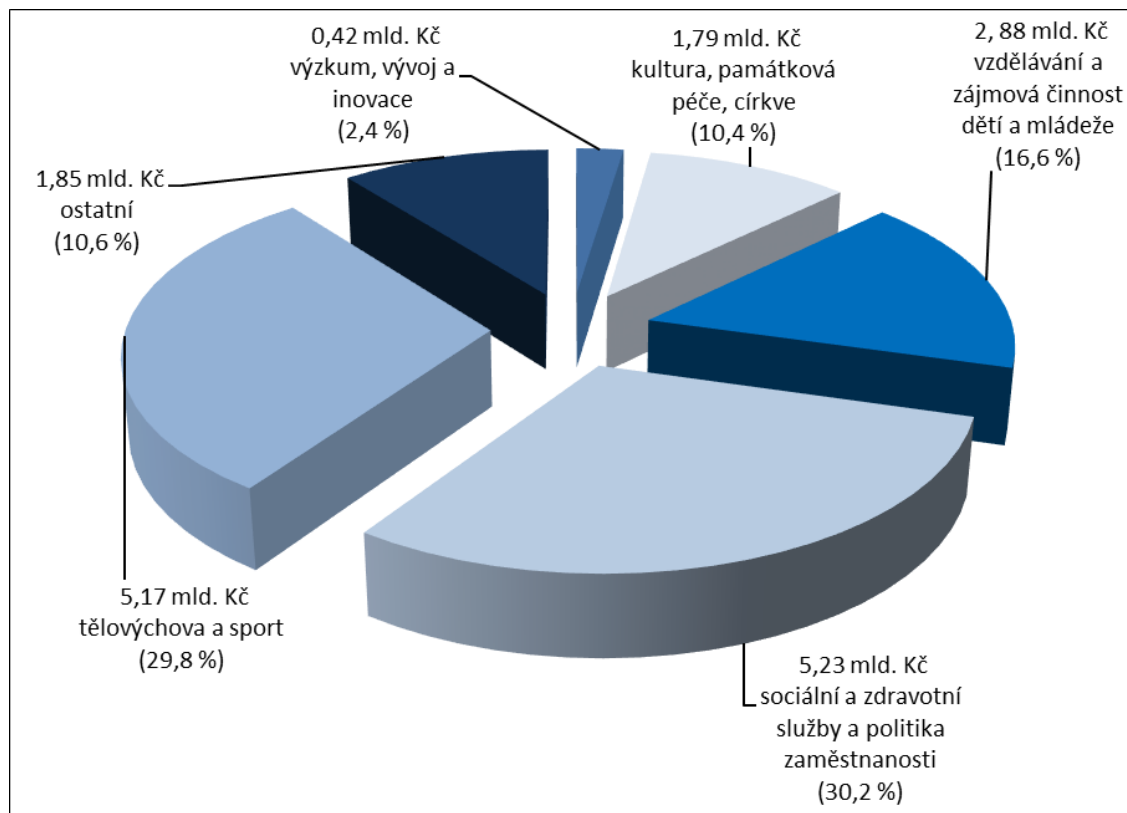
Podpora v působnosti těchto rozpočtových kapitol je určena na tělovýchovu a sport včetně státní sportovní reprezentace, na volnočasové aktivity dětí a mládeže, na církevní školy a školská zařízení a na výzkum a vývoj.

Dále na sociální služby, na odborné sociální poradenství a pomoc rodině a manželství, na podporu činnosti a aktivit seniorských a proseniorských neziskových organizací s celostátní působností a aktivit zaměřených na podporu pozitivního stárnutí. Z rozpočtu Ministerstva kultury je touto formou podporováno zachování a obnova kulturních památek, divadelní a hudební aktivity, zájmová umělecká činnost, integrace romské komunity a činnost registrovaných církví a náboženských společností. Ministerstvo vnitřním prostřednictvím neinvestičních transferů nestátním neziskovým organizacím podporuje například sbory dobrovolných hasičů, integraci cizinců z třetích zemí a činnosti v oblasti humanitární pomoci.

V rozpočtu na rok 2022 dochází k výraznému nárůstu objemu neinvestičních transferů u kapitol Ministerstvo práce a sociálních věcí a Ministerstvo školství, mládeže a tělovýchovy. Tento nárůst je určen na nový státní příspěvek pro dětské skupiny a na dotace pro církevní školství.

Vedle neinvestičních transferů jsou nestátním neziskovým organizacím ze státního rozpočtu poskytovány také investiční transfery. V návrhu rozpočtu na rok 2022 dosahují celkového objemu 430,3 mil. Kč. Více než dvě třetiny těchto výdajů jsou určeny na podporu nestátních neziskových organizací, zabývajících se sportem a tělovýchovou.

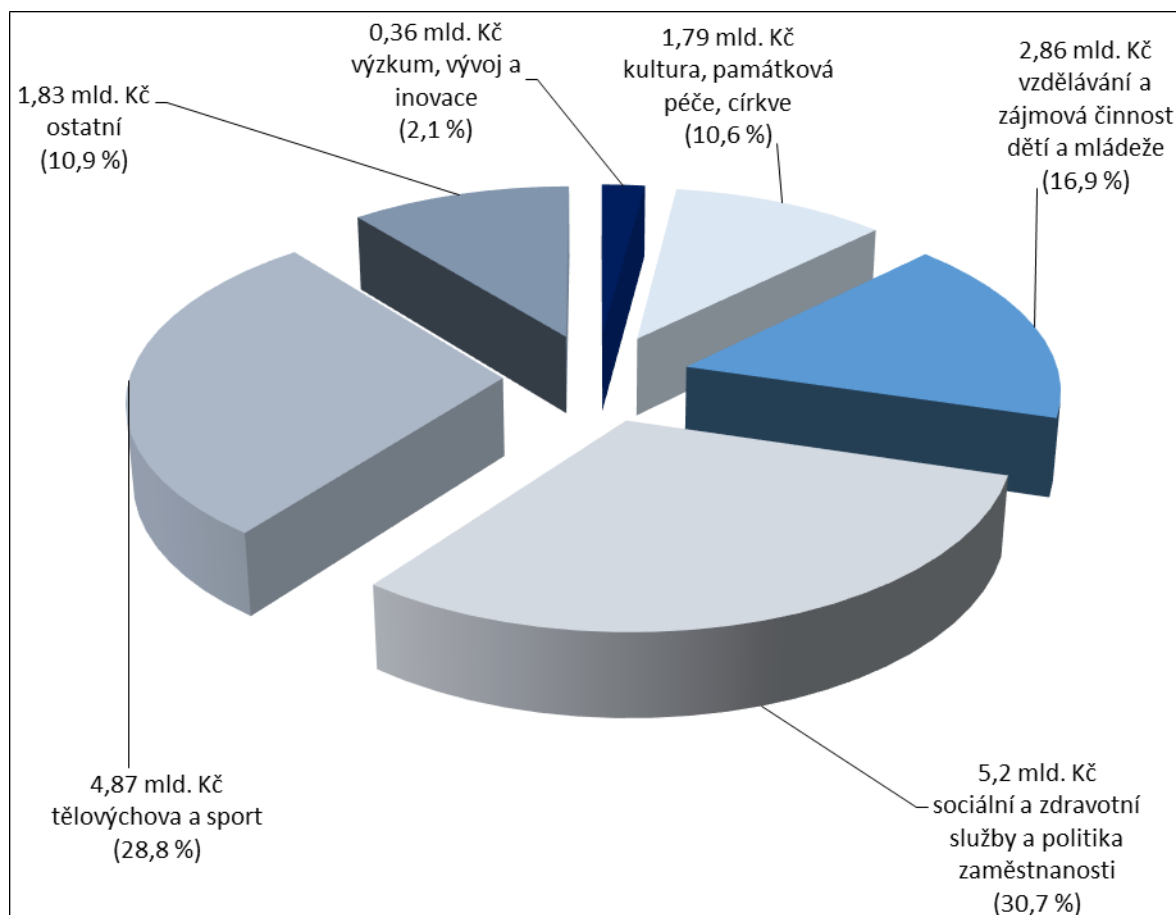
Graf 15 Transfery celkem neziskovým a podobným organizacím (v mil. Kč)



Tabulka 28 Neinvestiční transfery neziskovým a podobným organizacím (v mil. Kč)

kapitola	2017 SK	2018 SK	2019 SK	2020 SK	2021 SR	2022 SR	index 2022/2021 v %	rozdíl 2022-2021
Úřad vlády České republiky	172,7	217,8	255,8	322,6	254,6	260,2	102,2	5,6
Ministerstvo zahraničních věcí	352,7	355,0	359,1	464,7	273,0	279,5	102,4	6,5
Ministerstvo obrany	27,6	31,6	31,0	28,4	35,7	35,7	100,0	0,0
Ministerstvo financí	9,8	0,0		0,5	34,2	33,0	96,5	-1,2
Ministerstvo práce a sociálních věcí	3 248,5	4 607,0	5 416,2	6 667,5	4 401,4	4 816,8	109,4	415,4
Ministerstvo vnitra	137,5	150,2	181,2	187,1	94,4	203,9	216,0	109,5
Ministerstvo životního prostředí	90,0	143,3	236,0	248,3	42,1	42,2	100,2	0,1
Ministerstvo pro místní rozvoj	494,6	755,3	1 103,1	1 636,4	199,4	196,0	98,3	-3,4
Grantová agentura České republiky	16,0	13,1	11,6	8,4	17,0	17,0	100,0	0,0
Ministerstvo průmyslu a obchodu	98,5	133,7	166,6	156,5	18,0	10,0	55,6	-8,0
Ministerstvo dopravy	9,1	9,5	12,5	12,6	8,9	10,4	116,9	1,5
Ministerstvo zemědělství	490,1	649,4	669,8	618,3	203,4	406,9	200,0	203,5
Ministerstvo školství, mládeže a tělovýchovy	6 609,1	7 227,1	8 106,6	8 408,6	2 742,2	3 144,7	114,7	402,5
Ministerstvo kultury	2 004,9	1 939,6	1 938,1	1 992,3	1 846,3	1 768,3	95,8	-78,0
Ministerstvo zdravotnictví	143,3	136,3	187,8	382,4	122,6	142,1	115,9	19,5
Ministerstvo spravedlnosti	21,9	23,9	23,5	17,4	18,6	19,1	102,7	0,5
Ústav pro studium totalitních režimů	0,3	0,4	0,3	0,1		0,0		0,0
Akademie věd České republiky	8,4	10,1	11,3	10,9	12,3	13,3	108,1	1,0
Národní sportovní agentura				136,2	5 000,0	4 839,8	96,8	-160,2
Technologická agentura České republiky	34,6	29,4	34,0	18,7	60,0	60,0	100,0	0,0
Všeobecná pokladní správa	1 048,1	582,1	645,4	585,7	1 279,3	607,2	47,5	-672,1
Celkem	15 017,7	17 014,8	19 389,9	21 903,6	16 663,4	16 906,1	101,5	242,7

Graf 16 Neinvestiční transfery neziskovým a podobným organizacím (v mil. Kč)



Tabulka 29 Investiční transfery neziskovým a podobným organizacím (v mil. Kč)

kapitola	2017 SK	2018 SK	2019 SK	2020 SK	2021 SR	2022 SR	index 2022/2021 v %	rozdíl 2022-2021
Ministerstvo obrany	0,0	0,5	1,9	0,0	0,0	0,0		0,0
Ministerstvo práce a sociálních věcí	143,4	68,8	47,8	13,8	3,7	0,4	10,8	-3,3
Ministerstvo vnitra	21,5	2,8	11,7	10,2	20,0	0,0		-20,0
Ministerstvo životního prostředí	94,2	207,6	145,4	148,6	0,0	0,0		0,0
Ministerstvo pro místní rozvoj	219,8	1 153,5	1 916,8	1 981,0	0,1	0,0	0,0	-0,1
Ministerstvo průmyslu a obchodu	1,8	14,3	9,2	11,6	0,0	0,0		0,0
Ministerstvo zemědělství	35,7	20,4	73,1	11,6	10,0	10,0	100,0	0,0
Ministerstvo školství, mládeže a tělovýchovy	128,0	981,0	1 272,5	2 130,7	87,5	87,5	100,0	0,0
Ministerstvo kultury	11,0	15,6	5,8	29,9	4,5	4,5	100,0	0,0
Ministerstvo zdravotnictví	6,1	1,8	2,4	1,0	15,0	32,0	213,3	17,0
Národní sportovní agentura				0,0	0,0	295,9		295,9
Celkem	661,5	2 466,3	3 486,6	4 338,4	140,8	430,3	305,6	289,5

4.10 Státní záruky

Částka výdajů rozpočtovaná v kapitole VPS na realizaci státních záruk v roce 2022 je navrhována ve výši 297 mil. Kč na účet Českomoravské záruční a rozvojové banky. Z těchto prostředků budou prováděny úhrady

dluhové služby při platební neschopnosti dlužníka (splátky jistin a úroků). Oproti roku 2021, kdy bylo na tento účel rozpočtováno 312 mil. Kč, dochází ke sniže-

ní o 15 mil. Kč, což je způsobeno postupným splácením zaručených úvěrů.

V roce 2022 bude splácen jen jeden zaručený úvěr přijatý Českomoravskou záruční a rozvojovou bankou, ve kterém jako věřitel vystupuje Evropská investiční banka.

Na účet bude v roce 2022 poukázána částka 297 mil. Kč na úhradu jistin a úroků z úvěru, u kterého figuruje jako tzv. finanční manažer a na který byla poskytnuta státní záruka. Tento úvěr je určen na odstraňování škod z povodní. V částce není zahrnuta odměna finančního manažera.

Ze zákona č. 58/1995 Sb., o pojišťování a financování vývozu se státní podporou, ve znění pozdějších předpisů, stát ručí podle § 8 za závazky Exportní, garanční a

pojišťovací společnosti, a.s. (EGAP) z pojištění vývozních úvěrových rizik, za závazky České exportní banky (ČEB) za splácení finančních zdrojů získaných exportní bankou a za její závazky z ostatních operací na finančních trzích. ČEB předpokládá, že v roce 2022 se tyto závazky sníží ve srovnání s rokem 2021 o 4 mld. Kč na limitní objem 33 mld. Kč. Banka předpokládá, že objem poskytnutých úvěrů se bude snižovat, proto se sníží i potřeba zdrojového krytí. Rizikem pro státní rozpočet z těchto záruk je plnění v případě, že by exportní banka nemohla splácet své závazky. Pojistná kapacita EGAP je navržena ve výši 238 mld. Kč.

Celkový přehled o poskytnutých státních zárukách, jejich objemu, splatnosti a předpokládaných splátkách v roce 2022 obsahuje tabulka č. 20 v Tabulkové části.

4.11 Výdaje na výzkum, vývoj a inovace

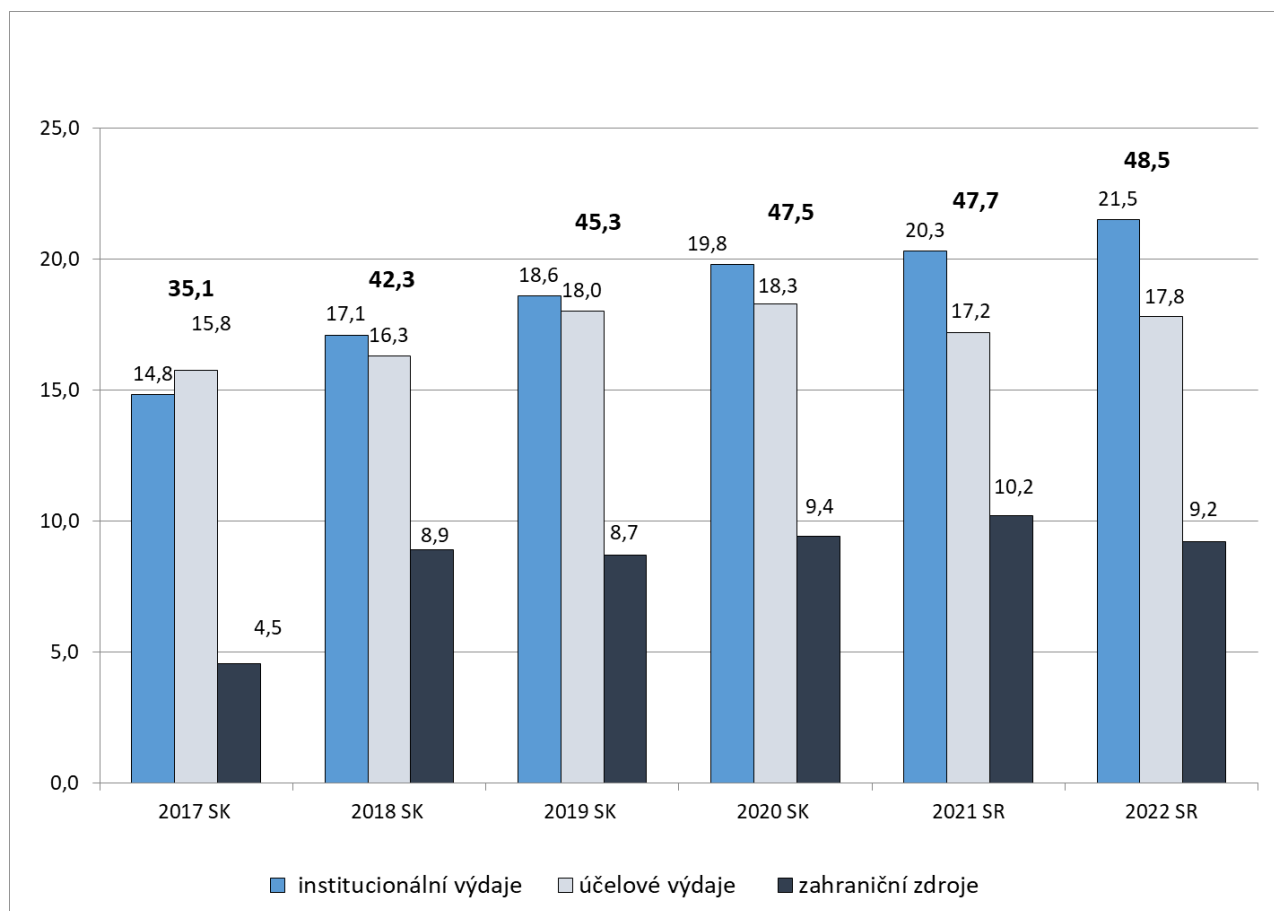
Ve státním rozpočtu na rok 2022 jsou na oblast podpory výzkumu, vývoje a inovací zahrnuty výdaje v celkovém objemu 48,5 mld. Kč, což proti roku 2021 představuje

zvýšení výdajů o 0,8 mld. Kč. Podíl těchto výdajů na HDP v b. c. pro rok 2022 dosahuje 0,75 %.

Tabulka 30 Vývoj výdajů na výzkum, vývoj a inovace (v mld. Kč)

ukazatel	2017 SK	2018 SK	2019 SK	2020 SK	2021 SR	2022 SR
celkem vč. zahraničních zdrojů	35,1	42,3	45,3	47,5	47,7	48,5
<i>v tom:</i>						
národní zdroje	30,6	33,4	36,6	38,1	37,5	39,3
- institucionální podpora	14,8	17,1	18,6	19,8	20,3	21,5
- účelová podpora	15,8	16,3	18,0	18,3	17,2	17,8
kryté zahraničními zdroji	4,5	8,9	8,7	9,4	10,2	9,2
podíl celkových výdajů na HDP v %	0,69	0,78	0,78	0,83	0,79	0,75

Graf 17 Rozdělení výdajů na výzkum, vývoj a inovace dle institucionálních a účelových výdajů a výdajů krytých zahraničními zdroji (v mld. Kč)



V rámci celkového objemu podpory pro rok 2022 jsou zahrnuty výdaje na předfinancování výdajů krytých příjmy z EU a FM v kapitole Ministerstvo školství, mládeže a tělovýchovy ve výši 4 mld. Kč, v kapitole Ministerstvo průmyslu a obchodu ve výši 4,5 mld. Kč, v kapitole Technologická agentura ČR ve výši 0,7 mld. Kč. Součástí předfinancování Technologické agentury ČR jsou i prostředky Nástroje na podporu a oživení (Recovery and Resilience Facility) v rámci Národního plánu obnovy, a to 90 mil. Kč na Digitální vysokorychlostní síť a 548 mil. Kč na Podporu výzkumu a vývoje v podnicích a zavádění inovací do podnikové praxe.

Výdaje ze státního rozpočtu na podporu výzkumu, vývoje a inovací, bez výdajů krytých příjmy z rozpočtu EU a FM, činí 39,3 mld. Kč. Oproti roku 2021 se jedná o nárůst národní části podpory o 1,8 mld. Kč.

V částce 39,3 mld. Kč jsou zahrnuty výdaje státního rozpočtu na spolufinancování výdajů krytých příjmy z rozpočtu EU a FM v kapitole Ministerstvo školství, mládeže a tělovýchovy ve výši 1,3 mld. Kč, v kapitole Technologická agentura ČR ve výši 5,2 mil. Kč a v kapitole Akademie věd ČR ve výši 0,4 mil. Kč.

V rámci posílení národní části celkové podpory výzkumu, vývoje a inovací byly zohledněny aktuální potřeby napříč systémem výzkumu, vývoje a inovací. Zvýšena byla pod-

pora základního i aplikovaného výzkumu a podpora zajištění udržitelnosti vybudovaných výzkumných infrastruktur. V rámci institucionální podpory na zajištění dlouhodobého koncepčního rozvoje výzkumných organizací je v kapitolách poskytovatelů podpory vyčleněno celkem 16,5 mld. Kč, proti předchozímu roku více o 0,7 mld. Kč.

Na zajištění udržitelnosti výzkumných infrastruktur vybudovaných za spoluúčasti Evropských strukturálních fondů v programovém období 2007 - 2013 a následně podporovaných v rámci programového období 2014 - 2020 se podílí zejména kapitola Ministerstvo školství, mládeže a tělovýchovy, kde v rámci účelové podpory bylo vyčleněno na předemtný titul 1,8 mld. Kč a v rámci institucionální podpory dlouhodobého koncepčního rozvoje výzkumných organizací 8,4 mld. Kč. Druhou nejvýznamnější kapitolou v tomto ohledu je Akademie věd ČR, kde je na dlouhodobý koncepční rozvoj výzkumných organizací vyčleněna částka 5,3 mld. Kč.

Podpora aplikovaného výzkumu a vývoje byla zvýšena proti roku 2021 zejména v kapitole Technologická agentura ČR o 0,3 mld. Kč, a to nejvíce u resortních programů, kterými jsou Program pro život Ministerstva životního prostředí, program Doprava Ministerstva dopravy a program Trend Ministerstva průmyslu a obchodu.

Podíl institucionální podpory k národní části celkové podpory výzkumu, vývoje a inovací činí 54,7 % a účelové 45,3 %, což odpovídá aktuálnímu mezinárodnímu trendu.

Návrh výdajů státního rozpočtu na rok 2022 vychází z usnesení vlády č. 524/2021, kterým vláda vzala na vědomí návrh výdajů státního rozpočtu ČR na výzkum,

experimentální vývoj a inovace na rok 2022 se střednědobým výhledem na léta 2023 a 2024 a dlouhodobým výhledem do roku 2028 předložený Radou pro výzkum, vývoj a inovace. Rada vlády pro výzkum, vývoj a inovace souhlasila s delimitací výdajů mimo oblast výzkumu a vývoje z rozpočtu Úřadu vlády do rozpočtu kapitoly Ministerstvo zahraničních věcí ve výši 4,3 mil. Kč.

4.12 Vybrané výdaje, které jsou zajištěny v návrhu výdajů kapitol pro rok 2022

V dalším textu jsou komentovány vybrané výdaje zahrnuté do rozpočtu vybraných kapitol. Změny v sociální oblasti, v platové oblasti a ve výdajích na výzkum, vývoj a inovace jsou prezentovány v příslušných částech zprávy.

V kapitole **Ministerstva zahraničních věcí** je zabezpečena podpora Turecku ve výši 50,8 mil. Kč (nástroj finanční pomoci uprchlíkům v Turecku), podpora programu aktivit na podporu zdrojových a tranzitních zemí migrace v Africe ve výši 100 mil. Kč, pokračuje nadále rekonstrukce zastupitelského úřadu v Berlíně s prostředky ve výši 193,2 mil. Kč v roce 2022 s cílem ukončení v roce 2024. Dále byly poskytnuty prostředky na zřízení nové ambasády v Dauhá (Katar) ve výši 47,3 mil. Kč.

V kapitole **Ministerstva vnitra** jsou zabezpečeny výdaje týkající se výstavby areálu Zbraslav v roce 2022 ve výši 231 mil. Kč. V souvislosti se vznikem nových dálničních oddělení dle UV č. 165/2020 došlo pro rok 2022 k dalšímu navýšení prostředků o 100 mil. Kč. V kapitole byla dále posílena agenda základních registrů (provozní část) o 200 mil. Kč. Na smlouvu o zajištění komunikační infrastruktury byly navýšeny výdaje o 400 mil. Kč. Agenda e-Governmentu byla posílena o 100 mil. Kč, na spolufinancování programu EU React byla zvýšeny prostředky kapitoly o 210 mil. Kč. Dále došlo k navýšení rozpočtu Policie ČR na obměnu radiostanice ve výši 112 mil. Kč a na vodní děla o 25 mil. Kč. V souvislosti s přípravou výstavby kriminalistického ústavu v Brně byl posílen rozpočet kapitoly o 103 mil. Kč. V souvislosti s výbuchem muničních skladů ve Vrběticích došlo k posílení výdajů kapitoly o 300 mil. Kč určených na odškodnění obyvatel. Hasičský záchranný sbor byl posílen o 1 mld. Kč určenou na investiční výdaje a dále o 70 mil. Kč na zajištění běžných výdajů pro 300 nových míst příslušníků sboru.

V kapitole **Ministerstva životního prostředí** došlo k posílení výdajů na program péče o krajinu o 150 mil. Kč na 300 mil. Kč a dále o 80 mil. Kč na náhrady újmy vlastníkovi za ztížené hospodaření na celkových 200 mil. Kč.

V kapitole **Ministerstva průmyslu a obchodu** jsou rozpočtovány dotace na obnovitelné zdroje ve výši 27 mld. Kč pro rok 2022. Výdaje Správy úložišť radioaktivních odpadů kryté převodem z jaderného účtu jsou rozpočtovány pro rok 2022 ve výši 655,3 mil. Kč. V této kapitole se od roku 2019 rozpočtují výdaje v návaznosti na příjem ze zvláštních účtů Ministerstva financí k úhradě nákladů a výdajů spojených s řešením důsledků po chemické

těžbě uranu a souvisejících činností v oblasti Stráže pod Ralskem podle usnesení vlády č. 655/2017 (pro rok 2022 částka 1,3 mld. Kč). Dále jsou v kapitole rozpočtovány prostředky na útlum činnosti společnosti OKD a.s.

V kapitole **Ministerstva dopravy** je v rozpočtu zabezpečeno financování dlouhodobé smlouvy o závazku veřejné služby na zajištění dopravních potřeb státu veřejnou železniční osobní dopravou, které bylo posíleno o 365 mil. Kč na 5,6 mld. Kč. Rozpočet dále obsahuje výdaje na kompenzace slev jízdného ve veřejné osobní dopravě ve výši 2,5 mld. Kč s tím, že se očekává dorovnání v roce 2022 prostřednictvím nároků z nespotebovaných výdajů. Dále jsou v rozpočtu zohledněny výdaje na programy Evropské kosmické agentury v objemu 1,2 mld. Kč každoročně. Dotace do SFDI zajišťuje výdaje fondu ve výši 130,5 mld. Kč.

V celkových výdajích **Ministerstva zemědělství** jsou obsaženy výdaje na spolufinancování Programu rozvoje venkova ve výši 4,5 mld. Kč. Do kapitoly byly počínaje rokem 2022 trvale přesunuty z kapitoly Všeobecná pokladní správa výdaje na pozemkové úpravy ve výši 0,7 mld. Kč, které byly dále navýšeny o 0,4 mld. Kč na celkových 1,1 mld. Kč pro rok 2022.

V kapitole **Ministerstva kultury** je rozpočtován příspěvek na podporu činnosti dotčených církví a náboženských společností v návaznosti na zákon o majetkovém vyrovnání s církvemi a náboženskými společnostmi, ve výši 939,1 mil. Kč. Dále rozpočet kapitoly obsahuje prostředky na finanční náhrady poskytované církvím podle výše citovaného zákona (pro rok 2022 částka 2 310,3 mil. Kč). Návrh výdajů obsahuje i prostředky na financování Programu péče o Národní kulturní poklad ve výši 0,7 mld. Kč a dotace na filmové pobídky, které činí 800 mil. Kč.

V kapitole **Ministerstva zdravotnictví** došlo ke zvýšení výdajů na financování reformy Center duševního zdraví pro rok 2022 ve výši 227,1 mil. Kč.

V kapitole **Ministerstva spravedlnosti** jsou rozpočtovány výdaje související s výstavbou justičního areálu Krajského soudu v Ústí nad Labem (pro rok 2022 částka 513,6 mil. Kč). V souvislosti s marnými exekucemi se zvyšují výdaje kapitoly o 204 mil. Kč. Na novelizaci advokátního tarifu byl trvale navýšen rozpočet o 140 mil. Kč.

V kapitole **Národní úřad pro kybernetickou a informační bezpečnost** se zvyšují výdaje určené na dokončení re-

konstrukce budov o 42 mil. Kč v roce 2022, dále se zvyšují výdaje o 25 mil. Kč na systém technické ochrany a o 12 mil. Kč na dofinancování vnitřní sítě.

Výdaje na zahraniční rozvojovou spolupráci a humanitární pomoc jsou pro rok 2022 rozpočtovány ve výši

987,2 mil. Kč bez prostředků z EU (1 004,2 mil. Kč vč. prostředků EU). Výdaje na zahraniční rozvojovou spolupráci a humanitární pomoc jsou podrobně uvedeny v Tabulkové části.

4.13 Výdaje na podporované zdroje energie (POZE)

Celková výše nákladů na podporu podporovaných zdrojů energie v roce 2022 by měla dle předpokladů dosáhnout 46,4 mld. Kč. Část z této sumy bude financována prostřednictvím dotace ze státního rozpočtu a zbývající část platí koneční spotřebitelé ve složce ceny elektřiny. V kapitole Ministerstva průmyslu a obchodu je pro rok 2022 rozpočtována dotace na danou podporu ve výši

27 mld. Kč. Tato dotace je vyplácena na základě zákona č. 165/2012 Sb., o podporovaných zdrojích energie a o změně některých zákonů. Konečná výše dotace pro rok 2022 bude stanovena příslušným nařízením vlády vydaného podle § 28 odst. 3 zákona č. 165/2012 Sb. a to nejpozději do 30. září 2021.

Tabulka 31 Vývoj podpory POZE a poplatků v ceně elektřiny, které jsou stanoveny v zákoně č. 165/2012 Sb., o podporovaných zdrojích energie (v mld. Kč)

rok	celková podpora POZE v mld. Kč	z celkové podpory POZE vyplaceno na podporu fotovoltaických zdrojů (v mld. Kč)	dotace ze státního rozpočtu v mld. Kč				poplatek v ceně elektřiny (**)
			schválená výše dotace ze SR dle příslušného nařízení vlády	schválený státní rozpočet	skutečnost dle IISSP / EKIS MPO	skutečnost vč. finančního vypořádání	
2011 SK	32,0	23,6	11,7	11,7	8,8	8,8	370 Kč/MWh
2012 SK	34,5	24,7	11,7	11,7	11,7	11,7	419 Kč/MWh
2013 SK	37,5	23,3	11,7	9,7	11,7	11,7	583 Kč/MWh
2014 SK	40,6	24,6	15,7	14,7	14,7	14,7	495 Kč/MWh
2015 SK	43,5	26,8	15,7	15,7	15,7	14,6	495 Kč/MWh
2016 SK	43,0	25,9	22,0	20,4	20,4	20,4	495 Kč/MWh
2017 SK	45,4	27,0	26,2	25,1	25,3	22,6	495 Kč/MWh
2018 SK	46,1	29,2	26,2	26,2	24,2	24,2	495 Kč/MWh
2019 SK	45,4	29,1	26,2	25,0	26,2	26,2	495 Kč/MWh
2020 SK	45,4	29,1	27,0	27,0	26,5	26,5	495 Kč/MWh
2021 SR	45,5 *	28,11 *	27,0	26,5	x	x	495 Kč/MWh
2022 NR	46,4 *	28,7 *	x	27,0	x	x	dle tarifu, aktuálně max. 495 Kč/MWh

*) odhad - údaj bude změněn podle skutečností posledních let a odhadu nových zdrojů, které mohou být do konce uváděného období uvedeny do provozu

**) poplatek je stanoven v zákoně č. 165/2012 Sb., o podporovaných zdrojích energie a o změně některých zákonů. Jedná se o maximální platbu, kterou zákazník zaplatí za složku ceny služby distribuční soustavy a složku ceny služby přenosové soustavy na podporu elektřiny za odběrné nebo předávací místo za fakturované období.

4.14 Výdaje spojené se zajištěním přípravy a výkonu předsednictví ČR v Radě EU

4.14.1 Celkové výdaje spojené se zajištěním přípravy a výkonu předsednictví ČR v Radě EU

Ve druhé polovině roku 2022 se Česká republika podruhé během svého členství v Evropské unii (EU) ujme půlročního předsednictví v Radě EU (dále jen „CZ PRES“). V této souvislosti přijala vláda dne 14. 10. 2019 usnesení č. 729, na základě kterého je stanoveno finanční a personální zajištění nových zaměstnanců podílejících se na přípravě a realizaci CZ PRES.

Usnesením vlády č. 721 ze dne 23. srpna 2021, ke Zprávě o naplňování úkolů spojených s předsednictvím ČR v

Radě EU za rok 2020 a první polovinu roku 2021, bylo odsouhlaseno navýšení výdajů rozpočtových kapitol v roce 2022 o 200 mil. Kč a posílení personálních kapacit o 28 pracovních míst na přípravu a výkon předsednictví České republiky. Celkové výdaje na předsednictví ČR v Radě EU jsou za roky 2021 až 2023 předpokládány v objemu 1,8 mld. Kč, z toho usnesením vlády bylo na vybrané výdaje CZ PRES stanoveno 1,4 mld. Kč.

Tabulka 32 Výdaje na předsednictví ČR v Radě EU (v Kč)

kapitola	2021 SR			2022 SR				2023 SDV			celkem 2021 až 2023
	dle usnesení vlády č.729/2019	nad rámec usnesení vlády	celkem	dle usnesení vlády č.729/2019	dle usnesení vlády č.721/2021	nad rámec usnesení vlády	celkem	dle usnesení vlády č.729/2019	nad rámec usnesení vlády	celkem	
Úřad vlády České republiky	47 527 600		47 527 600	275 412 941	158 533 720	146	433 946 807	3 933 280	0	3 933 280	485 407 687
Ministerstvo zahraničních věcí	106 293 360	100 000 000	206 293 360	173 296 720	27 000 000	100 000 000	300 296 720	33 814 980	50 000 000	83 814 980	590 405 060
Ministerstvo obrany	1 303 680	6 723 562	8 027 242	2 607 360		44 885 072	47 492 432	325 920	4 348 955	4 674 875	60 194 549
Národní bezpečnostní úřad	325 920		325 920	651 840		0	651 840	0	0	0	977760
Ministerstvo financí	3 585 120	1 656 000	5 241 120	7 170 240	3 385 000	12 585 000	23 140 240	1 303 680	10 000	1 313 680	29 695 040
Ministerstvo práce a sociálních věcí	1 629 600		1 629 600	3 259 200		0	3 259 200	651 840	0	651 840	5 540 640
Ministerstvo vnitra	124 060 480		124 060 480	263 058 160	1 303 680	0	264 361 840	1 629 600	0	1 629 600	390 051 920
Ministerstvo životního prostředí	4 888 800		4 888 800	9 777 600	1 303 680	0	11 081 280	0	0	0	15970080
Ministerstvo pro místní rozvoj	1 629 600		1 629 600	3 259 200		31 574 000	34 833 200	651 840	2 630 000	3 281 840	39 744 640
Ministerstvo průmyslu a obchodu	5 214 720		5 214 720	10 429 440	7 170 240	-5 214 720	12 384 960	1 629 600	-1 629 600	0	17 599 680
Ministerstvo dopravy	1 629 600	1 790 000	3 419 600	3 259 200		19 930 000	23 189 200	651 840	2 500 000	3 151 840	29 760 640
Ministerstvo zemědělství	2 607 360	500 000	3 107 360	5 214 720		0	5 214 720	977 760	0	977 760	9 299 840
Ministerstvo školství, mládeže a tělovýchovy	1 955 520		1 955 520	3 911 040		3 458 000	7 369 040	651 840	0	651 840	9 976 400
Ministerstvo kultury	651 840		651 840	1 303 680		3 300 000	4 603 680	325 920	33 450	359 370	5 614 890
Ministerstvo zdravotnictví	1 629 600		1 629 600	3 259 200		0	3 259 200	651 840	0	651 840	5 540 640
Ministerstvo spravedlnosti	3 585 120		3 585 120	7 170 240	1 303 680	16 080 000	24 553 920	1 303 680	810 000	2 113 680	30 252 720
Úřad průmyslového vlastnictví	325 920		325 920	651 840		0	651 840	0	0	0	977760
Český statistický úřad	325 920	1 000 000	1 325 920	651 840		2 554 000	3 205 840	0	150 000	150 000	4 681 760
Úřad pro ochranu hospodářské soutěže	325 920		325 920	651 840		2 044 000	2 695 840	0	0	0	3021760
Státní úřad pro jadernou bezpečnost	0		0	1 900 000		1 198 000	3 098 000	0	0	0	3 098 000
Národní úřad pro kybernetickou a informační bezpečnost	325 920		325 920	651 840		0	651 840	0	0	0	977760
Všeobecná pokladní správa	30 000 000		30 000 000	70 000 000		0	70 000 000	0	0	0	100 000 000
Celkový součet	339 821 600	111 669 562	451 491 162	847 548 141	200 000 000	232 393 498	1 279 941 639	48 503 620	58 852 805	107 356 425	1 838 789 226

4.14.2 Rozpočet platů a personálních kapacit určených k zajištění příprav předsednictví ČR v Radě EU pro rok 2022 (CZ PRES)

Přehled rozpočtu platů a personálních kapacit po jednotlivých kapitolách určených k zajištění příprav předsed-

nictví ČR v Radě EU v letech 2021 až 2023 je uveden v následující tabulce.

Tabulka 33 Rozpočet platů a personálních kapacit určených k zajištění příprav předsednictví České republiky v Radě EU pro roky 2021 až 2023 (usnesení vlády č. 729/2019 a č. 721/2021)

kapitola	2021 SR		2022 SR		2023 SDV	
	Platy	Počet	Platy	Počet	Platy	Počet
	v Kč	míst	v Kč	míst	v Kč	míst
Úřad vlády České republiky	7 200 000	30	14 400 000	30	2 160 000	30
Ministerstvo zahraničních věcí	13 920 000	58	33 120 000	69	4 560 000	69
Ministerstvo obrany	960 000	4	1 920 000	4	240 000	4
Národní bezpečnostní úřad	240 000	1	480 000	1	0	1
Ministerstvo financí	2 640 000	11	5 280 000	11	960 000	11
Ministerstvo práce a sociálních věcí	1 200 000	3	2 400 000	5	480 000	5
Ministerstvo vnitra	3 360 000	7	7 680 000	16	1 200 000	16
Ministerstvo životního prostředí	3 600 000	15	8 160 000	17	0	17
Ministerstvo pro místní rozvoj	1 200 000	5	2 400 000	5	480 000	5
Ministerstvo průmyslu a obchodu	3 840 000	16	12 960 000	27	1 200 000	27
Ministerstvo dopravy	1 200 000	3	2 400 000	5	480 000	5
Ministerstvo zemědělství	1 920 000	8	3 840 000	8	720 000	8
Ministerstvo školství, mládeže a tělovýchovy	1 440 000	6	2 880 000	6	480 000	6
Ministerstvo kultury	480 000	2	960 000	2	240 000	2
Ministerstvo zdravotnictví	1 200 000	5	2 400 000	5	480 000	5
Ministerstvo spravedlnosti	2 640 000	11	6 240 000	13	960 000	13
Úřad průmyslového vlastnictví	240 000	1	480 000	1	0	1
Český statistický úřad	240 000	1	480 000	1	0	1
Úřad pro ochranu hospodářské soutěže	240 000	1	480 000	1	0	1
Národní úřad pro kybernetickou a informační bezpečnost	240 000	1	480 000	1	0	1
Celkem	48 000 000	187	109 440 000	228	14 640 000	228

4.15 Výdaje vybraných kapitol

4.15.1 Výdaje kapitoly Ministerstvo obrany

Výdaje kapitoly Ministerstvo obrany jsou navrženy pro rok 2022 ve výši 93,5 mld. Kč. Podíl výdajů této kapitoly na HDP činí 1,45 % v roce 2022. V meziročním srovnání je zachována rostoucí trajektorie výdajů na obranu. Výdaje jsou zejména směřovány na modernizaci Armády ČR („AČR“) a rozvoj obranných schopností. Modernizace techniky AČR zajistí kompatibilitu se spojeneckými vojsky NATO. Oproti schválenému rozpočtu na rok 2021

došlo v oblasti programového financování k nárůstu o 4,2 mld. Kč, tj. o 16,71 %. Oblast programového financování představuje 32,25 % celkových výdajů kapitoly. Největší objem finančních prostředků připadá na strategický program pozemních sil, udržení a rozvoj schopností vzdušných sil, udržení a rozvoj schopností nadzvukového letectva a také na udržení a rozvoj schopností logistické podpory.

Tabulka 34 Vývoj výdajů na obranu (v mld. Kč)

ukazatel	2017 SK	2018 SK	2019 SK	2020 SK	2021 SR vč. RO x)	2022 SR	rozdíl 2022-2021	index 2022/2021 v %
celkové výdaje	52,9	59,8	68,3	74,3	85,4	93,5	8,1	109,5
podíl na HDP v %	1,04	1,11	1,18	1,30	1,41	1,45	0,04	103,0

x) rozpočtové opatření ve výši 10 mld. Kč

4.15.2 Výdaje kapitoly Ministerstva školství, mládeže a tělovýchovy

Výdaje na podporu vzdělávání patří mezi vládní priority. Pro rok 2022 jsou rozpočtovány celkové výdaje kapitoly Ministerstvo školství, mládeže a tělovýchovy ve výši 254,7 mld. Kč. Proti rozpočtu na rok 2021 se jedná o nárůst o 15,1 mld. Kč, tj. o 6,28 % (při započtení výdajů krytých příjmy ze zahraničních zdrojů), resp. o nárůst o 15,4 mld. Kč, tj., o 6,81 % (bez započtení výdajů krytých příjmy ze zahraničních zdrojů).

Proti schválenému střednědobému výhledu byly celkové výdaje kapitoly navýšeny o 13,2 mld. Kč (bez započtení výdajů krytých příjmy ze zahraničních zdrojů).

Výdaje kapitoly zohledňují reformu financování regionálního školství, schválenou zákonem č. 101/2017 Sb. (novelou školského zákona), která představuje zavedení zcela odlišného systému financování pedagogické práce v MŠ, v ZŠ, v SŠ a v konzervatořích a ve školních družinách veřejných zřizovatelů. Zásadní změnou ve financování regionálního školství je odstoupení od financování tzv. „na žáka“ a zavedení metody PH_{max}, odvíjející se od počtu hodin výuky financovaného ze státního rozpočtu na jednu třídu v oboru vzdělání v závislosti na počtu žáků ve třídě. Reforma umožňuje financování dělení hodin vyučovaných předmětů nebo oblastí ve třídách na skupiny. Zároveň zohledňuje financování víceoborových tříd s obory vzdělání, o jejichž studium je malý zájem ze

strany žáků nastupujících ze základních škol, ale o jejichž absolventy je zájem na trhu práce. Jedním z hlavních cílů reformy je sjednocení mezikrajově rozdílné úrovně financování srovnatelných škol, popřípadě i části srovnatelných školských zařízení. Podle nové metodiky MŠMT rozepisuje finanční prostředky od 1. 1. 2020. Nový způsob financování regionálního školství znamená i změnu stanovení dotací pro soukromé a církevní školství.

Proti schválenému SDV 2022 je navržený rozpočet kapitoly MŠMT účelově zvýšen zejména v regionálním školství o prostředky ve výši 4,8 mld. Kč na zabezpečení růstu platů pedagogických pracovníků o 3,5 % a o 1,7 mld. Kč na růst platů nepedagogických pracovníků. Další navýšení je určeno na pokrytí nárůstu počtu dětí, žáků a studentů a na zvýšení kvality výuky umožněním dalšího dělení hodin celkem o 3,5 mld. Kč. Rovněž je navrženo posílení dotací pro soukromé a církevní školství o 1,6 mld. Kč či výdajů v souvislosti s mládežnickými aktivitami a prevencí o 40 mil. Kč. Prostředky na národní podíl (tzv. spolufinancování) OP Jan Amos Komenský v oblasti regionálního školství byly navýšeny o 0,4 mld. Kč.

Návrh rozpočtu pro vysoké školy na rok 2022 je oproti roku 2021 vyšší o 1,2 mld. Kč.

4.15.3 Státní dluh

V roce 2021 Ministerstvo financí navázalo na rok 2020 a pokračovalo ve zvýšené emisní činnosti tak, aby pokrylo potřebu financování a dostatečně posílilo likviditní rezervy státní pokladny. Tím tak reagovalo na pokračující negativní dopady pandemického šíření koronaviru SARS-

CoV-2 v podobě krizového schodku státního rozpočtu, který byl v rámci novelizace zákona o státním rozpočtu České republiky na rok 2021 navýšen z 320 mld. Kč na 500 mld. Kč.

Tabulka 35 Vývoj státního dluhu a jeho podílu na HDP v letech 2012 až 2022

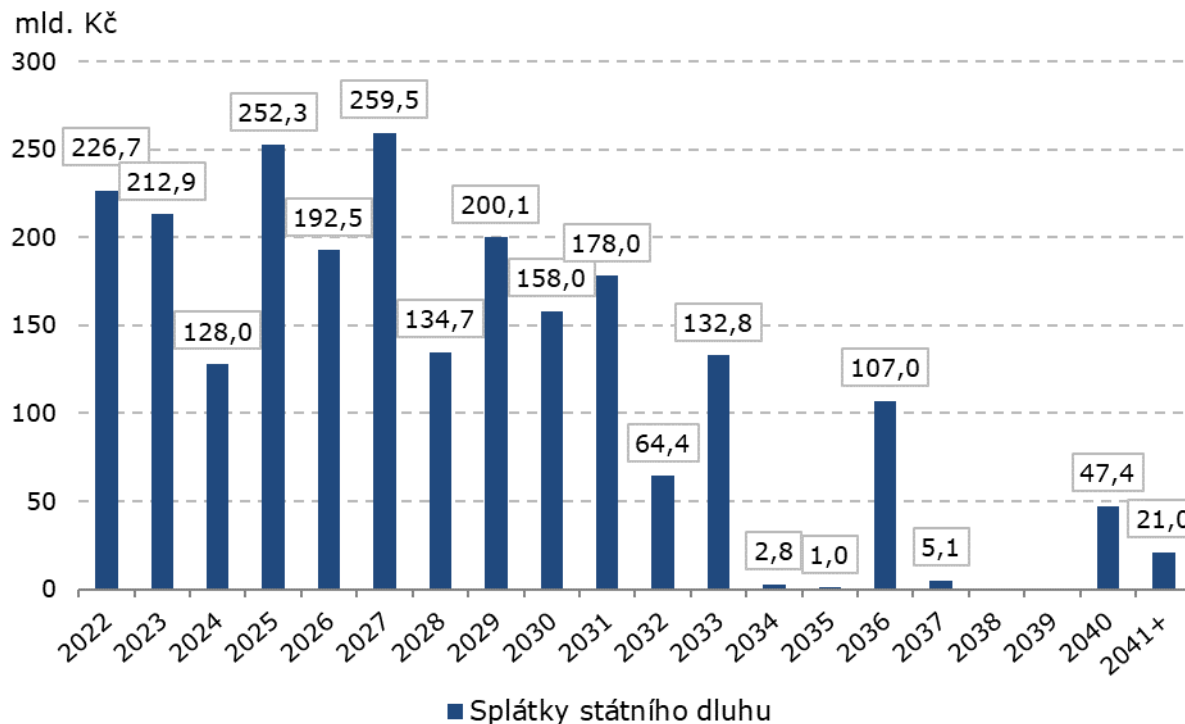
rok	2012 SK	2013 SK	2014 SK	2015 SK	2016 SK	2017 SK	2018 SK	2019 SK	2020 SK	2021 očekávaný stav	2022 SR
státní dluh na konci roku (mld. Kč)	1 667,6	1 683,3	1 663,7	1 673,0	1 613,4	1 624,7	1 622,0	1 640,2	2 049,7	2 530,5	2 889,8
podíl státního dluhu na HDP (%)	40,8	40,6	38,3	36,2	33,6	31,8	30,0	28,3	36,0	41,8	44,9

Zdroj: MF, ČSÚ

V roce 2021 se očekává nárůst státního dluhu na úroveň 2 530,5 mld. Kč, v roce 2022 pak na 2 889,8 mld. Kč, přičemž jeho konečná výše bude záviset především na

skutečném výsledku hospodaření státního rozpočtu v roce 2021 a 2022, resp. na skutečné výši výpůjční potřeby státu v těchto letech.

Graf 18 Splatnostní profil státního dluhu



Poznámka: Splatnostní profil státního dluhu k 24. 8. 2021 bez zahrnutí zbývajících splátek v roce 2021.
Zdroj MF

Přibližně 94 % státního dluhu očekávaného ke konci roku 2021 bude tvořeno vnitřním dluhem většinou zastoupeným střednědobými a dlouhodobými státními

dluhopisy vydanými na domácím trhu, 6 % očekávaného státního dluhu bude pak tvořeno dluhem vnějším.

Tabulka 36 Struktura státního dluhu (v mld. Kč)

	skutečnost k 31. 12. 2020	očekávaný stav k 31. 12. 2021
STÁTNÍ DLUH CELKEM	2 049,7	2 530,5
Vnitřní dluh	1 882,6	2 368,2
Státní pokladniční poukázky	25,4	50,0
Ostatní instrumenty peněžního trhu	0,0	50,0
Státní dluhopisy pro občany	25,6	38,2
Střednědobé a dlouhodobé státní dluhopisy vydané na domácím trhu	1 831,6	2 230,0
Směnky	0,0	0,0
Vnější dluh	167,2	162,3
Střednědobé a dlouhodobé státní dluhopisy vydané na zahraničních trzích	129,2	76,6
Přijaté zápůjčky a úvěry	38,0	85,7
Ostatní instrumenty peněžního trhu	0,0	0,0
Směnky	0,0	0,0

Zdroj: MF

Na domácím trhu střednědobých a dlouhodobých státních dluhopisů došlo v průběhu 1. až 3. čtvrtletí k nárůstu výnosů státních dluhopisů, k čemuž přispěla i Česká národní banka, když v rámci své měnové politiky jako jedna z prvních centrálních bank ve vyspělých

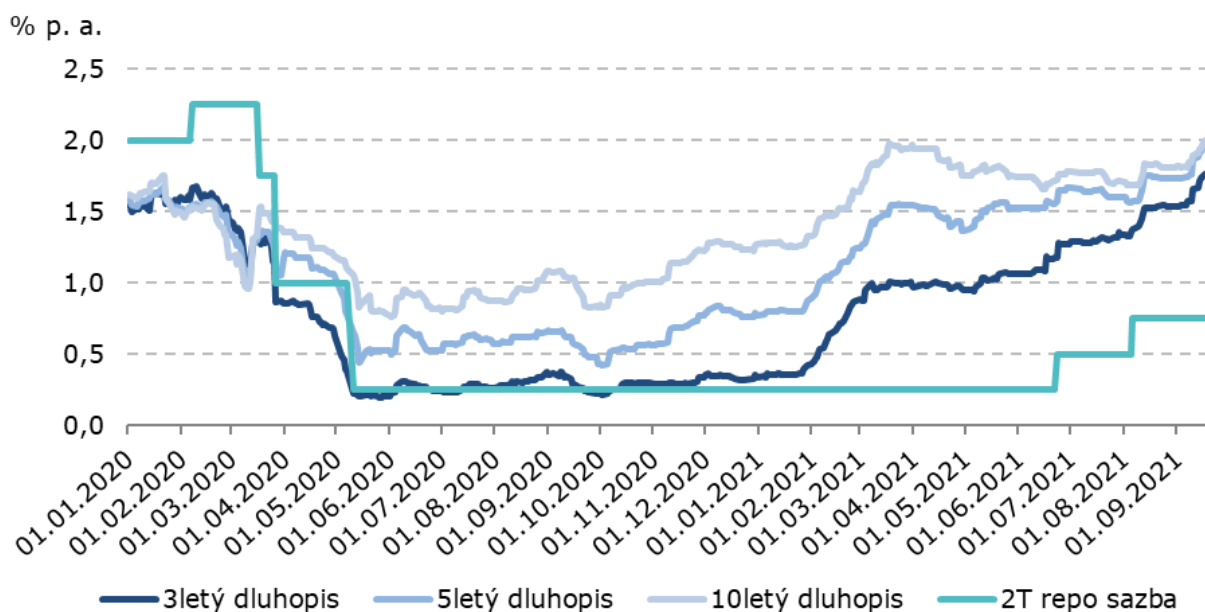
v červnu zvýšila 2T repo sazbu z 0,25 % p. a. na 0,50 % p. a. v srpnu o dalších 25 bazických bodů na 0,75 % p. a., čímž dochází k fundamentální divergenci domácí měnové politiky zejména ve srovnání s eu-rozónou. Do vývoje výnosů se dále promítají také opa-

kovaná vyjádření členů bankovní rady České národní banky ohledně dalšího zvyšování sazeb v letošním roce a v neposlední řadě jsou výnosy ovlivněny inflačními očekáváními tržních účastníků a nejistotou ohledně budoucího vývoje vzhledem k další možné vlně pandemie nemoci COVID-19.

Výsledkem je zplošťování výnosové křivky státních dluhopisů, když výnosy státních dluhopisů s kratší dobou do splatnosti reagují na uvedené faktory citlivě-

ji, zatímco výnosy státních dluhopisů s delší dobou do splatnosti rostou mírnějším tempem. Ke konci září roku 2021 dosahoval výnos 3letého státního dluhopisu hodnoty 1,8 % p. a., 5letého 1,9 % p. a. a 10letého dluhopisu 2,0 % p. a. Z dlouhodobého hlediska se ale nominální výnosy státních dluhopisů nalézají stále na relativně nízkých úrovních a vzhledem k vývoji inflace se v reálném vyjádření pohybují v záporných hodnotách.

Graf 19 Vývoj výnosů státních dluhopisů vydaných na domácím trhu v roce 2020 a 2021



Zdroj: MF, MTS, ČNB

Rozpočtovaný schodek státního rozpočtu na rok 2022 ve výši 376,6 mld. Kč bude pokryt snížením stavu na účtech státních finančních aktiv o 17,4 mld. Kč a zvýšením stavu státního dluhu o 359,2 mld. Kč. V důsledku realizace vzájemného zápočtu výdajů a příjmů, v rámci kterého nejsou příjmy kapitoly samostatně vykazovány, ale sni-

žují uskutečněné výdaje, jsou tyto příjmy rozpočtovány v nulové výši. Rozpočtované výdaje kapitoly Státní dluh v celkové výši 45 mld. Kč pro rok 2022 mají téměř výhradně charakter úrokových výdajů na obsluhu státního dluhu. Poplatky spojené s obsluhou státního dluhu jsou pro rok 2022 rozpočtovány ve výši 0,4 mld. Kč.

4.15.4 Operace státních finančních aktiv

Rozpočet této kapitoly počítá s celkovými výdaji ve výši 19,16 mld. Kč. V rámci ukazatele Ostatní výdaje jsou rozpočtovány výdaje na řešení mimořádných situací a posílení územně samosprávných celků (ÚSC) v objemu 90 mil. Kč, dále pak na ostatní výdaje - závazky dlouhodobějšího charakteru celkem 75 mil. Kč. Další položka v ostatních výdajích kapitoly OSFA je rozpočtována ve výši 50,0 mil. Kč s určením na úhrady restitucí zemědělského majetku prostřednictvím Ministerstva zemědělství, resp. náhrady podle zákona č. 229/1991 Sb., zákona o půdě, v platném znění, včetně finančních prostředků pro řešení soudních sporů směřujících k navrácení kupní ceny.

Na rozpočtovaných výdajích mají největší podíl transfery do jiných rozpočtových kapitol formou rozpočtových opatření v úhrnné výši 18 940 mil. Kč. Jedná se o vypořádání práv k nemovitým věcem týkajícím se realizace vodního díla Vlachovice (dle usnesení vlády č. 257 ze dne 15. 4. 2019) ve výši 200 mil. Kč, prostředky na snížení povodňových rizik v povodí horního toku řeky Opavy ve výši 240 mil. Kč (dle usnesení vlády č. 386 ze dne 3. června 2019) a zejména pak transfer ze zvláštního účtu důchodového pojištění ve výši 18,5 mld. Kč na sociální politiku státu - starobní důchody.

4.15.5 Všeobecná pokladní správa

Rozpočet kapitoly Všeobecná pokladní správa obsahuje výdaje ve výši 235,9 mld. Kč. Ve srovnání s rokem 2021 dochází k poklesu výdajů o 55,1 mld. Kč. Důvodem poklesu je absence rozpočtovaných výdajů spojených s podporou veřejného sektoru a podnikání v souvislosti s pandemií.

Vládní rozpočtová rezerva je v roce 2022 rozpočtována ve výši 5,8 mld. Kč tj. 0,3 % výdajů státního rozpočtu.

V rozpočtu výdajů jsou zabezpečeny prostředky na odvody do rozpočtu Evropské unie ve výši 58 mld. Kč (navýšení o 3,1 mld. Kč oproti roku 2021 – podrobněji viz část 5.1.2) a platby mezinárodním finančním institucím a fondům ve výši 1,04 mld. Kč. V rámci plateb těmto organizacím jsou mj. zajištěny: příspěvek do Evropského rozvojového fondu (610 mil. Kč), příspěvek Mezinárodní asociaci pro rozvoj (151,8 mil. Kč), navýšení kapitálu IBRD (125 mil. Kč), navýšení kapitálu mezinárodní finanční korporaci IFC (130 mil. Kč).

Dále jsou v kapitole **Všeobecná pokladní správa** rozpočtovány mimo jiné:

- výdaje na **datové schránky** ve výši 605 mil. Kč,
- výdaje na **platbu státu do veřejného zdravotního pojištění** ve výši 138,9 mld. Kč,
- výdaje na **stavební spoření** ve výši 4,3 mld. Kč,
- výdaje na **penzijní připojištění a doplňkové penzijní spoření** ve výši 7,6 mld. Kč,
- v souladu s rozpočtovým výhledem, obdobně jako v minulých letech, jsou rozpočtovány prostředky pro

neziskové organizace v celkové výši 14,33 mil. Kč. Jedná se o Český svaz bojovníků za svobodu, Masarykovo demokratické hnutí, Ústav T.G.M a Československá obec legionářská. Od roku 2022 již nejsou rozpočtovány prostředky na Konfederaci politických vězňů.

- výdaje na zajištění průběhu **voleb** jsou rozpočtovány prostředky ve výši 1 112,1 mil. Kč pro rok 2022 (řádné a doplňovací volby do Senátu, dodatečné do zastupitelstev krajů, dodatečné a opakované volby do zastupitelstev obcí a část prostředků na přípravu volby prezidenta republiky),
- **příspěvek politickým stranám** činí 592,9 mil. Kč,
- výdaje na **sčítání lidí, domů a bytů**, které se uskutečnilo v roce 2021, jsou rozpočtovány pro rok 2022 ve výši 14,3 mil. Kč,
- **finanční vztahy státního rozpočtu k rozpočtům krajů, k rozpočtům obcí a k rozpočtu hl. m. Prahy** jsou rozpočtovány ve výši 13,2 mld. Kč,
- **výdaje na programové financování** ve výši 355 mil. Kč,
- **rezerva na řešení krizových situací, jejich předcházení a odstraňování jejich následků (zákon č. 240/2000 Sb.)** ve výši 140 mil. Kč,
- **rezerva na mimořádné výdaje podle zákona č. 239/2000 Sb. o integrovaném záchranném systému** ve výši 60 mil. Kč,
- výdaje na odškodnění obcím a Zlínskému kraji v souvislosti s výbuchy muničních skladů ve **Vrběticích** ve výši 368,5 mil. Kč.

4.16 Výdaje na víceleté významné veřejné zakázky a na koncesní smlouvy

V roce 2022 a v letech následujících předpokládají správci rozpočtových kapitol realizaci 128 smluv na víceleté veřejné zakázky, u nichž předpokládaná hodnota dosahuje 300 mil. Kč a více. Jde o smlouvy v působnosti ministerstev zahraničních věcí, obrany, financí, vnitra, práce a sociálních věcí, dopravy, kultury, spravedlnosti a zemědělství. Předpokládané výdaje na realizaci těchto smluv činí v roce 2022 celkem 30,8 mld. Kč a za období od roku 2022 do ukončení smluv celkem 207,8 mld. Kč.

Smlouvy na koncese jsou u organizačních složek státu, státních příspěvkových organizací a státních fondů spíše výjimečně využívanou formou zadání a realizace služeb či dodávek. Výdaje zadavatelů na realizaci koncesních smluv představují minoritní část celkové hodnoty smluv, převážná část příjmů koncesionářů plyne od třetích osob.

5 Finanční vztahy k rozpočtu EU, EHP, Norsku a Švýcarsku

Česká republika se jako člen EU podílí na financování rozpočtu EU a zároveň je i příjemcem přerozdělovaných finančních prostředků z rozpočtu EU.

Příjmy zejména z fondů politiky soudržnosti, společně zemědělské politiky, komunitárních programů, fondů azylové a migrační politiky umožňují v ČR financovat projekty v oblasti budování infrastruktury, ochrany životního prostředí, výzkumu, vzdělávání, zaměstnanosti a dalších aktuálních společenských témat, které by se jinak nemohly kvůli omezeným národním veřejným zdrojům realizovat, nebo by jejich rozsah byl zúžený.

Odvody do rozpočtu EU jsou pak tvořeny tzv. tradičními vlastními zdroji (cla uvalená na dovozy do EU ze třetích zemí a dávky stanovené v rámci společné organizace trhu s cukrem), zdrojem založeným na dani z přidané

hodnoty (DPH) a zdrojem založeným na hrubém národním důchodu (HND), který obecně tvoří největší příjmovou položku rozpočtu EU pokrývající cca 70 -74 % jeho příjmů.

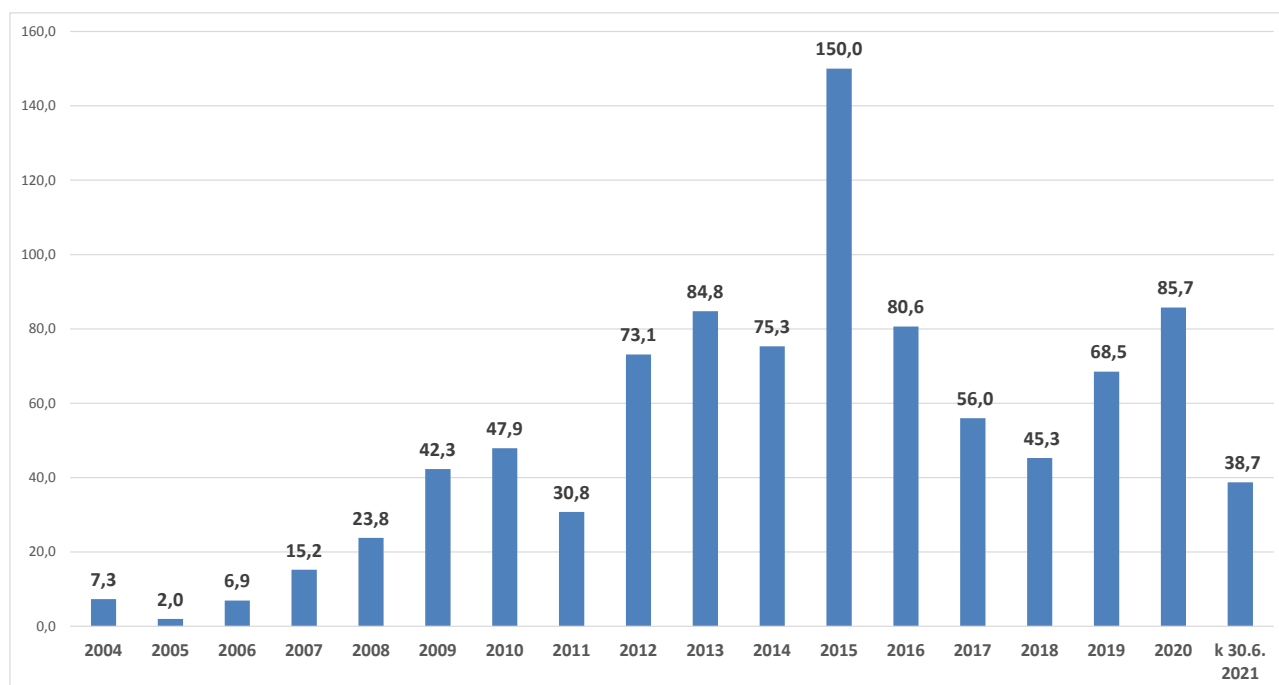
Česká republika od svého vstupu do EU v roce 2004 do 30. 6. 2021 **odvedla 709,8 mld. Kč** a získala **1 644 mld. Kč**.

Kladné saldo ČR je tak k 30. 6. 2021 **934,2 mld. Kč**. Česká republika je tedy čistým příjemcem, tzn. získává z rozpočtu EU více prostředků, než do něj odvádí, a tzv. **čistá pozice ČR ve vztahu k rozpočtu EU je tak kladná. Pro srovnání tyto příjmy by téměř pokryly celkové výdaje státního rozpočtu za 1. pololetí roku 2021, které činily 977,8 mld. Kč.**

Tabulka 37 Vývoj příjmů z rozpočtu EU a odvodů do rozpočtu EU (skutečnost v mld. Kč)

ukazatel	2004	2005	2006	2007	2008	2009	2010	2011	2012	2013	2014	2015	2016	2017	2018	2019	2020	k 30.6. 2021
příjmy z rozpočtu EU	25,3	32,7	37,3	47,3	59,2	78,1	85,0	72,5	113,0	126,4	119,8	191,9	124,8	98,4	94,9	119,9	145,9	71,5
platby do rozpočtu EU	18,0	30,7	30,4	32,1	35,4	35,8	37,1	41,7	39,8	41,7	44,5	41,9	44,2	42,4	49,6	51,4	60,2	32,8
čistá pozice ČR vůči rozpočtu EU	7,3	2,0	6,9	15,2	23,8	42,3	47,9	30,8	73,1	84,8	75,3	150,0	80,6	56,0	45,3	68,5	85,7	38,7

Graf 20 Vývoj čisté pozice ČR vůči rozpočtu EU (v mld. Kč)



Česká republika je také od roku 2004, kdy vstoupila do Evropské unie a tím také do Evropského hospodářského prostoru (EHP), který je dohodou mezi EU a zeměmi Evropského sdružení volného obchodu (ESVO), příjemcem podpory od Norska, Islandu a Lichtenštejnska. Mezi příjemce finanční podpory aktuálně patří 15 zemí ve

střední, východní a jižní Evropě, tedy převážně takzvané nové členské státy EU.

Oblasti podpory zahrnují např. revitalizaci kulturního dědictví, podporu současného umění, ochranu životního prostředí, řešení sociální problematiky, zdravotnictví,

spolupráci ve vzdělání, vědě a výzkumu, posílení neziskového sektoru či spolupráci v justici a boj proti organizovanému zločinu.

V prvním (2004 – 2009) a druhém (2009 – 2014) programovacím období finanční mechanismy EHP a Norska v České republice podpořily přes 1000 projektů za více než 6 mld. Kč. Ve třetím programovacím období 2014 – 2021 je pro ČR alokováno přes 5 mld. Kč. V letech 2019 a 2020 byly postupně vyhlášovány výzvy pro předkládání žádostí o grant a zahájeny první projekty. Implementace projektů bude probíhat a související čerpání finančních prostředků bude probíhat až do roku 2024.

Vyjednávání druhého programovacího období Programu švýcarsko-české spolupráce doposud nebylo ukončeno,

a tak v roce 2022 nepředpokládáme čerpání finančních prostředků z tohoto programu.

Výše uvedené údaje zahrnují jak prostředky přijaté a odváděné prostřednictvím vybraných účtů podřízených státní pokladně (Národní fond, státní rozpočet atd.), tak ostatní prostředky na realizaci evropských politik a finančních mechanismů, které jsou přijímány konečnými příjemci ze soukromého i veřejného sektoru přímo bez zprostředkování orgány na národní úrovni prostřednictvím účtů státního rozpočtu. Výše uvedený pohled podává obraz o přijatých prostředcích z rozpočtu EU a finančních mechanismů a poskytnutých do rozpočtu EU za celou ČR.

5.1 Souhrnné rozpočtové vztahy k rozpočtu EU a finančním mechanismům

Státní rozpočet hraje ve financování programů/ projektů spolufinancovaných z rozpočtu EU a finančních mechanismů významnou roli. Výdaje na financování evropských politik a finančních mechanismů jsou ve většině případů nejdříve realizovány ze státního rozpočtu a poté vyrovnány platbami z rozpočtu EU/FM. Zbývající část připadá na národní spolufinancování, jehož je státní rozpočet klíčovým zdrojem. Výdaje kryté příjmy z rozpočtu EU /FM často dosahují více než tři čtvrtiny celkových způsobilých výdajů na projekt. Poměr podílu výdajů krytých z rozpočtu EU/FM a podílu spolufinancování ze státního rozpočtu může ovlivňovat typ příjemců,

jejich činnosti i kategorie regionů (méně rozvinuté, rozvinutější) jako je tomu například u Evropských strukturálních a investičních fondů.

Pro rok 2022 byl základní princip rovnosti rozpočtových výdajů krytých příjmy z rozpočtu EU/FM dodržen. Obecně tento princip vnáší do hotovostně sestavovaného rozpočtu akruální prvek. Hotovostní plnění státního rozpočtu je touto skutečností ovlivněno jak kladně, tak záporně. Záleží na tom, v jaké fázi programového období se nacházíme. Z těchto důvodů bylo již ve Státním závěrečném účtu od roku 2016 a v měsíčním plnění od roku 2017 zavedeno saldo očištěné o vliv EU/FM.

5.1.1 Faktory, které ovlivnily výši plánovaných prostředků za oblast EU/FM pro rok 2022

- Rozpočtová analýza

Z rozpočtové analýzy vyplývá, že příjmy EU/FM jsou v roce 2021 za prvních 7 měsíců plněny ve výši 54 % v porovnání s rozpočtem po změnách (rozpočet po změnách na straně příjmů k 31. 7. činí 140 mld. Kč, skutečně bylo přijato 75,3 mld. Kč). Hlavním tahounem jsou Přímé platby zemědělcům 2014+ (přijato 21,6 mld. Kč z plánovaných 21 mld. Kč). Druhá příčka patří Integrovanému regionálnímu operačnímu programu 2014+ (přijato 11,1 mld. Kč z plánovaných 24,5 mld. Kč). Třetí nejvyšší příjem dosahuje OP Doprava 2014+ (přijato 8,4 mld. Kč z 19,3 mld. Kč). Příjmy se vztahovaly k víceletému finančnímu rámci 2014-2020.

Výdaje jsou za stejné období plněny z 52 % v podílu EU/FM a z 83 % v podílu SR (rozpočet po změnách na výdajové straně činí 140 mld. Kč za podíl EU/FM z toho skutečnost dosahuje 73,3 ml. Kč; rozpočet po změnách v podílu SR činí 10,1 mld. Kč, z toho skutečnost dosahuje 8,4 mld. Kč). Na OP Doprava 2014+ bylo vydáno nejvíce prostředků - celkem 14,6 mld. Kč z plánovaných 19,3 mld. Kč. Druhým nejvýznamnějším programem stran čerpání v prvních 7 měsících je Integrovaný regionální operační program 2014+ (vydáno celkem 13 mld. Kč z plánovaných 25 mld. Kč). Třetím objemově význam-

ným programem v čerpání je Program rozvoje venkova 2014+ (vydáno 10,8 mld. Kč celkem z plánovaných 15,5 mld. Kč). Stav nároků z nespotřebovaných profilujících výdajů za oblast EU činí celkem 11 mld. Kč (5 mld. Kč podíl SR a 6 mld. Kč podíl EU). Stav nároků z nespotřebovaných profilujících výdajů za oblast FM činí 1,6 mld. Kč (257,7 mil. Kč podíl SR a 1,3 mld. Kč podíl FM).

Z výše uvedeného vyplývá, že plnění příjmů rychleji vyrovnává výdajovou stranu za oblast EU a daří se snižovat disponibilní zdroje z předchozích let. Z tohoto důvodu byly požadavky kapitol akceptovány, pokud byly bez dopadu na schodek státního rozpočtu. Výjimkou bylo zvýšení podílu státního rozpočtu v souvislosti s IROP React EU a VVI u OP JAK o celkem více než 1 mld. Kč. V případě finančních mechanismů sice došlo k výraznému zvýšení čerpání v porovnání s předchozími léty, ale výše stavu nároků ovlivnila konečné snížení objemu prostředků za tuto oblast pro rok 2022.

- Koronavirová pandemie

Víceletý finanční rámec 2014-2020 – v rámci politiky soudržnosti došlo v reakci na pandemii k navýšení alokace Integrovaného regionálního operačního programu o

více než 21 mld. Kč v souladu s nařízením REACT-EU (Nařízení EP a Rady (EU) 2020/2221) a alokace Programu rozvoje venkova (PRV) o 19,5 mld. Kč (Nařízení EP a Rady (EU) č. 2020/2220; "nástroj EURI" zřízený dle nařízení Rady (EU) č. 2020/2094). Navýšením alokace Integrovaného regionálního OP a PRV byla zároveň navýšena celková alokace Dohody o partnerství, která nyní činí 658 mld. Kč.

Víceletý finanční rámec 2021 - 2027 – nařízením Rady (EU, Euratom) 2020/2093 byl stanoven víceletý finanční rámec na období 2021–2027 v prosinci roku 2020. V únoru byl Nařízením EP a Rady (EU) 2021/241 zřízen Nástroj pro oživení a odolnost. Na národní úrovni byl v květnu schválen usnesením vlády ČR č. 467 Národní plán obnovy a následně 19. července také Evropskou komisí. V červnu 2021 bylo navíc schváleno mimo jiné obecné nařízení pro politiku soudržnosti (Nařízení EP a Rady (EU) 2021/1060).

Nástroj pro oživení a odolnosti je rozpočtován již v roce 2021 na Ministerstvu dopravy, Ministerstvu pro místní rozvoj a Ministerstvu zahraničních věcí v celkové výši 16,5 mld. Kč. Zatím jsou vyčerpány 3 mld. Kč v rámci

komponenty 17021 Udržitelná a bezpečná doprava na Ministerstvu dopravy. Významná část prostředků je plánována na Národní plán obnovy i v roce 2022 v celkové výši 45,3 mld. Kč. Obecně je zaměřen na obnovu trhu práce, sociální ochranu a systémy zdravotní péče, oživení potenciálu pro udržitelný růst a zaměstnanost, transformaci na zelenou a digitální ekonomiku, výzkum a inovace, podporu zemědělství a rozvoje venkova. Nástroj pro oživení a odolnost je přímo řízený program EU, z kterého bude Národní plán obnovy financován. V roce 2022 je Národní plán obnovy plánován v 15 kapitolách především v oblastech udržitelné a bezpečné dopravy, ochrany přírody, renovace budov, snižování spotřeby energie a digitalizace. Ze 45,3 mld. Kč výdajů krytých příjmy z rozpočtu EU je 28,3 mld. Kč určeno na kapitálové výdaje, z nichž třetina 9,4 mld. Kč je rozpočtována na Ministerstvu dopravy. Běžné výdaje dosahují téměř 17 mld. Kč, z toho 7,1 mld. Kč je rozpočtováno na Ministerstvu průmyslu a obchodu. Projekty a reformy v rámci NPO hrazené pouze z národních zdrojů nejsou ve státním rozpočtu na rok 2022 v této fázi plánovány.

Tabulka 38 Národní plán obnovy v detailu na komponenty, kapitoly a dělení na běžné a kapitálové (v mil. Kč)

kapitálové výdaje celkem		28 307
<i>v tom:</i>		
NPO Udržitelná a bezpečná doprava	Ministerstvo dopravy	9 430
NPO Renovace budov a ochrana ovzduší	Ministerstvo životního prostředí	5 200
NPO Snižování spotřeby energie	Ministerstvo práce a sociálních věcí	112
	Ministerstvo životního prostředí	2 981
NPO Digitální systémy státní správy	Ministerstvo zahraničních věcí	168
	Ministerstvo práce a sociálních věcí	310
	Ministerstvo vnitra	1 853
	Ministerstvo zdravotnictví	143
	Ministerstvo spravedlnosti	50
	Český statistický úřad	50
NPO Ochrana přírody a adaptace na klimatickou změnu	Ministerstvo zemědělství	2 309
NPO Modernizace služeb zaměstnanosti a rozvoj trhu práce	Ministerstvo práce a sociálních věcí	1 319
NPO Podpora biodiverzity a boj se suchem	Ministerstvo životního prostředí	983
NPO Revitalizace území se starou stavební zátěží	Ministerstvo pro místní rozvoj	800
NPO Zrychlení a digitalizace stavebního řízení		737
NPO Rozvoj čisté mobility	Ministerstvo životního prostředí	84
	Ministerstvo dopravy	517
NPO Národní plán na posílení onkologické prevence a péče	Ministerstvo zdravotnictví	416
NPO Digitální služby občanům a firmám	Ministerstvo zahraničních věcí	10
	Ministerstvo vnitra	44
	Ministerstvo životního prostředí	12
	Ministerstvo zdravotnictví	121
	Ministerstvo spravedlnosti	88
	Český statistický úřad	29
NPO Zvýšení odolnosti systému zdravotní péče	Ministerstvo zdravotnictví	295
NPO Cirkulární ekonomika a recyklace a průmyslová voda	Ministerstvo životního prostředí	100
NPO Adaptace kapacity a zaměření školních programů	Ministerstvo školství, mládeže a tělovýchovy	100
NPO Digit. ekon. a společ. inovat. start-upy a nové technol.	Ministerstvo pro místní rozvoj	47
běžné výdaje celkem		16 996
<i>v tom:</i>		
Národní plán obnovy - Nástroj pro oživení a odolnosti (RRF)	Ministerstvo průmyslu a obchodu	7 111
NPO Ochrana přírody a adaptace na klimatickou změnu	Ministerstvo zemědělství	3 089
NPO Adaptace kapacity a zaměření školních programů	Ministerstvo školství, mládeže a tělovýchovy	2 200
NPO Inovace ve vzdělávání v kontextu digitalizace		1 423
NPO Excel. VaV v prior. oblastech veř. zájmu ve zdravot.		1 000
NPO Podpora VaV v podnicích a zavádění inovací do podn. pr.		Technologická agentura České republiky
NPO Rozvoj kulturního a kreativního sektoru	Ministerstvo kultury	490
NPO Modernizace služeb zaměstnanosti a rozvoj trhu práce	Ministerstvo práce a sociálních věcí	400
NPO Digitální systémy státní správy	Ministerstvo zahraničních věcí	128
	Ministerstvo vnitra	197
	Ministerstvo spravedlnosti	14
	Český statistický úřad	1
NPO Zrychlení a digitalizace stavebního řízení	Ministerstvo pro místní rozvoj	258
NPO Digitální vysokorychlostní síť	Technologická agentura České republiky	90
NPO Digitální služby občanům a firmám	Ministerstvo vnitra	46
NPO Digitální služby občanům a firmám	Český statistický úřad	2
CELKEM		45 302

S ohledem na výše uvedené se celkově zvýšily výdaje na **oblast EU vč. podílu státního rozpočtu** v porovnání s předchozím rokem o 62,2 mld. Kč na 203,9 mld. Kč, z toho 95 mld. Kč souvisí s víceletým finančním rámcem 2021-2027 a 108,9 mld. Kč s víceletým finančním rámcem 2014-2020.

V roce 2022 budou v rámci **finančních mechanismů** čerpány jak výdaje spojené s koordinací a řízením programů v rámci třetího grantového období, tak zejména výdaje na financování jednotlivých projektů zaměřených na různé oblasti (např. kultura, školství, věda a výzkum, životní prostředí, zdravotnictví aj.). Oproti druhému grantovému období je ve třetím grantovém období ČR

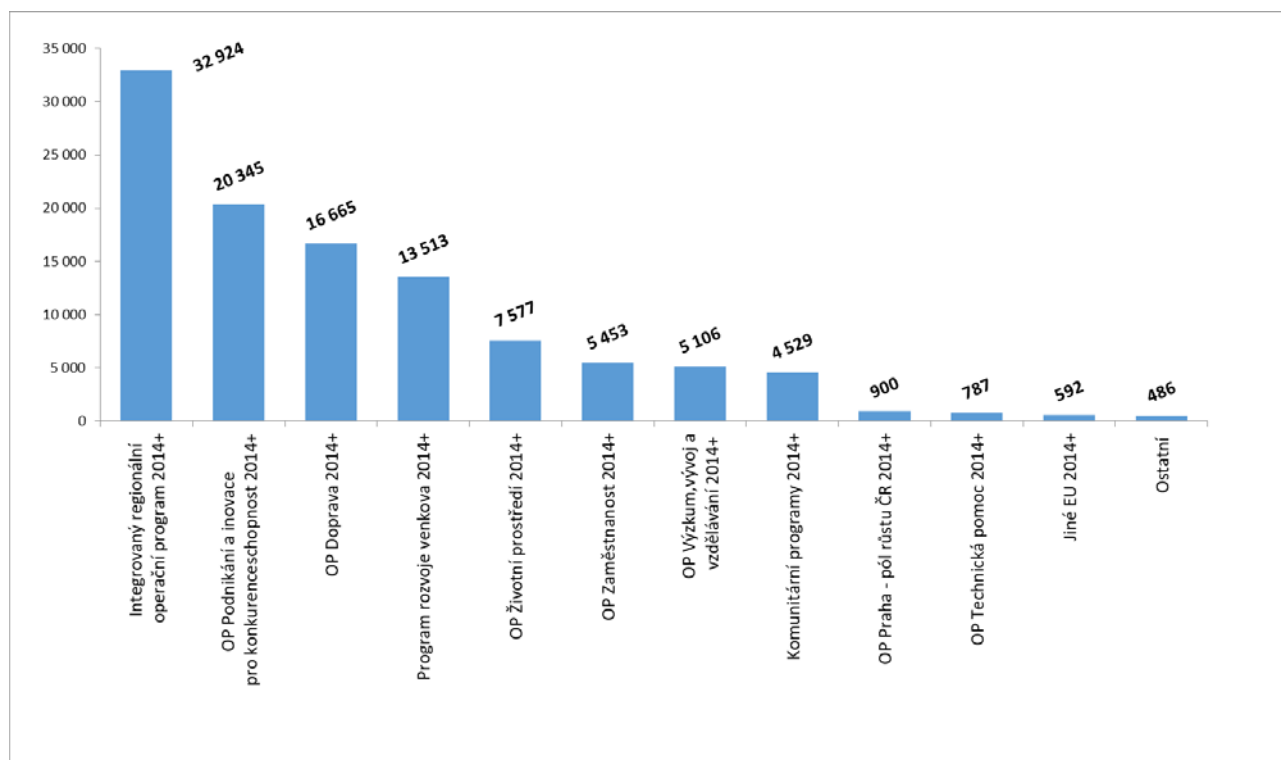
zavázána zajistit z národních zdrojů (tj. státního rozpočtu) 15 % spolufinancování všech výdajů na úrovni jednotlivých programů. Tento fakt má vliv na výši prostředků určených na spolufinancování ze státního rozpočtu. Celkem je v roce 2022 narozpočtována částka 228,3 mil. Kč. Z toho státní rozpočet tyto aktivity spolufinancuje ve výši 70,3 mil. Kč a zbytek 158 mil. Kč jsou výdaje, které jsou v rozpočtu kryty příjmy z finančních mechanismů. V porovnání s rokem 2021 byly celkové výdaje vč. podílu státního rozpočtu o 313,8 mil. Kč. Program švýcarsko - české spolupráce není pro rok 2022 rozpočtován.

Tabulka 39 Porovnání výdajů za oblast EU/FM (v mil. Kč)

název programu	2021			2022			rozdíl 2022-2021		
	podíl SR	kryto příjmem z rozpočtu EU/FM	výdaje celkem	podíl SR	kryto příjmem z rozpočtu EU/FM	výdaje celkem	podíl SR	kryto příjmem z rozpočtu EU/FM	výdaje celkem
Víceletý finanční rámec 2014-2020	9 941,9	115 547,4	125 489,3	8 360,2	100 515,6	108 875,8	-1 581,7	-15 031,8	-16 613,6
<i>Programy v režimu sdíleného řízení</i>	<i>9 828,8</i>	<i>109 931,2</i>	<i>119 760,0</i>	<i>8 224,4</i>	<i>95 787,3</i>	<i>104 011,7</i>	<i>-1 604,5</i>	<i>-14 143,9</i>	<i>-15 748,3</i>
v tom : politika soudržnosti	4 454,1	80 771,1	85 225,2	3 636,9	86 352,6	89 989,6	-817,2	5 581,5	4 764,4
společná zemědělská politika	5 268,9	28 656,1	33 925,0	4 532,5	8 980,5	13 513,0	-736,4	-19 675,6	-20 412,1
oblast vnitřních věcí	105,8	504,0	609,8	54,9	454,3	509,2	-50,9	-49,8	-100,6
<i>Programy v režimu přímého/nepřímého řízení</i>	<i>113,1</i>	<i>5 616,2</i>	<i>5 729,3</i>	<i>135,8</i>	<i>4 728,2</i>	<i>4 864,1</i>	<i>22,7</i>	<i>-888,0</i>	<i>-865,2</i>
z toho: Nástroj pro propojení Evropy	1,8	5 423,4	5 425,2	0,5	4 452,5	4 452,9	-1,3	-970,9	-972,3
Víceletý finanční rámec 2021-2027	0,0	16 200,0	16 200,0	2 571,0	92 418,1	94 989,2	2 571,0	76 218,1	78 789,2
<i>Programy v režimu sdíleného řízení</i>	<i>0,0</i>	<i>0,0</i>	<i>0,0</i>	<i>2 563,3</i>	<i>45 540,1</i>	<i>48 103,4</i>	<i>2 563,3</i>	<i>45 540,1</i>	<i>48 103,4</i>
v tom: politika soudržnosti	0,0	0,0	0,0	1 826,8	23 334,5	25 161,3	1 826,8	23 334,5	25 161,3
společná zemědělská politika	0,0	0,0	0,0	736,4	22 205,6	22 942,0	736,4	22 205,6	22 942,0
<i>Programy v režimu přímého/nepřímého řízení</i>	<i>0,0</i>	<i>16 200,0</i>	<i>16 200,0</i>	<i>7,8</i>	<i>46 878,0</i>	<i>46 885,8</i>	<i>7,8</i>	<i>30 678,0</i>	<i>30 685,8</i>
z toho: Nástroj pro oživení a odolnost (Národní plán obnovy)	0,0	16 200,0	16 200,0	0,0	45 302,3	45 302,3	0,0	29 102,3	29 102,3
Nástroj pro propojení Evropy	0,0	0,0	0,0	0,1	1 504,8	1 504,9	0,1	1 504,8	1 504,9
Úhrnem EU	9 941,9	131 747,4	141 689,3	10 931,2	192 933,7	203 864,9	989,3	61 186,3	62 175,6
Finanční mechanismy	118,4	423,7	542,1	70,3	158,0	228,3	-48,1	-265,7	-313,8
Úhrnem EU+FM	10 060,3	132 171,1	142 231,4	11 001,5	193 091,7	204 093,2	941,2	60 920,6	61 861,8

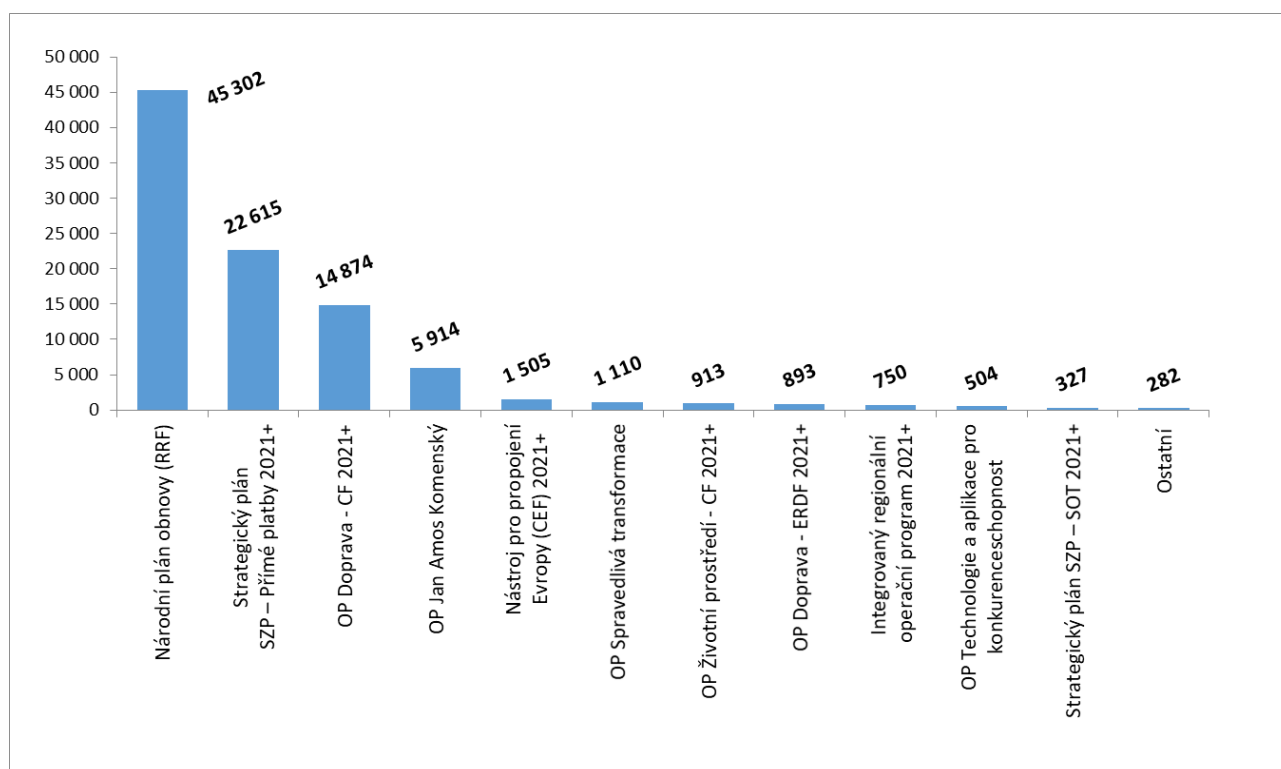
Přehled objemově nejvýznamnějších programů/projektů EU/FM ilustrují následující grafy.

Graf 21 Přehled o programech/projektech EU/FM (vč. podílu SR) v roce 2022 – VFR 2014-2020 (v mil. Kč)



Pozn. V kategorii „ostatní“ jsou zahrnuty výdaje na OP Rybářství 2014+, Azylové a migrační fondy a jiné.

Graf 22 Přehled o programech/projektech EU/FM (vč. podílu SR) v roce 2022 – VFR 2021-2027 (v mil. Kč)



Zatímco ve víceletém finančním rámci 2014-2020 domnuje Integrovaný regionální operační program, na který je rozpočtováno 32,9 mld. Kč. Ve VFR 2021-2027 jsou prostředky z poloviny soustředěny v Národním plánu obnovy v celkové výši 45,3 mld. Kč. Další objemově vý-

znamné programy prezentují výše uvedené grafy. Tabulky č. 7 a č. 8 v tabulkové části rozpočtové dokumentace nabízí detailní přehled o rozpočtovaných programech/projektech EU/FM v členění na kapitoly státního rozpočtu, podíl státního rozpočtu a podíl EU včetně

5.1.2 Výdaje státního rozpočtu – odvod vlastních zdrojů Evropské unie ze státního rozpočtu do rozpočtu EU

Tabulka 40 Odvody vlastních zdrojů EU (v mld. Kč)

ukazatel	2017 SK	2018 SK	2019 SK	2020 SK	2021 SR	2022 SR	rozdíl 2022-2021
odvody do EU	35,4	42,7	44,1	53,9	54,9	58,0	3,1

Pro přípravu návrhu státního rozpočtu na rok 2022 a rozpočtového výhledu na roky 2023-2024 byla pro vlastní zdroje EU placené ze státního rozpočtu (tj. na zdroj dle DPH, zdroj dle HND, nový zdroj z nerecyklovaných plastových obalů a hrubé snížení zdrojů založených na HND) použita následující východiska:

- Odhad potřeb výše vlastních zdrojů Unie v roce 2022 vychází ze schváleného nového finančního rámce 2021+ a z upraveného systému vlastních zdrojů, který vstoupil v platnost 1. června 2021 a je účinný retroaktivně od 1. ledna 2021. V roce 2022 se tedy budou odvádět prostředky do rozpočtu EU dle tohoto nového systému. V rámci upraveného systému vlastních zdrojů je snížen EU podíl na příjmech z cel na 75 % (oproti předchozím 80 %), zaveden je nový vlastní zdroj z nerecyklovaného plastového obalového odpadu (hrazený ze státního rozpočtu), pro vybrané členské státy jsou aplikovány (významné) paušální slevy na odvedech ze zdroje z HND.
- Výše příjmů rozpočtu EU v letech 2022 - 2024 se bude pohybovat nad úrovní stropů celkových plateb nového finančního rámce (zohledněny jsou tzv. zvláštní nástroje, které jsou v období 2021-2027 nově rozpočtovány nad stropy finančního rámce).
- V důsledku samotného brexitu nedojde k podstatné změně ve výši vybraných cel, výše vybraných cel však klesne kvůli nižšímu podílu vybraných cel odváděného do rozpočtu EU (nově 75 %) a do určité míry bude mít

rovněž nadále vliv krize způsobená pandemií koronaviru.

- Spojené království (UK) se nadále bude podílet na části plateb vztahujících se k závazkům období 2014-2020, platby vztahující se k období 2021-2027 budou hrazeny zvýšením vlastních zdrojů ostatních členských států EU.
- Výše vlastních zdrojů EU hrazených z národních rozpočtů všech členských zemí EU pokrývá v uvedeném období cca 90 % celkové výše příjmů rozpočtu EU; zbývajících 10 % příjmů tvoří příjmy z tradičních vlastních zdrojů (cel), které jsou do rozpočtu EU vybírány přímo, a ostatní vlastní příjmy (např. pokuty za porušení pravidel vnitřního trhu). Tyto příjmy nejsou financovány ze státního rozpočtu.
- V souvislosti s relativním rychlejším růstem ČR oproti průměru EU a vystoupením UK z EU podíl ČR na zdrojích EU hrazených ze státních rozpočtů postupně relativně rychle narůstá. Pro uvedené období předpokládáme, že podíl bude představovat v průměru cca 1,65 %.
- Vzhledem k nejasné délce a intenzitě dopadu krize způsobené pandemií koronaviru na HND jednotlivých členských států, příjmy z DPH a z cel a na vývoj kurzu jsou odhady odvodů vlastních zdrojů zejména pro roky 2023-2024 ovlivněny celou řadou velmi proměnlivých faktorů.

6 Přílohy

- Příloha č. 1:** Vývoj mandatorních výdajů
- Příloha č. 2:** Objem prostředků na platy a ostatní platby za provedenou práci zaměstnanců zapojených do oblasti čerpání prostředků z rozpočtu Evropské unie, finančních mechanismů, které jsou spolufinancovány z prostředků příslušných programů nebo projektů vč. počtu zaměstnanců za OSS a PO
- Příloha č. 3:** Kvantifikace daňových úlev v České republice za rok 2019

Vývoj sledovaných mandatorních výdajů

č. ř.	TITUL MANDATORNÍCH VÝDAJŮ	2011	2012	2013	2014	2015	2016	2017	2018	2019	2020	2021	2022	index 2022/2021 v %
	v mil. Kč	skutečnost	skutečnost	skutečnost	skutečnost	skutečnost	skutečnost	skutečnost	skutečnost	skutečnost	skutečnost	rozpočet	rozpočet	
A. MANDATORNÍ VÝDAJE VYPLÝVAJÍCÍ ZE ZÁKONA														
1	<i>Sociální transfery vč. ochrany zaměstnanců a mandatorních sociálních dotací (ř. 2 až 10)</i>	474 379	486 054	495 152	502 121	512 683	520 027	537 451	565 377	611 501	697 702	707 979	734 087	103,7
2	Dávky důchodového pojištění (vč.ozbrojených složek)	368 069	382 031	382 773	386 150	395 507	399 265	414 653	434 083	471 797	519 843	535 577	556 190	103,8
3	Dávky nemocenského pojištění	21 734	19 602	20 350	22 283	24 325	26 506	28 569	34 261	39 230	55 611	43 583	45 042	103,3
4	Státní sociální podpora a péčovská péče	36 094	35 554	37 891	38 070	38 253	38 427	37 885	40 142	38 807	52 614	51 952	56 069	107,9
5	Ostatní sociální dávky (zvláštní soc. dávky přísl. ozbrojených sil)	7 855	7 542	7 505	7 445	7 323	7 319	7 423	7 682	8 480	9 422	9 863	10 818	109,7
6	Podpora v nezaměstnanosti-pasivní	10 349	8 760	9 675	9 280	8 303	8 255	7 854	7 543	8 144	10 567	15 500	10 007	64,6
7	Ochrana zaměstnanců při platební neschopnosti zaměstnavatelů	389	452	333	392	229	250	167	257	278	274	400	200	50,0
8	Mandatorní sociální dotace zaměstnavatelům	4 591	4 465	4 526	4 763	4 962	5 508	6 229	7 249	7 814	8 737	9 000	9 700	107,8
9	Dávky sociální péče prostřednictvím OkÚ a obcí													
9A	Transfery na dávky pomoci v hmotné nouzi a na dávky zdravotně postiženým - MPSV	7 057	9 260	12 510	13 296	12 568	11 392	9 497	8 092	7 129	7 481	8 658	8 601	99,3
9B	Transfery na příspěvek na péči podle zákona o sociálních službách	18 241	18 388	19 589	20 442	21 213	23 105	25 174	26 068	29 822	33 153	33 000	36 600	110,9
10	Náhradní výživné pro nezaopatřené dítě (MPSV)	0	0	0	0	0	0	0	0	0	0	445	861	193,5
11	Státní příspěvek k penzijnímu pojištění	5 588	5 745	6 690	6 889	6 817	6 807	6 878	6 995	7 200	7 360	7 600	7 600	100,0
12	Platba státu do zdravotního pojištění - VPS	52 717	52 867	53 676	59 867	60 944	62 254	65 254	68 359	71 849	97 262	129 632	138 926	107,2
13	Výdaje na dluhovou službu											52 504	44 567	84,9
14	Poplatky dluhové služby vč. úmuru SD	55 633	57 089	57 843	55 895	53 194	40 654	40 151	40 729	39 551	39 972	350	400	114,3
15	Majetková újma peněžních ústavů	200	174	142	123	108	0	20	17	19	20	17	14	81,6
16	Příspěvek státu na podporu stavebního spoření	10 729	5 290	4 953	4 761	4 562	4 280	3 947	3 916	3 978	4 118	4 200	4 300	102,4
17	Výdaje na volby a příspěvek politickým stranám	515	1 121	1 941	1 551	496	1 039	1 562	1 731	1 194	1 341	1 957	1 705	87,1
18	Pozemkové úpravy - v kap. MZE od r. 2022	700	700	700	680	700	700	700	700	700	700	700	1 100	157,1
19	Dotace na podporu exportu -MF, EGAP, ČEB	1 491	1 553	2 670	3 020	2 775	7 024	2 831	4 330	73	0	0	0	
20	Dotace státním fondům - (od r. 2005 pouze správní výdaje SZIF)	1 283	1 500	1 533	1 723	1 300	800	1 770	1 800	1 660	1 733	1 900	1 850	97,4
21	Soudní a mimosoud. rehab.a odškod. obětem trestní čin.a ostatní náhrady	305	635	258	662	207	192	401	415	376	254	850	850	100,0
22	Jednorázová částka účastníkům národního boje a dalším osobám podle z.č. 261/2001 Sb. a odškodnění podle z.č. 172/2002 Sb. a další odškodnění osob (v r. 2008 a 2009 pouze dopad z.č. 357/2005 Sb.; v roce 2010 z.č. 357/2005, z.č. 212/2009 Sb. a NV č. 135/2009 Sb.)	779	781	646	797	736	638	580	535	500	445	479	456	95,2
23	Úhrada ztráty z univerzální služby podle z.č. 127/2005 Sb.	161	159	147	139	137	124	115	109	104	94	110	100	91,1
24	Výdaje podle zákona o majetkovém vyrovnání s církvemi a náboženskými společnostmi - finanční náhrada	0	0	1 959	2 024	2 052	2 060	2 066	2 081	2 133	2 178	2 239	2 310	103,2
25	kap. ČTÚ - čisté náklady představující nespravedlivou finanční zátěž držitelů poštovní licence	0	0	0	0	0	0	0	1 800	500	300	1 500	1 500	100,0
26	Dotace na obnovitelné zdroje	8 775	11 700	11 700	14 700	15 700	20 399	25 260	24 238	26 185	26 565	26 500	27 000	101,9
27	Bezpečnost a ochrana zdraví při práci	40	31	32	32	39	53	40	41	48	50	53	53	100,0
CELKEM MANDATORNÍ VÝDAJE VYPLÝVAJÍCÍ ZE ZÁKONA		613 295	625 399	640 042	654 984	662 450	667 051	689 026	723 173	767 571	880 267	938 570	966 818	103,0

č. ř.	TITUL MANDATORNÍCH VÝDAJŮ	2011	2012	2013	2014	2015	2016	2017	2018	2019	2020	2021	2022	index 2022/2021 v %
	v mil. Kč	skutečnost	skutečnost	skutečnost	skutečnost	skutečnost	skutečnost	skutečnost	skutečnost	skutečnost	skutečnost	rozpočet	rozpočet	
	B. OSTATNÍ MANDATORNÍ VÝDAJE													
	I. VÝDAJE VYPLÝVAJÍCÍ Z JINÝCH PRÁVNÍCH NOREM													
1	Státní podpora hypotečního úvěrování	23	20	16	9	4	0	0	0	0	0	0	0	
2	Souhrnné pojištění vozidel	37	47	42	33	41	43	55	42	59	41	70	70	100,0
	C E L K E M	60	67	58	42	45	43	55	42	59	41	70	70	100,0
	II. VÝDAJE VYPLÝVAJÍCÍ ZE SMLUVNÍCH ZÁVAZKŮ													
1	Státní záruky (bez programu 398080) a negarantované úvěry s.o. Správa železniční dopravní cesty podle z.č. 77/2002 Sb.	9 723	2 628	2 171	2 052	1 394	1 582	922	414	316	313	0	0	
2	Platba úroků za úvěry se zárukou, poskytnuté nemocnicím													
3	Vládní úvěry vč. plynárenských VIA a poplatků za ved.úctů	25	18	20	16	15	14	14	14	15	14	15	15	100,0
4	Transfery mezinárodním organizacím, platby MMF, SB, Česko německý fond budoucnosti (v r. 2007 a 2008 v kap. MZV)	2 087	2 128	3 427	3 648	3 801	4 947	4 658	4 515	4 634	5 390	5 244	4 980	95,0
5	Odvody a příspěvky do rozpočtu EU (vč. bil. příspěvku v roce 2020)	36 327	34 845	37 229	39 028	35 730	36 687	35 353	42 749	44 050	53 917	54 920	58 000	105,6
	C E L K E M	48 162	39 619	42 847	44 744	40 940	43 230	40 947	47 692	49 015	59 634	60 178	62 994	104,7
	CELKEM OSTATNÍ MANDATORNÍ VÝDAJE (B/I A B/II)	48 222	39 686	42 905	44 786	40 985	43 273	41 002	47 734	49 074	59 675	60 248	63 064	104,7
	MANDATORNÍ VÝDAJE CELKEM (A+B)	661 517	665 085	682 947	699 770	703 435	710 324	730 028	770 907	816 645	939 942	998 818	1 029 883	103,1

Podílové ukazatele

HDP v běžných cenách (v mld. Kč) *	4 023	4 060	4 098	4 346	4 625	4 797	5 111	5 410	5 790	5 695	6 048	6 431
Podíl sociálních transferů celkem vč. ochr.zam. (ř. 1.) na HDP	11,8	12,0	12,1	11,6	11,1	10,8	10,5	10,5	10,6	12,3	11,7	11,4
Podíl celkových mand. výdajů ze zákona (A) na HDP	15,2	15,4	15,6	15,1	14,3	13,9	13,5	13,4	13,3	15,5	15,5	15,0
Podíl ostatních mand. výdajů (B) na HDP	1,2	1,0	1,0	1,0	0,9	0,9	0,8	0,9	0,8	1,0	1,0	1,0
Podíl celkových mand. výdajů (A+B) na HDP	16,4	16,4	16,7	16,1	15,2	14,8	14,3	14,2	14,1	16,5	16,5	16,0
Výdaje státního rozpočtu (v mil. Kč)	1 155 526	1 152 387	1 173 128	1 211 608	1 297 322	1 219 844	1 279 796	1 400 974	1 551 738	1 842 929	1 885 613	1 927 676
Podíl sociálních transferů celkem vč. ochr.zam. (ř. 1.) na výdajích SR	41,1	42,2	42,2	41,4	39,5	42,6	42,0	40,4	39,4	37,9	37,5	38,1
Podíl celkových mand. výdajů ze zákona (A) na výdajích SR	53,1	54,3	54,6	54,1	51,1	54,7	53,8	51,6	49,5	47,8	49,8	50,2
Podíl ostatních mand. výdajů (B) na výdajích SR	4,2	3,4	3,7	3,7	3,2	3,5	3,2	3,4	3,2	3,2	3,2	3,3
Podíl celkových mand. výdajů (A+B) na výdajích SR	57,2	57,7	58,2	57,8	54,2	58,2	57,0	55,0	52,6	51,0	53,0	53,4
Příjmy státního rozpočtu (v mil. Kč)	1 012 755	1 051 387	1 091 863	1 133 826	1 234 517	1 281 618	1 273 644	1 403 918	1 523 222	1 475 479	1 385 613	1 551 076
Podíl sociálních transferů celkem vč. ochr.zam. (ř. 1.) na příjmech SR	46,8	46,2	45,3	44,3	41,5	40,6	42,2	40,3	40,1	47,3	51,1	47,3
Podíl celkových mand. výdajů ze zákona (A) na příjmech SR	60,6	59,5	58,6	57,8	53,7	52,0	54,1	51,5	50,4	59,7	67,7	62,3
Podíl ostatních mand. výdajů (B) na příjmech SR	4,8	3,8	3,9	3,9	3,3	3,4	3,2	3,4	3,2	4,0	4,3	4,1
Podíl celkových mand. výdajů (A+B) na příjmech SR	65,3	63,3	62,5	61,7	57,0	55,4	57,3	54,9	53,6	63,7	72,1	66,4

*) HDP podle makroekonomické predikce

Vývoj quasi mandatorních výdajů

č. ř.	TITUL MANDATORNÍCH VÝDAJŮ	2011	2012	2013	2014	2015	2016	2017	2018	2019	2020	2021	2022	index 2022/2021 v %
	v mil. Kč	skutečnost	skutečnost	skutečnost	skutečnost	skutečnost	skutečnost	skutečnost	skutečnost	skutečnost	skutečnost	rozpočet	rozpočet	
	OSTATNÍ QUASI MANDATORNÍ VÝDAJE													
1	Aktivní politika zaměstnanosti (bez kap. výdajů, bez prostředků EU)	1 983	1 319	1 538	1 535	2 095	2 028	2 289	1 775	1 435	21 467	2 200	478	21,7
2	Kap. Min. obrany - bez soc. dávek	38 921	36 111	34 675	34 206	40 525	38 951	46 145	52 864	61 063	66 586	67 211	85 359	127,0
3	Zahr. pomoc, humanitární pomoc (od r. 2009 v přísl. kapitolách), Visegrádský fond (do r. 2003) vč. EU	734	731	719	752	856	894	952	948	1 106	1 118	912	1 004	110,1
4	Mzdy OSS a příspěvk. organizací vč. poj. a FKSP vč. EU a FM (bez mezd zahrnutých v kapitole MO v rámci vojenských výdajů a bez kap. VPS; od roku 2014 bez pojistného za přestoupy §4136)	161 151	163 876	166 915	171 877	182 655	187 620	207 648	232 316	259 990	290 280	300 332	315 873	105,2
5	Platy duchovních a administrativy vč. pojistného (od r. 2008 bez administrativy)-příspěvek na podporu činnosti dotčených církví a náboženských spol.	1 348	1 348	1 445	1 445	1 445	1 373	1 300	1 228	1 156	1 084	1 011	939	92,9
6	Investiční pobídky - na daňovou povinnost	295	152	0	0	0	0	0	0	0	0	0	0	
	CELKEM	204 432	203 537	205 292	209 815	227 576	230 866	258 334	289 131	324 750	380 535	371 666	403 653	108,6

Podílové ukazatele

HDP v běžných cenách (v mld. Kč) *)	4 023	4 060	4 098	4 346	4 625	4 797	5 111	5 410	5 790	5 695	6 048	6 431
Podíl quasi mand. výdajů na HDP	5,1	5,0	5,0	4,8	4,9	4,8	5,1	5,3	5,6	6,7	6,1	6,3
Výdaje státního rozpočtu (v mil. Kč)	1 155 526	1 152 387	1 173 128	1 211 608	1 297 322	1 219 844	1 279 796	1 400 974	1 551 738	1 842 929	1 885 613	1 927 676
Podíl quasi mand. výdajů na výdajích SR	17,7	17,7	17,5	17,3	17,5	18,8	20,2	20,6	20,9	20,6	19,7	20,9
Příjmy státního rozpočtu (v mil. Kč)	1 012 755	1 051 387	1 091 863	1 133 826	1 234 517	1 281 618	1 273 644	1 403 918	1 523 222	1 475 479	1 385 613	1 551 076
Podíl quasi mand. výdajů na příjmech SR	20,2	19,4	18,8	18,5	18,4	17,9	20,3	20,6	21,3	25,8	26,8	26,0

Objem prostředků na platy a ostatní platby za provedenou práci zaměstnanců zapojených do oblasti čerpání prostředků z rozpočtu Evropské unie, finančních mechanismů, které jsou spolufinancovány z prostředků příslušných programů nebo projektů vč. počtu zaměstnanců za OSS a PO

Kapitola	Administrativní personální kapacity ¹⁾ / Ostatní personální kapacity ²⁾	A - platy zaměstnanců na služebních místech dle zákona o státní službě B - platy zaměstnanců vyjma těch na služebních místech dle zákona o státní službě C - podskupení položek 502 (OSS); ostatní osobní náklady (SPO)	Průměrný měsíční plat v Kč	Průměrná roční motivace na fyzickou osobu (plat plně SR) v Kč	Průměrný přepočtený počet míst				Ze státního rozpočtu 2022 v Kč				Z rozpočtu EU a finančních mechanismů 2022 v Kč				Celkové prostředky na platy zaměstnanců a ostatní platby za provedenou práci 2022 v Kč			
					Kapacitní zaměstnanost (přepočtená na úvazky a celková) ³⁾	Konevni zaměstnanost (plat plně SR) - motivace (fyzické osoby) ⁴⁾	Jednotlivé navýšení (přepočtená na úvazky a celková) ⁵⁾	Prostředky na platy	z toho: motivace (plat plně SR)	Ostatní platby za provedenou práci/ostatní osobní náklady	Celkem	Prostředky na platy	z toho: motivace (plat plně SR)	Ostatní platby za provedenou práci/ostatní osobní náklady	Celkem	Prostředky na platy	z toho: motivace (plat plně SR)	Ostatní platby za provedenou práci/ostatní osobní náklady	Celkem	
304 Úřad vlády České republiky	Ostatní personální kapacity	A	45 716	22 778	0	36	4	1 275 547	820 000	x	1 275 547	1 738 811	0	x	1 738 811	3 014 358	820 000	x	3 014 358	
		B	24 429	6 500	0	12	6	382 477	78 000	x	382 477	1 381 126	0	x	1 381 126	1 763 603	78 000	x	1 763 603	
		C	x	x	x	x	x	x	x	803 783	803 783	x	x	6 319 705	6 319 705	x	x	7 123 488	7 123 488	
		Celkem	33 162	18 708	0	48	10	1 658 024	898 000	803 783	2 461 807	3 119 937	0	6 319 705	9 439 642	4 777 961	898 000	7 123 488	11 901 449	
306 Ministerstvo zahraničních věcí	Ostatní personální kapacity	A	0	0	0	0	0	0	0	x	0	0	0	x	0	0	0	x	0	
		B	26 190	0	0	0	7	0	0	x	0	2 200 000	0	x	2 200 000	2 200 000	0	x	2 200 000	
		C	x	x	x	x	x	x	x	0	0	x	x	500 000	500 000	x	x	500 000	500 000	
		Celkem	26 190	0	0	0	7	0	0	0	0	2 200 000	0	500 000	2 700 000	2 200 000	0	500 000	2 700 000	
307 Ministerstvo obrany	Ostatní personální kapacity	A	0	0	0	0	0	0	0	x	0	0	0	x	0	0	0	x	0	
		B	0	0	0	0	0	0	0	0	x	0	0	0	0	0	0	x	0	
		C	x	x	x	x	x	x	x	1 200 000	1 200 000	x	x	2 800 000	2 800 000	x	x	4 000 000	4 000 000	
		Celkem	0	0	0	0	0	0	0	1 200 000	1 200 000	0	0	2 800 000	2 800 000	0	0	4 000 000	4 000 000	
309 Kancelář veřejného ochránce práv	Ostatní personální kapacity	A	0	0	0	0	0	0	0	x	0	0	0	x	0	0	0	x	0	
		B	38 062	0	1	0	10	736 500	0	x	736 500	4 173 500	0	x	4 173 500	4 910 000	0	x	4 910 000	
		C	x	x	x	x	x	x	x	74 598	74 598	x	x	422 722	422 722	x	x	497 320	497 320	
		Celkem	38 062	0	1	0	10	736 500	0	74 598	811 098	4 173 500	0	422 722	4 596 222	4 910 000	0	497 320	5 407 320	
312 Ministerstvo financí	Administrativní personální kapacity	A	44 818	0	0	0	248	20 006 913	0	x	20 006 913	113 372 510	0	x	113 372 510	133 379 423	0	x	133 379 423	
		B	2 750	0	0	0	1	4 950	0	x	4 950	28 050	0	x	28 050	33 000	0	x	33 000	
		C	x	x	x	x	x	x	x	36 875	36 875	x	x	208 958	208 958	x	x	245 833	245 833	
		Celkem	44 649	0	0	0	249	20 011 863	0	36 875	20 048 738	113 400 560	0	208 958	113 609 518	133 412 423	0	245 833	133 658 256	
	Ostatní personální kapacity	A	45 994	15 504	3	30	19	1 003 101	0	x	1 003 101	11 604 421	465 122	x	11 604 421	12 607 522	465 122	x	12 607 522	
		B	0	0	1	2	0	0	0	x	0	0	0	x	0	0	0	x	0	
		C	x	x	x	x	x	x	x	23 922	23 922	x	x	296 275	296 275	x	x	320 197	320 197	
		Celkem	43 994	14 535	4	32	19	1 003 101	0	23 922	1 027 023	11 604 421	465 122	296 275	11 900 696	12 607 522	465 122	320 197	12 927 719	
	Souhrn	A	44 914	15 504	3	30	267	21 010 014	0	x	21 010 014	124 976 931	465 122	x	124 976 931	145 986 945	465 122	x	145 986 945	
		B	1 375	0	1	2	1	4 950	0	x	4 950	28 050	0	x	28 050	33 000	0	x	33 000	
C		x	x	x	x	x	x	x	60 797	60 797	x	x	505 233	505 233	x	x	566 030	566 030		
Celkem		44 594	14 535	4	32	268	21 014 964	0	60 797	21 075 761	125 004 981	465 122	505 233	125 510 214	146 019 945	465 122	566 030	146 585 975		

Kapitola	Administrativní personální kapacity ¹⁾ / Ostatní personální kapacity ²⁾	A - platy zaměstnanců na služebních místech dle zákona o státní službě B - platy zaměstnanců vyjma těch na služebních místech dle zákona o státní službě C - podskupení položek 502 (OSS); ostatní osobní náklady (SPO)	Průměrný měsíční plat v Kč	Průměrná roční motivace na fyzickou osobu (plat plně SR) v Kč	Průměrný přepočtený počet míst			Ze státního rozpočtu 2022 v Kč				Z rozpočtu EU a finančních mechanismů 2022 v Kč				Celkové prostředky na platy zaměstnanců a ostatní platby za provedenou práci 2022 v Kč			
					Kmenový zaměstnanec (přepočet na úvazky a celodobý) ³⁾	Kmenový zaměstnanec (plat plně SR) - motivace (fyzické osoby) ⁴⁾	Jednotlivě navýšení (přepočet na úvazky a celodobý) ⁵⁾	Prostředky na platy	z toho: motivace (plat plně SR)	Ostatní platby za provedenou práci/ostatní osobní náklady	Celkem	Prostředky na platy	z toho: motivace (plat plně SR)	Ostatní platby za provedenou práci/ostatní osobní náklady	Celkem	Prostředky na platy	z toho: motivace (plat plně SR)	Ostatní platby za provedenou práci/ostatní osobní náklady	Celkem
313 Ministerstvo práce a sociálních věcí	Administrativní personální kapacity	A	53 223	56 376	0	49	339	38 726 002	449 800	x	38 726 002	180 547 424	2 312 600	x	180 547 424	219 273 426	2 762 400	x	219 273 426
		B	0	72 000	0	15	0	190 944	190 944	x	190 944	889 056	889 056	x	889 056	1 080 000	1 080 000	x	1 080 000
		C	x	x	x	x	x	x	x	1 448 337	1 448 337	x	x	6 819 408	6 819 408	x	x	8 267 745	8 267 745
		Celkem	53 223	60 038	0	64	339	38 916 946	640 744	1 448 337	40 365 283	181 436 480	3 201 656	6 819 408	188 255 888	220 353 426	3 842 400	8 267 745	228 621 171
	Ostatní personální kapacity	A	22 912	34 494	0	109	1 586	73 969 516	725 378	x	73 969 516	365 760 988	3 034 511	x	365 760 988	439 730 504	3 759 889	x	439 730 504
		B	44 356	10 000	0	2	221	24 376 626	3 827	x	24 376 626	93 136 930	16 173	x	93 136 930	117 513 556	20 000	x	117 513 556
		C	x	x	x	x	x	x	x	4 853 465	4 853 465	x	x	19 704 187	19 704 187	x	x	24 557 652	24 557 652
		Celkem	25 533	34 053	0	111	1 806	98 346 142	729 205	4 853 465	103 199 607	458 897 918	3 050 684	19 704 187	478 602 105	557 244 060	3 779 889	24 557 652	581 801 712
	Souhrn	A	28 251	41 280	0	158	1 925	112 695 518	1 175 178	x	112 695 518	546 308 412	5 347 111	x	546 308 412	659 003 930	6 522 289	x	659 003 930
		B	44 356	64 706	0	17	221	24 567 570	194 771	x	24 567 570	94 025 986	905 229	x	94 025 986	118 593 556	1 100 000	x	118 593 556
		C	x	x	x	x	x	x	x	6 301 802	6 301 802	x	x	26 523 595	26 523 595	x	x	32 825 397	32 825 397
		Celkem	29 908	43 556	0	175	2 145	137 263 088	1 369 949	6 301 802	143 564 890	640 334 398	6 252 340	26 523 595	666 857 993	777 597 486	7 622 289	32 825 397	810 422 883
314 Ministerstvo vnitra	Administrativní personální kapacity	A	55 308	0	18	0	7	0	0	x	0	16 386 655	0	x	16 386 655	16 386 655	0	x	16 386 655
		B	45 270	0	0	0	1	0	0	x	0	543 241	0	x	543 241	543 241	0	x	543 241
		C	x	x	x	x	x	x	x	0	0	x	x	0	0	x	x	0	0
		Celkem	54 917	0	18	0	8	0	0	0	0	16 929 896	0	0	16 929 896	16 929 896	0	0	16 929 896
	Ostatní personální kapacity	A	47 711	62 000	6	42	158	18 403 718	495 652	x	18 403 718	77 998 282	2 108 348	x	77 998 282	96 402 000	2 604 000	x	96 402 000
		B	29 195	52 283	1	7	7	605 559	101 559	x	605 559	2 633 221	264 421	x	2 633 221	3 238 780	365 980	x	3 238 780
		C	x	x	x	x	x	x	x	7 556 717	7 556 717	x	x	26 016 601	26 016 601	x	x	33 573 318	33 573 318
		Celkem	46 828	60 612	7	49	165	19 009 277	597 211	7 556 717	26 565 994	80 631 503	2 372 769	26 016 601	106 648 104	99 640 780	2 969 980	33 573 318	133 214 098
	Souhrn	A	48 706	62 000	24	42	165	18 403 718	495 652	x	18 403 718	94 384 937	2 108 348	x	94 384 937	112 788 655	2 604 000	x	112 788 655
		B	30 942	52 283	1	7	8	605 559	101 559	x	605 559	3 176 462	264 421	x	3 176 462	3 782 021	365 980	x	3 782 021
		C	x	x	x	x	x	x	x	7 556 717	7 556 717	x	x	26 016 601	26 016 601	x	x	33 573 318	33 573 318
		Celkem	47 879	60 612	25	49	173	19 009 277	597 211	7 556 717	26 565 994	97 561 399	2 372 769	26 016 601	123 578 000	116 570 676	2 969 980	33 573 318	150 143 994

Kapitola	Administrativní personální kapacity ¹⁾ / Ostatní personální kapacity ²⁾	A - platy zaměstnanců na služebních místech dle zákona o státní službě B - platy zaměstnanců vyjma těch na služebních místech dle zákona o státní službě C - podskupení položek 502 (OSS); ostatní osobní náklady (SPO)	Průměrný měsíční plat v Kč	Průměrná roční motivace na fyzickou osobu (plat plně SR) v Kč	Průměrný přepočtený počet míst			Ze státního rozpočtu 2022 v Kč				Z rozpočtu EU a finančních mechanismů 2022 v Kč				Celkové prostředky na platy zaměstnanců a ostatní platby za provedenou práci 2022 v Kč				
					Kmenová zaměstnanost (přepočet na úvazky a celodobý ³⁾)	Kmenová zaměstnanost (plat plně SR) - motivace (fyzické osoby) ⁴⁾	Jednotlivě navýšení (přepočet na úvazky a celodobý ⁵⁾)	Prostředky na platy	z toho: motivace (plat plně SR)	Ostatní platby za provedenou práci/ostatní osobní náklady	Celkem	Prostředky na platy	z toho: motivace (plat plně SR)	Ostatní platby za provedenou práci/ostatní osobní náklady	Celkem	Prostředky na platy	z toho: motivace (plat plně SR)	Ostatní platby za provedenou práci/ostatní osobní náklady	Celkem	
																				Prostředky na platy
315 Ministerstvo životního prostředí	Administrativní personální kapacity	A	38 091	0	53	0	66	9 350 920	0	x	9 350 920	44 768 547	0	x	44 768 547	54 119 467	0	x	54 119 467	
		B	34 003	0	2	0	3	331 948	0	x	331 948	1 545 038	0	x	1 545 038	1 876 986	0	x	1 876 986	
		C	x	x	x	x	x	x	x	x	22 490	22 490	x	x	127 510	127 510	x	x	150 000	150 000
		Celkem	37 938	0	55	0	68	9 682 868	0	22 490	9 705 358	46 313 585	0	127 510	46 441 095	55 996 453	0	150 000	56 146 453	
	Ostatní personální kapacity	A	27 176	24 033	0	3	81	30 300	13 800	x	30 300	26 424 382	58 300	x	26 424 382	26 454 682	72 100	x	26 454 682	
		B	29 919	0	19	0	120	3 224 239	0	x	3 224 239	46 842 136	0	x	46 842 136	50 066 375	0	x	50 066 375	
		C	x	x	x	x	x	x	x	x	421 579	421 579	x	x	2 005 495	2 005 495	x	x	2 427 074	2 427 074
		Celkem	28 912	24 033	19	3	201	3 254 539	13 800	421 579	3 676 118	73 266 518	58 300	2 005 495	75 272 013	76 521 057	72 100	2 427 074	78 948 131	
	Souhrn	A	33 660	24 033	53	3	146	9 381 220	13 800	x	9 381 220	71 192 929	58 300	x	71 192 929	80 574 149	72 100	x	80 574 149	
		B	30 049	0	21	0	123	3 556 187	0	x	3 556 187	48 387 174	0	x	48 387 174	51 943 361	0	x	51 943 361	
		C	x	x	x	x	x	x	x	x	444 069	444 069	x	x	2 133 005	2 133 005	x	x	2 577 074	2 577 074
		Celkem	32 145	24 033	74	3	269	12 937 407	13 800	444 069	13 381 476	119 580 103	58 300	2 133 005	121 713 108	132 517 510	72 100	2 577 074	135 094 584	
	317 Ministerstvo pro místní rozvoj	Administrativní personální kapacity	A	45 739	83 333	5	20	822	68 984 115	250 000	x	68 984 115	386 597 989	1 416 667	x	386 597 989	455 582 104	1 666 667	x	455 582 104
B			15 171	0	1	0	23	655 375	0	x	655 375	3 713 792	0	x	3 713 792	4 369 167	0	x	4 369 167	
C			x	x	x	x	x	x	x	x	5 463 150	5 463 150	x	x	30 957 850	30 957 850	x	x	36 421 000	36 421 000
Celkem			44 877	83 333	6	20	845	69 639 490	250 000	5 463 150	75 102 640	390 311 781	1 416 667	30 957 850	421 269 631	459 951 271	1 666 667	36 421 000	496 372 271	
Ostatní personální kapacity		A	11 538	0	0	0	7	147 420	0	x	147 420	752 580	0	x	752 580	900 000	0	x	900 000	
		B	15 545	0	0	0	109	4 140 987	0	x	4 140 987	16 097 965	0	x	16 097 965	20 238 952	0	x	20 238 952	
		C	x	x	x	x	x	x	x	x	849 925	849 925	x	x	4 650 075	4 650 075	x	x	5 500 000	5 500 000
		Celkem	15 318	0	0	0	115	4 288 407	0	849 925	5 138 332	16 850 545	0	4 650 075	21 500 620	21 138 952	0	5 500 000	26 638 952	
Souhrn		A	45 472	83 333	5	20	829	69 131 535	250 000	x	69 131 535	387 350 569	1 416 667	x	387 350 569	456 482 104	1 666 667	x	456 482 104	
		B	15 477	0	1	0	132	4 796 362	0	x	4 796 362	19 811 757	0	x	19 811 757	24 608 119	0	x	24 608 119	
		C	x	x	x	x	x	x	x	x	6 313 075	6 313 075	x	x	35 607 925	35 607 925	x	x	41 921 000	41 921 000
		Celkem	41 358	83 333	6	20	960	73 927 897	250 000	6 313 075	80 240 972	407 162 326	1 416 667	35 607 925	442 770 251	481 090 223	1 666 667	41 921 000	523 011 223	

Kapitola	Administrativní personální kapacity ¹⁾ / Ostatní personální kapacity ²⁾	A - platy zaměstnanců na služebních místech dle zákona o státní službě B - platy zaměstnanců vyjma těch na služebních místech dle zákona o státní službě C - podskupení položek 502 (OSS); ostatní osobní náklady (SPO)	Průměrný měsíční plat v Kč	Průměrná roční motivace na fyzickou osobu (plat plně SR) v Kč	Průměrný přepočtený počet míst			Ze státního rozpočtu 2022 v Kč				Z rozpočtu EU a finančních mechanismů 2022 v Kč				Celkové prostředky na platy zaměstnanců a ostatní platby za provedenou práci 2022 v Kč			
					Kmenový zaměstnanec (přepočet na úvazky a celodok) ³⁾	Kmenová zaměstnanec (plat plně SR) - motivace (fyzické osoby) ⁴⁾	Jednotlivě navýšení (přepočet na úvazky a celodok) ⁵⁾	Prostředky na platy	z toho: motivace (plat plně SR)	Ostatní platby za provedenou práci/ostatní osobní náklady	Celkem	Prostředky na platy	z toho: motivace (plat plně SR)	Ostatní platby za provedenou práci/ostatní osobní náklady	Celkem	Prostředky na platy	z toho: motivace (plat plně SR)	Ostatní platby za provedenou práci/ostatní osobní náklady	Celkem
322 Ministerstvo průmyslu a obchodu	Administrativní personální kapacity	A	55 670	0	0	0	369	36 975 900	0	x	36 975 900	209 530 100	0	x	209 530 100	246 506 000	0	x	246 506 000
		B	43 166	0	0	0	22	1 428 668	0	x	1 428 668	9 967 100	0	x	9 967 100	11 395 768	0	x	11 395 768
		C	x	x	x	x	x	x	2 475 000	2 475 000	x	x	11 025 000	11 025 000	x	x	13 500 000	13 500 000	
		Celkem	54 966	0	0	0	391	38 404 568	0	2 475 000	40 879 568	219 497 200	0	11 025 000	230 522 200	257 901 768	0	13 500 000	271 401 768
	Ostatní personální kapacity	A	17 487	0	0	0	9	501 175	0	x	501 175	1 282 470	0	x	1 282 470	1 783 645	0	x	1 783 645
		B	35 724	14 000	0	10	35	2 893 969	26 792	x	2 893 969	12 164 231	113 208	x	12 164 231	15 058 200	140 000	x	15 058 200
		C	x	x	x	x	x	x	2 979 463	2 979 463	x	x	16 538 437	16 538 437	x	x	19 517 900	19 517 900	
		Celkem	32 144	14 000	0	10	43	3 395 144	26 792	2 979 463	6 374 607	13 446 701	113 208	16 538 437	29 985 138	16 841 845	140 000	19 517 900	36 359 745
	Souhrn	A	54 810	0	0	0	378	37 477 075	0	x	37 477 075	210 812 570	0	x	210 812 570	248 289 645	0	x	248 289 645
		B	38 606	14 000	0	10	57	4 322 637	26 792	x	4 322 637	22 131 331	113 208	x	22 131 331	26 453 968	140 000	x	26 453 968
		C	x	x	x	x	x	x	5 454 463	5 454 463	x	x	27 563 437	27 563 437	x	x	33 017 900	33 017 900	
		Celkem	52 691	14 000	0	10	434	41 799 712	26 792	5 454 463	47 254 175	232 943 901	113 208	27 563 437	260 507 338	274 743 613	140 000	33 017 900	307 761 513
	327 Ministerstvo dopravy	Administrativní personální kapacity	A	60 000	0	40	0	35	8 089 200	0	x	8 089 200	45 838 800	0	x	45 838 800	53 928 000	0	x
B			21 505	0	3	0	0	120 000	0	x	120 000	680 000	0	x	680 000	800 000	0	x	800 000
C			x	x	x	x	x	x	x	0	0	x	x	0	0	x	x	0	0
Celkem			58 470	0	43	0	35	8 209 200	0	0	8 209 200	46 518 800	0	0	46 518 800	54 728 000	0	0	54 728 000
Ostatní personální kapacity		A	59 700	46 000	3	56	1	599 222	599 222	x	599 222	4 555 830	1 976 790	x	4 555 830	5 155 052	2 576 012	x	5 155 052
		B	0	0	0	0	0	0	0	x	0	0	0	x	0	0	0	x	0
		C	x	x	x	x	x	x	x	58 108	58 108	x	x	272 561	272 561	x	x	330 669	330 669
		Celkem	59 700	46 000	3	56	1	599 222	599 222	58 108	657 330	4 555 830	1 976 790	272 561	4 828 391	5 155 052	2 576 012	330 669	5 485 721
Souhrn		A	59 986	46 000	43	56	36	8 688 422	599 222	x	8 688 422	50 394 630	1 976 790	x	50 394 630	59 083 052	2 576 012	x	59 083 052
		B	21 505	0	3	0	0	120 000	0	x	120 000	680 000	0	x	680 000	800 000	0	x	800 000
		C	x	x	x	x	x	x	x	58 108	58 108	x	x	272 561	272 561	x	x	330 669	330 669
		Celkem	58 524	46 000	46	56	36	8 808 422	599 222	58 108	8 866 530	51 074 630	1 976 790	272 561	51 347 191	59 883 052	2 576 012	330 669	60 213 721

Kapitola	Administrativní personální kapacity ¹⁾ / Ostatní personální kapacity ²⁾	A - platy zaměstnanců na služebních místech dle zákona o státní službě B - platy zaměstnanců vyjma těch na služebních místech dle zákona o státní službě C - podskupení položek S02 (OSS); ostatní osobní náklady (SPO)	Průměrný měsíční plat v Kč	Průměrná roční motivace na fyzickou osobu (plat plně SR) v Kč	Průměrný přepočtený počet míst			Ze státního rozpočtu 2022 v Kč				Z rozpočtu EU a finančních mechanismů 2022 v Kč				Celkové prostředky na platy zaměstnanců a ostatní platby za provedenou práci 2022 v Kč					
					Kmenový zaměstnanec (přepočet na úvazky a celodok) ³⁾	kmenový zaměstnanec (plat plně SR) - motivace (fyzické osoby) ⁴⁾	jednotlivé navýšení (přepočet na úvazky a celodok) ⁵⁾	Prostředky na platy	z toho: motivace (plat plně SR)	Ostatní platby za provedenou práci/ostatní osobní náklady	Celkem	Prostředky na platy	z toho: motivace (plat plně SR)	Ostatní platby za provedenou práci/ostatní osobní náklady	Celkem	Prostředky na platy	z toho: motivace (plat plně SR)	Ostatní platby za provedenou práci/ostatní osobní náklady	Celkem		
																				Prostředky na platy	z toho: motivace (plat plně SR)
329	Ministerstvo zemědělství	Administrativní personální kapacity	A	31 055	101 746	15	63	0	5 287 594	2 752 550	x	5 287 594	6 712 297	3 657 450	x	6 712 297	11 999 891	6 410 000	x	11 999 891	
			B	0	0	0	0	0	0	0	0	x	0	0	0	x	0	0	0	x	0
			C	x	x	x	x	x	x	x	x	0	0	x	x	0	0	x	x	0	0
			Celkem	31 055	101 746	15	63	0	5 287 594	2 752 550	0	5 287 594	6 712 297	3 657 450	0	6 712 297	11 999 891	6 410 000	0	11 999 891	
	Ostatní personální kapacity	A	0	34 668	0	137	0	1 187 388	1 187 388	x	1 187 388	3 562 162	3 562 162	x	3 562 162	4 749 550	4 749 550	x	4 749 550		
		B	44 298	35 620	0	11	3	390 322	97 955	x	390 322	1 463 332	293 865	x	1 463 332	1 853 654	391 820	x	1 853 654		
		C	x	x	x	x	x	x	x	137 251	137 251	x	x	5 950 793	5 950 793	x	x	6 088 044	6 088 044		
		Celkem	44 298	34 739	0	148	3	1 577 710	1 285 343	137 251	1 714 961	5 025 494	3 856 027	5 950 793	10 976 287	6 603 204	5 141 370	6 088 044	12 691 248		
	Souhrn	A	31 055	55 798	15	200	0	6 474 982	3 939 938	x	6 474 982	10 274 459	7 219 612	x	10 274 459	16 749 441	11 159 550	x	16 749 441		
		B	44 298	35 620	0	11	3	390 322	97 955	x	390 322	1 463 332	293 865	x	1 463 332	1 853 654	391 820	x	1 853 654		
		C	x	x	x	x	x	x	x	137 251	137 251	x	x	5 950 793	5 950 793	x	x	6 088 044	6 088 044		
Celkem		33 107	54 746	15	211	3	6 865 304	4 037 893	137 251	7 002 555	11 737 791	7 513 477	5 950 793	17 688 584	18 603 095	11 551 370	6 088 044	24 691 139			
333	Ministerstvo školství, mládeže a tělovýchovy	Administrativní personální kapacity	A	52 510	0	70	0	356	50 604 768	0	x	50 604 768	217 855 500	0	x	217 855 500	268 460 268	0	x	268 460 268	
			B	21 123	0	2	0	4	284 290	0	x	284 290	1 223 870	0	x	1 223 870	1 508 160	0	x	1 508 160	
			C	x	x	x	x	x	x	x	0	0	x	x	0	0	x	x	0	0	
			Celkem	52 077	0	72	0	360	50 889 058	0	0	50 889 058	219 079 370	0	0	219 079 370	269 968 428	0	0	269 968 428	
		Ostatní personální kapacity	A	47 845	17 917	0	3	4	405 836	10 288	x	405 836	1 714 826	43 463	x	1 714 826	2 120 662	53 751	x	2 120 662	
			B	37 600	0	4	0	172	12 535 448	0	x	12 535 448	67 087 041	0	x	67 087 041	79 622 489	0	x	79 622 489	
			C	x	x	x	x	x	x	x	7 743 661	7 743 661	x	x	746 975 430	746 975 430	x	x	754 719 091	754 719 091	
	Celkem	37 804	17 917	4	3	176	12 941 284	10 288	7 743 661	20 684 945	68 801 867	43 463	746 975 430	815 777 297	81 743 151	53 751	754 719 091	836 462 242			
	Souhrn	A	52 470	17 917	70	3	360	51 010 604	10 288	x	51 010 604	219 570 326	43 463	x	219 570 326	270 580 930	53 751	x	270 580 930		
		B	37 062	0	6	0	176	12 819 738	0	x	12 819 738	68 310 911	0	x	68 310 911	81 130 649	0	x	81 130 649		
		C	x	x	x	x	x	x	x	7 743 661	7 743 661	x	x	746 975 430	746 975 430	x	x	754 719 091	754 719 091		
Celkem		47 878	17 917	76	3	536	63 830 342	10 288	7 743 661	71 574 003	287 881 237	43 463	746 975 430	1 034 856 667	351 711 579	53 751	754 719 091	1 106 430 670			
334	Ministerstvo kultury	Ostatní personální kapacity	A	0	60 000	0	5	0	45 000	45 000	x	45 000	255 000	255 000	x	255 000	300 000	300 000	x	300 000	
			B	29 828	31 250	0	10	33	2 376 325	54 992	x	2 376 325	9 629 923	257 508	x	9 629 923	12 006 248	312 500	x	12 006 248	
			C	x	x	x	x	x	x	x	342 116	342 116	x	x	2 039 582	2 039 582	x	x	2 381 698	2 381 698	
			Celkem	29 828	40 833	0	15	33	2 421 325	99 992	342 116	2 763 441	9 884 923	512 508	2 039 582	11 924 505	12 306 248	612 500	2 381 698	14 687 946	
335	Ministerstvo zdravotnictví	Ostatní personální kapacity	A	9 607	119 067	0	15	14	635 000	392 900	x	635 000	2 765 000	1 393 100	x	2 765 000	3 400 000	1 786 000	x	3 400 000	
			B	29 168	0	57	3	203	13 159 408	0	x	13 159 408	77 819 219	0	x	77 819 219	90 978 627	0	x	90 978 627	
			C	x	x	x	x	x	x	x	17 111 987	17 111 987	x	x	66 726 661	66 726 661	x	x	83 838 648	83 838 648	
			Celkem	28 168	99 222	57	18	217	13 794 408	392 900	17 111 987	30 906 395	80 584 219	1 393 100	66 726 661	147 310 880	94 378 627	1 786 000	83 838 648	178 217 275	

Kapitola	Administrativní personální kapacity ¹⁾ / Ostatní personální kapacity ²⁾	A - platy zaměstnanců na státní službě B - platy zaměstnanců vyjma těch na služebních místech dle zákona o státní službě C - podskupení položek 502 (OSS); ostatní osobní náklady (SPO)	Průměrný měsíční plat v Kč	Průměrná roční motivace na fyzickou osobu (plat plně SR) v Kč	Průměrný přepočtený počet míst			Ze státního rozpočtu 2022 v Kč				Z rozpočtu EU a finančních mechanismů 2022 v Kč				Celkové prostředky na platy zaměstnanců a ostatní platby za provedenou práci 2022 v Kč					
					Kmenová zaměstnanost (přepočítat na úvazky a celokrok) ³⁾	Kmenová zaměstnanost (plat plně SR) - motivace (fyzické osoby) ⁴⁾	Jednorázové navýšení (přepočítat na úvazky a celokrok) ⁵⁾	Prostředky na platy	z toho: motivace (plat plně SR)	Ostatní platby za provedenou práci/ostatní osobní náklady	Celkem	Prostředky na platy	z toho: motivace (plat plně SR)	Ostatní platby za provedenou práci/ostatní osobní náklady	Celkem	Prostředky na platy	z toho: motivace (plat plně SR)	Ostatní platby za provedenou práci/ostatní osobní náklady	Celkem		
336	Ministerstvo spravedlnosti	Ostatní personální kapacity	A	23 680	36 274	0	27	2	431 126	194 439	x	431 126	1 116 600	784 957	x	1 116 600	1 547 726	979 396	x	1 547 726	
			B	22 031	1 565	4	107	43	1 895 281	25 119	x	1 895 281	10 552 150	142 338	x	10 552 150	12 447 431	167 457	x	12 447 431	
			C	x	x	x	x	x	x	x	209 930	209 930	x	x	1 189 602	1 189 602	x	x	1 399 532	1 399 532	
			Celkem	22 099	8 559	4	134	45	2 326 407	219 558	209 930	2 536 337	11 668 750	927 295	1 189 602	12 858 352	13 995 157	1 146 853	1 399 532	15 394 689	
344	Úřad průmyslového vlastnictví	Ostatní personální kapacity	A	43 492	0	8	0	0	417 526	0	x	417 526	3 757 732	0	x	3 757 732	4 175 258	0	x	4 175 258	
			B	0	0	0	0	0	0	0	x	0	0	0	0	0	0	0	x	0	
			C	x	x	x	x	x	x	x	0	0	x	x	0	0	x	x	0	0	
			Celkem	43 492	0	8	0	0	417 526	0	0	417 526	3 757 732	0	0	3 757 732	4 175 258	0	0	4 175 258	
345	Český statistický úřad	Ostatní personální kapacity	A	37 500	5 786	34	40	0	6 319 537	44 289	x	6 319 537	9 099 404	187 143	x	9 099 404	15 418 941	231 432	x	15 418 941	
			B	16 244	0	1	0	2	140 201	0	x	140 201	524 507	0	x	524 507	664 708	0	x	664 708	
			C	x	x	x	x	x	x	x	35 100	35 100	x	x	179 913	179 913	x	x	215 013	215 013	
			Celkem	35 549	5 786	35	40	2	6 459 738	44 289	35 100	6 494 838	9 623 911	187 143	179 913	9 803 824	16 083 649	231 432	215 013	16 298 662	
377	Technologická agentura ČR	Ostatní personální kapacity	A	0	0	0	0	0	0	0	x	0	0	0	x	0	0	0	x	0	
			B	38 708	0	0	0	35	2 514 216	0	0	x	2 514 216	13 710 780	0	x	13 710 780	16 224 996	0	x	16 224 996
			C	x	x	x	x	x	x	x	100 497	100 497	x	x	489 503	489 503	x	x	590 000	590 000	
			Celkem	38 708	0	0	0	35	2 514 216	0	100 497	2 614 713	13 710 780	0	489 503	14 200 283	16 224 996	0	590 000	16 814 996	
Souhrn administrativní personální kapacity			A	49 439	82 114	200	132	2 242	238 025 412	3 452 350	x	238 025 412	1 221 609 822	7 386 717	x	1 221 609 822	1 459 635 234	10 839 067	x	1 459 635 234	
			B	27 746	72 000	8	15	53	3 016 175	190 944	x	3 016 175	18 590 147	889 056	x	18 590 147	21 606 322	1 080 000	x	21 606 322	
			C	x	x	x	x	x	x	x	9 445 852	9 445 852	x	x	49 138 726	49 138 726	x	x	58 584 578	58 584 578	
			Celkem	48 905	81 082	208	147	2 295	241 041 587	3 643 294	9 445 852	250 487 439	1 240 199 969	8 275 773	49 138 726	1 289 338 695	1 481 241 556	11 919 067	58 584 578	1 539 826 134	
Souhrn ostatní personální kapacity			A	25 795	36 575	54	503	1 883	105 371 412	4 528 356	x	105 371 412	512 388 488	13 868 896	x	512 388 488	617 759 900	18 397 252	x	617 759 900	
			B	32 585	8 999	88	164	1 005	69 371 558	388 244	x	69 371 558	359 416 061	1 087 513	x	359 416 061	428 787 619	1 475 757	x	428 787 619	
			C	x	x	x	x	x	x	x	44 502 102	44 502 102	x	x	903 077 542	903 077 542	x	x	947 579 644	947 579 644	
			Celkem	28 244	29 795	141	667	2 888	174 742 970	4 916 600	44 502 102	219 245 072	871 804 549	14 956 409	903 077 542	1 774 882 091	1 046 547 519	19 873 009	947 579 644	1 994 127 163	
Souhrn			A	38 983	46 041	254	635	4 124	343 396 824	7 980 706	x	343 396 824	1 733 998 310	21 255 613	x	1 733 998 310	2 077 395 134	29 236 319	x	2 077 395 134	
			B	32 327	14 278	96	179	1 059	72 387 733	579 188	x	72 387 733	378 006 208	1 976 569	x	378 006 208	450 393 941	2 555 757	x	450 393 941	
			C	x	x	x	x	x	x	x	53 947 954	53 947 954	x	x	952 216 268	952 216 268	x	x	1 006 164 222	1 006 164 222	
			Celkem	37 594	39 057	350	814	5 183	415 784 557	8 559 894	53 947 954	469 732 511	2 112 004 518	23 232 182	952 216 268	3 064 220 786	2 527 789 075	31 792 076	1 006 164 222	3 533 953 297	

¹⁾ Implementační struktura programů spolufinancovaných z ESF fondů podle usnesení vlády č. 444/2014 a fondů AMF, FVB, OP PMP.

²⁾ Realizace programů/projektů EU/FM.

³⁾ Přepočtený počet míst zaměstnanců (zohlednění úvazků i přepočtu na celorok) bez vazby na každoroční jednorázové navýšování/snižování. Jde o kmenové zaměstnance OSS/SPO, kteří po ukončení projektů, maximálně programového období kapitole zůstanou k dalšímu využití. Údaje jsou zaokrouhleny na 2 desetinná místa a zobrazeny jako čísla celá.

⁴⁾ Fyzický počet zaměstnanců jejichž plat je plně hrazen ze SR a zároveň součástí osobních nákladů je finanční motivace dle usnesení vlády č. 444/2014, případně fyzický počet zaměstnanců v rámci ostatních personálních kapacit jejichž plat je plně hrazen ze SR a na které se vztahuje finanční motivace.

⁵⁾ Přepočtený počet míst zaměstnanců (zohlednění úvazků i přepočtu na celorok) s vazbou na každoroční jednorázové navýšování/snižování. Údaje jsou zaokrouhleny na 2 desetinná místa a zobrazeny jako čísla celá.

Kvantifikace daňových úlev v České republice za rok 2019

1 Popis metodiky

1.1 Použitá metoda

V současné době neexistuje jednotná metodika pro výpočet daňových úlev, nejsou dána ani žádná jiná omezující pravidla podoby analýzy daňových úlev. Evropská komise dává v tomto ohledu členským státům poměrnou volnost a formuluje pouze jistá doporučení, která jsou v následujícím textu zohledněna. Pro výpočet daňových úlev byla v České republice zvolena metoda ušlých příjmů. Jejím principem je vyčíslení snížení příjmů, kterého je použitím dané úlevy dosaženo, pokud je poplatníkem daňová úleva využita. Jinými slovy se jedná o statický výpočet ztráty příjmů vzniklé veřejnému sektoru. Statický v tom smyslu, že nebere v úvahu změnu chování subjektů. Pokud dojde ke zrušení daňové úlevy, mohou subjekty změnit své chování, a to může vést k odlišnému dopadu zrušení daňové úlevy na veřejné rozpočty.

V případě, že by některá z daňových úlev byla zrušena, neznamená to, že by se příjmy veřejných rozpočtů zvýšily o zde odhadnutou výši této daňové úlevy. Odhad výše daňových úlev totiž nezohledňuje možnou provázanost mezi daňovými úlevami. Celkový dopad zrušení daného osvobození by tak mohl být menší než dopad vyčíslený čistě staticky bez zohlednění provázanosti. Vyčíslení daňových úlev se zohledněním možné provázanosti však není s ohledem na neznalost individualizovaných dat pro

každého poplatníka možné. Daňové subjekty, kterých by se zrušení daňové úlevy dotklo, mohou také změnit své chování – využít jiných daňových úlev, přesunout svou aktivitu do jiné oblasti či je zrušení daňové úlevy může i od jakékoli činnosti zcela odradit. Dále zejména v případě osvobození od daně by skutečná výše daně v případě zrušení daňové úlevy byla ovlivněna rovněž konstrukcí případných uplatnitelných výdajů.

Obecně je pro stanovení výše jednotlivých daňových úlev potřeba mnoho dat. S tím však souvisí problém při obstarávání datové základny, neboť v řadě případů by toto vedlo k nepřiměřeně velkému zvýšení administrativní zátěže dotčených subjektů. Ačkoliv ani použitá metoda ušlých příjmů není na data nenáročná, v porovnání s ostatními metodami je relativně jednoduchá a i z dalších důvodů se jeví jako nejvhodnější. Jedná se také o nejrozšířeněji používanou metodu.

Vyčíslení skutečné výše daňové úlevy je velmi náročné. A to nejen na datovou základnu ale především zahrnutí skutečnosti, že daňoví poplatníci mohou změnit své chování. Z těchto důvodů se při kvantifikaci daňových úlev přistoupilo k řadě zjednodušení. Tím nejzásadnějším je, jak již bylo uvedeno výše, statický výpočet výše daňových úlev, bylo tedy abstrahováno od možnosti změny chování daňových poplatníků.

2 Výše daňových úlev

Výše daňových úlev byla vyčíslena na roční bázi pro rok 2019 metodou ušlých příjmů za předpokladu statického přístupu a současně bez zohlednění možné provázanosti mezi jednotlivými daňovými úlevami. Vyčíslení veškerých daňových úlev, které český daňový systém zahrnuje, není možné, hlavním důvodem je především neexistence, nedostupnost nebo neúplnost dat potřebných pro provedení vyčíslení výše daňových úlev. Dalším důvodem je pak nepřiměřeně vysoká administrativní zátěž na získání dat potřebných k vyčíslení výše daňových úlev ve srovnání s dopadem výše takto zjištěných daňových úlev na veřejné rozpočty, který je v naprosté většině případů zcela zanedbatelný. S ohledem na všechny výše uvedené skutečnosti tak byly vyčísleny pouze ty daňové úlevy, které bylo možné s ohledem na

dostupnost dat vyčísřit a současně jejich dopad na veřejné rozpočty převyšuje částku 100 milionů Kč.

K vyčíslení výše daňových úlev byl u většiny případů použit Automatizovaný daňový informační systém (tzv. ADIS), do jehož agregované verze má Ministerstvo financí přístup. Dalšími zdroji pak jsou veřejně publikované a interní výkazy věcně příslušných institucí.

V následujícím textu je uvedeno vyčíslení výše daňových úlev pro rok 2019 z daní z příjmů a z daně z přidané hodnoty.

2.1 Daň z příjmů fyzických osob – výše daňových úlev pro rok 2019

S ohledem na veškeré výše uvedené skutečnosti zachycuje následující tabulka přehled těch daňových úlev,

jejichž výše byla pro rok 2019 vyčíslena.

Tabulka 1: Vyčíslené daňové úlevy u daně z příjmů fyzických osob

Kategorie	Název daňové úlevy	§ ZDP
Osvobození od daně	Osvobození dávek a služeb z důchodového pojištění	§ 4
	Osvobození plnění ze všeobecného zdravotního pojištění	§ 4
	Osvobození výher z loterií *	§ 10
	Osvobození dávek státní sociální podpory	§ 4
	Osvobození stravování poskytovaného zaměstnavatelem (ke spotřebě na pracovišti nebo prostřednictvím jiných subjektů)	§ 6
	Osvobození dávek z nemocenského pojištění	§ 4
	Osvobození dávek sociální péče a příjmu plynoucího z péče o blízkou osobu	§ 4
	Osvobození plnění z pojištění osob kromě jednorázových plnění	§ 4
	Osvobození plnění z nástrojů státní politiky zaměstnanosti	§ 4
	Osvobození dávek pomoci v hmotné nouzi	§ 4
	Osvobození příspěvku zaměstnavatele na penzijní připojištění zaměstnance	§ 6
	Výsluhové náležitosti a služební příspěvek na bydlení u vojáků z povolání a výsluhové nároky u příslušníků bezpečnostních složek	§ 4
	Osvobození sociálních služeb	§ 4
	Osvobození plnění z FKSP, ze sociálního fondu a ze zisku	§ 6
	Osvobození stipendií	§ 4
Položky snižující základ daně	Úroky z úvěrů pro financování bydlení	§ 15
	Příspěvky na životní pojištění	§ 15
	Příspěvky na penzijní připojištění, pojištění a spoření	§ 15
	Dary na veřejně prospěšnou činnost	§ 15
	Osvobození odběru krve nebo orgánů	§ 15
Položky snižující daň	Základní sleva na dani pro poplatníka	§ 35ba
	Daňové zvýhodnění na děti (sleva na dani a daňový bonus)	§ 35c
	Sleva na dani na manžela/-ku	§ 35ba
	Sleva na dani za umístění dítěte	§ 35ba
	Sleva na dani na studenta	§ 35ba
	Sleva na dani na invaliditu	§ 35ba
	Rozšířená sleva na dani na invaliditu	§ 35ba
	Sleva na dani pro osoby se ZTP/P	§ 35ba
	Sleva na dani za zaměstnávání osob se zdravotním postižením	§ 35
	Sleva za zaměstnávání osob s těžším zdravotním postižením	§ 35
	Sleva na dani na manžela/-ku se zvlášť těžkým postižením	§ 35ba
	Investiční pobídky	§§ 35a, 35b

* Poznámka: Daňová úleva nebyla za rok 2018 vyčíslena z důvodu chybějícího datového zdroje, za rok 2019 je datový zdroj k dispozici a daňová úleva je znovu vyčíslována, nicméně lze očekávat pozdější revizi datového zdroje.

Následující tabulka zachycuje vyčíslenou výši daňových úlev u daně z příjmů fyzických osob pro rok 2019.

Tabulka 2: Vyčíslená výše daňových úlev u daně z příjmů fyzických osob (v mil. Kč)

Kategorie	2019
Osvobození od daně	201 973,0
Položky snižující základ daně	8 969,0
Položky snižující daň	167 679,0
Celkem	378 621,0

Jakkoli se celková výše daňových úlev u daně z příjmů fyzických osob může zdát vysoká, je důležité zmínit, že více než 80 % těchto úlev tvoří úlevy sociálního charak-

teru. Výši podílů těchto nejvýznamnějších daňových úlev zachycuje následující tabulka.

Tabulka 3: Podíl výše daňových úlev sociálního charakteru na celkové výši daňových úlev u daně z příjmů fyzických osob

Daňové úlevy sociálního charakteru	2019
Osvobození dávek a služeb z důchodového pojištění	18,7%
Osvobození plnění ze všeobecného zdravotního pojištění	12,2%
Osvobození dávek státní sociální podpory	1,5%
Osvobození dávek z nemocenského pojištění	1,6%
Osvobození dávek sociální péče a příjmu plynoucího z péče o blízkou osobu	1,2%
Osvobození plnění z pojištění osob kromě jednorázových plnění	0,6%
Osvobození plnění z nástrojů státní politiky zaměstnanosti	0,4%
Osvobození dávek pomoci v hmotné nouzi	0,3%
Osvobození sociálních služeb	0,3%
Úroky z úvěrů pro financování bydlení	1,3%
Příspěvky na životní pojištění	0,3%
Základní sleva na dani pro poplatníka	31,9%
Daňové zvýhodnění na děti	10,5%
Sleva na dani na manžela/-ku	1,3%
Celkem	82,0%

2.2 Daň z příjmů právnických osob – výše daňových úlev pro rok 2019

S ohledem na veškeré výše uvedené skutečnosti zachycuje následující tabulka přehled těchto daňových úlev, jejichž výše byla pro rok 2019 vyčíslena.

Tabulka 4: Vyčíslené daňové úlevy u daně z příjmů právnických osob

Kategorie	Název daňové úlevy	§ ZDP
Osvobození od daně*	Osvobození příjmů Státního ústavu pro kontrolu léčiv a Ústavu pro státní kontrolu veterinárních biopreparátů a léčiv	§ 19
	Osvobození příspěvků do fondu České kanceláře pojistitelů	§ 19
	Osvobození výnosů z prostředků vázaných rezerv	§ 19
	Osvobození příjmů Fondu pojištění vkladů, Garančního a Zajišťovacího fondu	§ 19
Položky snižující základ daně	Odpočet výdajů na vědu a výzkum	§ 34
	Odpočet na podporu odborného vzdělávání	§ 34 odst.4; §§34f - 34h
	Další snížení základu daně u veřejně prospěšných poplatníků	§ 20
	Dary na veřejně prospěšnou činnost	§ 20
	Rozdíl ve výši daňově uznatelných technických rezerv pojišťoven tvořených dle zákona o účetnictví a tvořených dle zákona o pojišťovnictví	§ 23
Položky snižující daň	Investiční pobídky	§§ 35a, 35b
	Sleva na dani za zaměstnávání osob se zdravotním postižením	§ 35
	Sleva na dani za zaměstnávání osob s těžším zdravotním postižením	§ 35
Snížená sazba daně **	Snížená sazba daně u podílových fondů	§ 21
	Snížená sazba daně u investičních fondů	§ 21
	Snížená sazba daně u penzijních fondů	§ 21

* Poznámka: Daňová úleva – Osvobození od daně - Osvobození výnosů z operací na finančním trhu s prostředky státní pokladny (§ 19) není za rok 2019 vyčíslena z důvodu nedostupnosti příslušného datového zdroje.

** Poznámka: Vyčíslená výše daňové úlevy je z důvodu nedostupnosti aktuálních datových zdrojů rovna hodnotě za rok 2018.

Následující tabulka zachycuje vyčíslenou výši daňových úlev u daně z příjmů právnických osob pro rok 2019.

Tabulka 5: Vyčíslená výše daňových úlev u daně z příjmů právnických osob (v mil. Kč)

Kategorie	2019
Osvobození od daně	457,0
Položky snižující základ daně	15 005,0
Položky snižující daň	4 106,0
Snížená sazba daně	1 015,0
Celkem	20 582,0

Do vyčíslení daňových úlev není zahrnuto osvobození příjmů z podílů na zisku mezi dceřinou a mateřskou společností, a to z důvodu nedostupnosti dat potřebných pro vyčíslení. Nicméně zařazení této položky do daňových úlev je sporné – jedná se o rozdělení zisku,

který již byl jednou zdaněn. Výši této položky lze odhadnout na **desítky miliard korun** – tedy vyšší, než je součet celkem vyčíslených daňových úlev u daně z příjmů právnických osob.

2.3 Daň z přidané hodnoty - výše daňových úlev pro rok 2019

Pro přesný výpočet výše daňových úlev u daně z přidané hodnoty je nezbytné znát, zda plnění, které plátce daně poskytuje, je určené plátcem či neplátcem DPH. Nicméně takto detailní informace nejsou k dispozici. Může se tak vycházet pouze z údajů o výši plnění přijatých neplátcem, které jsou obsažené v tabulkách dodávek a užití publiko-

vaných Českým statistickým úřadem. (Mezi neplátce jsou zahrnovány domácnosti, veřejný sektor a osvobozené sektory dle zákona o DPH.) Z tohoto důvodu tak dochází při výpočtu výše daňových úlev k nepřesnostem.

Následující tabulka zachycuje přehled těch daňových úlev, jejichž výše byla pro rok 2019 vyčíslena.

Tabulka 6: Vyčíslené daňové úlevy u daně z přidané hodnoty

Název daňové úlevy	§ ZDPH
Osvobození nájmu nemovitých věcí	§§ 51, 56, 56a
Osvobození finančních činností	§§ 51, 54
Osvobození pojišťovacích činností	§§ 51, 55
Osvobození malých podnikatelů bez nároku na odpočet	§ 6
Osvobození provozování loterií a jiných podobných her	§§ 51, 60
Osvobození základní poštovní služby a dodání poštovních známek	§§ 51, 52
Osvobození mezinárodní přepravy osob	§§ 63, 70
Snížená sazba daně	§ 47, § 48, § 48a
Vrácení daně osobám se zdravotním postižením za zakoupený osobní automobil	§ 85

Následující tabulka zachycuje vyčíslenou výši daňových úlev u daně z přidané hodnoty pro rok 2019.

Tabulka 7: Vyčíslená výše daňových úlev u daně z přidané hodnoty (v mil. Kč)

Kategorie	2019
Osvobození od daně	141 904,0
Snížená sazba daně	61 628,0
Vrácení daně	-
Celkem	203 533,0

3 Závěr

Agregovanou výši daňových úlev v České republice je obtížné vyčíslit. Jednotlivé daňové úlevy se vzájemně ovlivňují a není metodicky správné provést prostý součet výše vyčíslených daňových úlev. Ale lze jej použít pro získání hrubého nástinu celkových distorzí způsobených současným nastavením daňového systému.

Vzhledem k použité metodě ušlých příjmů a statického přístupu **nepředstavují jednotlivé vyčíslené výše daňových úlev současně odhad zvýšení daňových výnosů, kterých by mohlo být dosaženo jejich případným zrušením.** Statický přístup, který je základním předpokladem pro použití metody ušlých příjmů, nebere v úvahu

reakci subjektů na případné zrušení či změnu daňové úlevy. Je tudíž pravděpodobné, že v případě více změn najednou dojde ke změně chování subjektů, což povede i k odlišnému dopadu na veřejné rozpočty. Odhad výše daňových úlev také nezohledňuje možnou provázanost mezi daňovými úlevami. Celkový dopad zrušení daného osvobození by tak mohl být menší než dopad vyčíslený čistě staticky bez zohlednění provázanosti.

V následující tabulce je proveden prostý součet výše vyčíslených výší daňových úlev sloužící pro získání zhrubného odhadu celkových distorzí způsobených současným nastavením daňového systému.

Tabulka 8: Souhrnná výše vyčíslených daňových úlev pro rok 2019 (v mil. Kč)

Kategorie	2019		
	DPFO	DPPO	DPH
Osvobození od daně	201 973,0	457,0	141 904,0
Položky snižující základ daně	8 969,0	15 005,0	-
Položky snižující daň	167 679,0	4 106,0	-
Snížená sazba daně	-	1 015,0	61 628,0
Vrácení daně	-	-	-
Celkem	378 621,0	20 582,0	203 533,0
Celkem rok	602 736,0		

C.

Tabulková část

Tabulková část

- Tabulka č. 1** Bilance příjmů a výdajů státního rozpočtu (druhové třídění dle rozpočtové skladby)
- Tabulka č. 2** Výdaje státního rozpočtu (odvětvové třídění dle rozpočtové skladby)
- Tabulka č. 3** Celkové příjmy státního rozpočtu podle kapitol
- Tabulka č. 4** Celkové výdaje státního rozpočtu podle kapitol
- Tabulka č. 5** Běžné výdaje podle kapitol
- Tabulka č. 6** Kapitálové výdaje podle kapitol
- Tabulka č. 7** Výdaje, které jsou nebo mají být kryty z rozpočtu Evropské unie včetně stanoveného podílu státního rozpočtu na financování těchto výdajů včetně Společné zemědělské politiky
- Tabulka č. 8** Výdaje podle mezinárodních smluv, na základě kterých jsou České republice svěřeny peněžní prostředky z finančních mechanismů včetně stanoveného podílu státního rozpočtu
- Tabulka č. 9** Výdaje kapitoly Všeobecná pokladní správa
- Tabulka č. 10** Objem prostředků na platy, ostatní platby za provednou práci (ostatní osobní náklady) a počty míst v organizačních složkách státu a příspěvkových organizacích
- Tabulka č. 11** Objem prostředků na platy, ostatní platby za provednou práci a počty míst v ústředních orgánech státní správy
- Tabulka č. 12** Objem prostředků na platy, ostatní platby za provednou práci a počty míst v organizačních složkách státu - státní správa
- Tabulka č. 13** Objem prostředků na platy, ostatní platby za provednou práci a počty míst ve složkách obrany, bezpečnosti, celní a právní ochrany
- Tabulka č. 14** Objem prostředků na platy, ostatní platby za provednou práci a počty zaměstnanců v ostatních organizačních složkách státu
- Tabulka č. 15** Objem prostředků na platy, ostatní osobní náklady a počty míst v příspěvkových organizacích
- Tabulka č. 16** Počty míst zapojených do oblasti čerpání prostředků z rozpočtu Evropské unie a finančních mechanismů za oblast organizačních složek státu a příspěvkových organizací
- Tabulka č. 17** Vývojová řada prostředků na platy a ostatní platby za provedenou práci, počty míst zaměstnanců a průměrné platy v organizačních složkách státu a příspěvkových organizacích
- Tabulka č. 18** Výdaje státního rozpočtu na výzkum, vývoj a inovace
- Tabulka č. 19** Příjmy a výdaje kapitoly Operace státních finančních aktiv
- Tabulka č. 20** Státní záruky za úvěry a splátky úvěrů v roce 2022
- Tabulka č. 21** Výdaje na zahraniční rozvojovou spolupráci a humanitární pomoc

Poznámka:

Případné rozdíly v korunách v údajích za skutečnost vznikají z důvodu zaokrouhlování

BILANCE PŘÍJMŮ A VÝDAJŮ STÁTNÍHO ROZPOČTU

(druhově třídění dle rozpočtové skladby)

v Kč

Rozpočtová skladba / Ukazatel	Skutečnost 2017	Skutečnost 2018	Skutečnost 2019	Skutečnost 2020	Státní rozpočet 2021	Státní rozpočet 2022	Index 2022/ 2021
PŘÍJMY							
111 Daně z příjmů fyzických osob	128 608 926 227	146 542 919 912	164 523 931 644	154 082 876 103	87 800 000 000	102 200 000 000	116,4
1111 v tom: Daň z příjmů fyzických osob placená plátcí	111 698 924 535	127 825 879 922	142 751 468 259	135 253 468 217	72 200 000 000	83 700 000 000	115,9
1112 Daň z příjmů fyzických osob placená poplatníky	6 131 540 880	6 312 086 717	7 963 833 764	4 616 925 446	2 600 000 000	3 600 000 000	138,5
1113 Daň z příjmů fyzických osob vybíraná srážkou	10 778 460 812	12 404 953 273	13 808 629 621	14 212 482 441	13 000 000 000	14 900 000 000	114,6
112 Daně z příjmů právnických osob	115 187 891 034	117 455 423 319	123 455 870 535	108 371 841 773	83 800 000 000	109 800 000 000	131,0
11 Daně z příjmů, zisku a kapitálových výnosů	243 796 817 260	263 998 343 231	287 979 802 179	262 454 717 876	171 600 000 000	212 000 000 000	123,5
121 Obecné daně ze zboží a služeb v tuzemsku	265 957 896 164	278 977 635 164	291 318 732 923	287 855 047 056	287 900 000 000	307 900 000 000	106,9
1211 v tom: Daň z přidané hodnoty	265 957 896 164	278 977 635 164	291 318 732 923	287 855 047 056	287 900 000 000	307 900 000 000	106,9
122, 123 Zvláštní daně a poplatky ze zboží a služeb v tuzemsku	154 742 572 663	159 280 401 950	158 728 062 442	154 770 295 944	164 400 000 000	170 800 000 000	103,9
12 Daně ze zboží a služeb v tuzemsku	420 700 468 826	438 258 037 114	450 046 795 364	442 625 343 000	452 300 000 000	478 700 000 000	105,8
132 Daně a poplatky z provozu motorových vozidel							
133 Poplatky a odvody v oblasti životního prostředí	1 832 851 564	2 087 182 080	2 158 990 346	2 019 742 553	2 139 000 000	2 109 000 000	98,6
134 Místní poplatky z vybraných činností a služeb							
135 Ostatní odvody z vybraných činností a služeb	118 064 663	715 899 197	613 854 734	501 276 364	501 245 944	467 332 333	93,2
136 Správní a soudní poplatky	1 926 417 114	1 975 238 426	2 080 891 539	2 159 583 224	3 141 092 901	3 374 619 382	107,4
137 Poplatky na činnost správních úřadů	450 231 074	462 045 771	465 638 648	500 632 407	531 502 200	534 867 100	100,6
138 Daně, poplatky a jiná obdobná peněžitá plnění v oblasti hazardních her	5 468 082 600	4 693 147 745	4 955 569 725	5 145 947 841	3 900 000 000	5 100 000 000	130,8
13 Daně a poplatky z vybraných činností a služeb	9 795 647 015	9 933 513 219	10 274 944 992	10 327 182 390	10 212 841 045	11 585 818 815	113,4
140 Daně a cla za zboží a služby ze zahraničí	407 130	570 072	330 015	750 432	300 000	180 000	60,0
14 Daně a cla za zboží a služby ze zahraničí	407 130	570 072	330 015	750 432	300 000	180 000	60,0
151 Daně z majetku	0						
152 Daně z majetkových a kapitálových převodů	12 580 215 156	13 635 533 123	13 875 029 701	2 802 517 415	0	0	X
15 Majetkové daně	12 580 215 156	13 635 533 123	13 875 029 701	2 802 517 415	0	0	X
161, 162 Pojistné na sociální zabezpečení a příspěvek na státní politiku zaměstnanosti	466 255 969 086	513 306 506 484	551 710 310 526	540 523 111 379	562 119 232 978	588 389 624 136	104,7
z toho: Pojistné na důchodové pojištění (z PSP 161 a 162)	416 405 509 614	458 360 114 231	494 030 963 124	485 152 591 771	505 034 550 215	526 346 316 178	104,2
163 Pojistné na veřejné zdravotní pojištění							
169 Zrušené daně z objemu mezd	0						
16 Povinné pojistné	466 255 969 086	513 306 506 484	551 710 310 526	540 523 111 379	562 119 232 978	588 389 624 136	104,7
170 Ostatní daňové příjmy	2 484 675 365	1 238 296 563	1 818 478 580	5 507 632	1 813 000 000	1 800 000 000	99,3
17 Ostatní daňové příjmy	2 484 675 365	1 238 296 563	1 818 478 580	5 507 632	1 813 000 000	1 800 000 000	99,3
1 DAŇOVÉ PŘÍJMY CELKEM (daně, poplatky, pojistné)	1 155 614 199 838	1 240 370 799 806	1 315 705 691 357	1 258 739 130 124	1 198 045 374 023	1 292 475 622 951	108
Z daňových příjmů celkem: příjmy z daní a poplatků	689 358 230 753	727 064 293 322	763 995 380 830	718 216 018 745	635 926 141 045	704 085 998 815	111

Rozpočtová skladba / Ukazatel		Skutečnost 2017	Skutečnost 2018	Skutečnost 2019	Skutečnost 2020	Státní rozpočet 2021	Státní rozpočet 2022	Index 2022/ 2021
211	Příjmy z vlastní činnosti	3 256 275 036	2 094 474 954	1 964 370 201	1 889 646 797	12 618 285 157	12 411 846 407	98,4
212	Odvody přebytků organizací s přímým vztahem	6 148 289 763	6 114 027 921	3 495 796 081	4 078 539 174	2 501 514 111	3 201 514 111	128,0
213	Příjmy z pronájmu majetku	823 514 420	861 612 014	942 393 656	890 207 141	637 630 005	672 078 724	105,4
214	Výnosy z finančního majetku	1 552 058 386	1 427 884 816	3 224 716 074	2 494 426 315	2 736 422 250	3 775 427 150	138,0
215	Soudní poplatky	1 138 364 984	1 152 761 701	1 183 834 568	1 083 638 898	0	0	X
21	Příjmy z vlastní činnosti a odvody přebytků organizací s přímým vztahem	12 918 502 589	11 650 761 406	10 811 110 579	10 436 458 326	18 493 851 523	20 060 866 392	108,5
221	Přijaté sankční platby	681 182 738	1 854 671 062	2 535 342 553	1 644 857 799	1 570 267 938	1 486 001 160	94,6
222	Přijaté vratky transferů a ostatní podobné příjmy	4 898 520 336	1 308 008 586	1 369 591 280	1 904 261 291	843 351 000	1 237 147 000	146,7
22	Přijaté sankční platby a vratky transferů	5 579 703 074	3 162 679 648	3 904 933 833	3 549 119 090	2 413 618 938	2 723 148 160	112,8
231	Příjmy z prodeje krátkodobého a drobného dlouhodobého majetku	43 540 583	43 203 962	51 708 277	46 396 755	16 727 445	19 613 400	117,3
232	Ostatní nedaňové příjmy	2 699 329 585	4 812 540 834	2 776 245 782	2 783 286 659	1 946 085 322	2 223 237 526	114,2
234	Příjmy z využívání výhradních práv k přírodním zdrojům	46 180 791	17 875 039	17 251 440	27 306 404	0	0	X
235	Příjmy za využívání dalších majetkových práv	159 548 051	168 667 092	175 235 117	178 971 950	135 287 000	134 787 000	99,6
236	Dobrovolné pojistné	452 323 166	488 214 590	574 927 051	527 756 085	310 000 000	390 000 000	125,8
239	Dočasné zatřídění příjmů	0	0	0	0			
23	Příjmy z prodeje nekapitálového majetku a ostatní nedaňové příjmy	3 400 922 175	5 530 501 517	3 595 367 666	3 563 717 854	2 408 099 767	2 767 637 926	114,9
241	Splátky půjčených prostředků od podnikatelských subjektů	301 522 168	553 405 963	331 494 587	478 560 295	163 535 000	140 206 000	85,7
242	Splátky půjčených prostředků od obecně prospěšných společností a podobných subjektů	80 000 000	84 000 000	86 000 000	92 000 000	92 000 000	92 770 800	100,8
243	Splátky půjčených prostředků od veřejných rozpočtů ústřední úrovně	0	450 000 000	0				
244	Splátky půjčených prostředků od veřejných rozpočtů územní úrovně	133 461 800	124 411 800	146 002 165	165 765 066	3 570 800	6 550 000	183,4
245	Splátky půjčených prostředků od zřízených apod. subjektů	88 000 000	88 000 000	388 000 000	88 000 000	88 000 000	88 000 000	100,0
246	Splátky půjčených prostředků od obyvatelstva	6 060	7 422	1 000	400			
247	Splátky půjčených prostředků ze zahraničí	162 450 033	141 989 748	387 341 212	138 895 713	135 000 000	122 000 000	90,4
248	Splátky za úhradu dluhů nebo dodávek	4 282 826	3 069 886	3 460 253	5 676 970	1 000 000	1 000 000	100,0
24	Přijaté splátky půjčených prostředků	769 722 887	1 444 884 819	1 342 299 217	968 898 444	483 105 800	450 526 800	93,3
251	Příjmy sdílené s Evropskou unií	1 760 029 280	1 725 482 680	1 850 887 333	1 645 909 781	1 730 000 000	2 000 000 000	115,6
25	Příjmy sdílené s nadnárodním orgánem	1 760 029 280	1 725 482 680	1 850 887 333	1 645 909 781	1 730 000 000	2 000 000 000	115,6
2	NEDAŇOVÉ PŘÍJMY CELKEM	24 428 880 006	23 514 310 071	21 504 598 629	20 164 103 494	25 528 676 028	28 002 179 278	109,7
311	Příjmy z prodeje dlouhodobého majetku (kromě drobného)	8 293 785 818	17 578 645 251	18 663 205 841	21 352 826 362	17 116 142 000	22 852 875 000	133,5
312	Ostatní kapitálové příjmy	24 740 345	21 663 087	22 599 382	32 866 946			
31	Příjmy z prodeje dlouhodobého majetku a ostatní kapitálové příjmy	8 318 526 162	17 600 308 338	18 685 805 223	21 385 693 308	17 116 142 000	22 852 875 000	133,5
320	Příjmy z prodeje dlouhodobého finančního majetku	47 327 223	30 747 893	44 442 673	23 863 846	12 800 000	10 333 000	80,7
32	Příjmy z prodeje dlouhodobého finančního majetku	47 327 223	30 747 893	44 442 673	23 863 846	12 800 000	10 333 000	80,7
3	KAPITÁLOVÉ PŘÍJMY CELKEM	8 365 853 386	17 631 056 231	18 730 247 897	21 409 557 153	17 128 942 000	22 863 208 000	133,5

Rozpočtová skladba / Ukazatel		Skutečnost 2017	Skutečnost 2018	Skutečnost 2019	Skutečnost 2020	Státní rozpočet 2021	Státní rozpočet 2022	Index 2022/ 2021
411	Neinvestiční přijaté transfery od veřejných rozpočtů ústřední úrovně	20 849 659 454	24 057 697 616	68 583 401 111	65 876 454 866	32 603 816 409	36 515 503 629	112,0
4118	z toho: Neinvestiční převody z Národního fondu	15 032 244 109	24 039 795 412	30 691 721 532	31 751 430 409	21 256 904 409	22 215 503 629	104,5
412	Neinvestiční přijaté transfery od veřejných rozpočtů územní úrovně	64 807 897	70 319 481	54 748 159	45 640 810			
413	Neinvestiční převody z vlastních fondů a ve vztahu k útvarům bez plné právní subjektivity	2 069 095 531	2 384 322 990	2 179 426 364	2 701 371 977	2 000 000	302 000 000	15 100,0
414	Převody z vlastních fondů přes rok			620 694	0			
415	Neinvestiční přijaté transfery ze zahraničí	30 189 345 393	27 638 760 099	30 185 729 897	30 786 408 637	27 241 714 825	44 714 232 386	164,1
4153	z toho: Neinvestiční transfery přijaté od Evropské unie	29 884 021 126	27 306 919 676	29 810 587 282	30 477 610 269	27 133 399 949	44 628 312 616	164,5
4155	Neinvestiční transfery z finančních mechanismů	0		0		0		
416	Neinvestiční přijaté transfery ze státních finančních aktiv							
41	Neinvestiční přijaté transfery	53 172 908 275	54 151 100 186	101 003 926 225	99 409 876 290	59 847 531 234	81 531 736 015	136,2
421	Investiční přijaté transfery od veřejných rozpočtů ústřední úrovně	31 003 582 061	64 659 901 752	60 830 371 925	67 645 355 262	61 250 537 476	87 617 944 027	143,0
4218	z toho: Investiční převody z Národního fondu	30 548 563 040	63 493 587 719	59 691 013 269	66 582 149 609	59 905 537 476	87 617 944 027	146,3
422	Investiční přijaté transfery od veřejných rozpočtů územní úrovně	120 284 768	144 762 421	101 070 211	113 956 369			
423	Investiční přijaté transfery ze zahraničí	938 673 786	3 446 091 605	5 346 571 304	7 997 429 092	23 811 969 029	38 585 233 999	162,0
4233	z toho: Investiční transfery přijaté od Evropské unie	938 673 786	3 445 017 349	5 333 969 403	7 973 934 066	23 810 549 104	38 585 233 999	162,1
4234	Investiční transfery z finančních mechanismů							
424	Investiční přijaté transfery ze státních finančních aktiv							
425	Investiční převody z vlastních fondů a ve vztahu k útvarům bez plné právní subjektivity							
42	Investiční přijaté transfery	32 062 540 615	68 250 755 777	66 278 013 440	75 756 740 723	85 062 506 505	126 203 178 026	148,4
4	PŘIJATÉ TRANSFERY CELKEM	85 235 448 890	122 401 855 964	167 281 939 665	175 166 617 013	144 910 037 739	207 734 914 041	143,4
2, 3, 4	NEDAŇOVÉ PŘÍJMY, KAPITÁLOVÉ PŘÍJMY A PŘIJATÉ TRANSFERY CELKEM	118 030 182 282	163 547 222 266	207 516 786 190	216 740 277 661	187 567 655 767	258 600 301 319	137,9
	PŘÍJMY STÁTNÍHO ROZPOČTU CELKEM	1 273 644 382 120	1 403 918 022 072	1 523 222 477 547	1 475 479 407 785	1 385 613 029 790	1 551 075 924 270	111,9

Vysvětlivky: číselný symbol druhového členění rozpočtové skladby : X (třída); XX (sesk. položek); XXX (podseskupení položek), XXXX (položka)

Poznámka: případné údaje za skutečnost na položkách 1119, 1129, 1219, 1409 a 1529 (příjmy ze staré daňové soustavy) zahrnutý v řádku podseskupení položek rozpočtové skladby 170 Ostatní daňové příjmy

BILANCE PŘÍJMŮ A VÝDAJŮ STÁTNÍHO ROZPOČTU

(druhové třídění dle rozpočtové skladby)

v Kč

Rozpočtová skladba / Ukazatel	Skutečnost 2017	Skutečnost 2018	Skutečnost 2019	Skutečnost 2020	Státní rozpočet 2021	Státní rozpočet 2022	Index 2022/2021
VÝDAJE							
501 Platby	82 446 768 388	91 920 804 117	98 245 674 113	102 864 079 730	103 388 102 824	107 352 580 355	103,8
5011 v tom: Platby zaměstnanců v pracovním poměru vyjma zaměstnanců na služebních místech	16 406 620 668	17 963 384 601	19 637 168 048	20 598 379 791	20 756 417 262	21 595 911 015	104,0
5012 Platby zaměstnanců bezpečnostních sborů a ozbrojených sil ve služebním poměru	37 904 511 187	43 472 293 345	46 606 778 321	49 161 401 260	49 769 228 549	51 701 718 114	103,9
5013 Platby zaměstnanců na služebních místech podle zákona o státní službě	26 541 544 350	28 818 634 864	30 180 964 311	31 111 521 303	30 912 761 978	32 074 615 126	103,8
5014 Platby zaměstnanců v pracovním poměru odvozané od platů ústavních činitelů	1 594 092 184	1 666 384 602	1 820 743 416	1 991 970 302	1 949 695 035	1 980 336 100	101,6
5019 Ostatní platby	0	106 706	20 018	807 075			
502 Ostatní platby za provedenou práci	6 693 446 901	7 191 749 708	8 378 926 302	8 802 861 445	7 729 598 697	8 912 736 330	115,3
5021 v tom: Ostatní osobní výdaje	827 177 104	872 134 641	943 519 644	937 464 796	996 313 520	947 491 725	95,1
5022 Platby představitelů státní moci a některých orgánů	4 628 374 696	4 840 772 269	5 274 118 726	5 809 664 340	5 776 942 010	6 020 270 617	104,2
5023 Odměny členů zastupitelstev obcí a krajů							
5024 Odstupné	29 355 557	31 694 594	48 417 238	54 185 600	33 121 392	32 286 557	97,5
5025 Odbytné	44 262 572	24 712 748	41 824 414	173 864 267	12 486 480	8 701 740	69,7
5026 Odchodné	9 985 140	57 890 156	12 368 370	4 570 750	2 590 000	84 077 000	3 246,2
5027 Peněžní náležitosti vojáků v záloze ve službě	35 489 223	63 209 899	73 986 187	41 178 031	94 710 000	98 167 936	103,7
5028 Kázeňské odměny poskytnuté formou peněžitých darů		304 467 771	652 173 165	944 718 043	375 805 258	386 256 013	102,8
5029 Ostatní platby za provedenou práci jinde nezařazené	1 118 802 609	996 867 630	1 332 518 558	837 215 618	437 630 037	1 335 484 742	305,2
503 Povinné pojistné placené zaměstnavatelem	30 860 399 865	34 467 664 374	36 708 578 573	38 267 740 666	34 061 861 813	40 351 110 872	118,5
504 Odměny za užití duševního vlastnictví	57 481 487	47 197 081	75 933 780	213 808 104	119 552 421	200 334 103	167,6
505 Mzdové náhrady	17 817 231	6 555 691	13 313 205	5 454 770	50 000	50 000	100,0
506 Mzdy podle cizího práva		265 308 968	305 121 329	344 017 450	326 345 000	310 790 000	95,2
50 Platby a podobné a související výdaje	120 075 913 872	133 899 279 939	143 727 547 301	150 497 962 166	145 625 510 755	157 127 601 660	107,9
512 Výdaje na některé úpravy hmotných věcí a pořízení některých práv k hmotným věcem	176 545	46 077 907	33 443 277	39 651 551	18 465 669	14 945 201	80,9
513 Nákup materiálu	8 782 046 462	10 433 397 120	10 405 402 059	20 034 909 770	17 486 772 555	20 515 640 728	117,3
514 Úroky a ostatní finanční výdaje	39 991 417 047	40 847 661 620	39 603 628 250	40 816 418 365	52 643 201 476	44 755 203 084	85,0
515 Nákup vody, paliv a energie	4 622 513 184	4 773 561 696	4 673 039 275	4 646 271 646	5 052 847 101	5 029 793 363	99,5
516 Nákup služeb	28 928 873 811	29 255 668 711	30 804 456 743	33 091 012 555	37 009 668 755	36 235 590 002	97,9
517 Ostatní nákupy	8 799 938 140	8 332 295 447	8 396 480 871	7 274 404 470	8 130 932 660	8 017 905 256	98,6
518 Výdaje na netransferové převody uvnitř organizace, na převzaté povinnosti a na jistoty	927 526 757	417 867 117	326 109 949	321 180 044	64 025 000	64 434 000	100,6
519 Výdaje související s neinvestičními nákupy, příspěvky, náhrady a věcné dary	11 774 031 811	15 442 782 289	12 091 977 751	12 119 278 784	14 903 066 385	14 857 712 514	99,7
51 Neinvestiční nákupy a související výdaje	103 826 523 758	109 549 311 906	106 334 538 175	118 343 127 185	135 308 979 601	129 491 224 148	95,7
521 Neinvestiční transfery podnikatelským subjektům	48 295 624 766	57 318 039 844	57 932 912 725	106 753 025 144	94 893 499 946	67 502 749 169	71,1
522 Neinvestiční transfery neziskovým a podobným organizacím	14 918 597 100	17 014 842 527	19 389 711 913	21 903 565 680	16 663 416 643	16 906 124 812	101,5
523 Neinvestiční nedotační transfery podnikatelským subjektům	5 348 982 829	0	0				
524 Neinvestiční nedotační transfery neziskovým apod. organizacím	99 109 385	0	0				
525 Neinvestiční transfery v souvislosti s nemocenským pojištěním	0						
52 Neinvestiční transfery soukromoprávním subjektům	68 662 314 080	74 332 882 372	77 322 624 639	128 656 590 824	111 556 916 589	84 408 873 981	75,7
531 Neinvestiční transfery veřejným rozpočtům ústřední úrovně	107 384 262 486	108 230 966 920	141 892 688 344	180 168 636 736	200 897 903 270	196 511 424 776	97,8
532 Neinvestiční transfery veřejným rozpočtům územní úrovně	139 131 006 620	158 063 435 971	184 551 320 710	224 248 183 263	218 838 378 183	235 739 236 481	107,7

Rozpočtová skladba / Ukazatel		Skutečnost 2017	Skutečnost 2018	Skutečnost 2019	Skutečnost 2020	Státní rozpočet 2021	Státní rozpočet 2022	Index 2022/ 2021
533	Neinvestiční transfery příspěvkovým apod. organizacím	66 576 229 405	73 117 617 482	76 763 275 234	91 375 051 486	77 540 181 798	79 570 711 985	102,6
534	Neinvestiční převody vlastním fondům a ve vztahu k útvarům bez plné právní subjektivity	1 746 691 883	2 337 460 724	2 071 539 577	2 232 232 122	2 170 347 417	2 255 021 248	103,9
535	Převody do vlastních fondů přes rok							
536	Ostatní neinvestiční transfery jiným veřejným rozpočtům, platby daní a další povinné platby	345 676 972	396 129 137	557 112 312	376 582 046	648 219 145	273 497 921	42,2
53	Neinvestiční transfery veřejnoprávním subjektům a mezi peněžními fondy téhož subjektu a platby daní	315 183 867 366	342 145 610 235	405 835 936 177	498 400 685 653	500 095 029 813	514 349 892 411	102,9
541	Sociální dávky	529 919 067 088	556 510 752 497	602 078 462 049	687 285 553 637	696 976 680 827	722 571 095 368	103,7
542	Náhrady placené obyvateľstvu	1 250 806 876	1 347 996 643	513 230 690	667 568 436	599 781 056	510 975 072	85,2
549	Ostatní neinvestiční transfery obyvateľstvu	13 860 786 039	14 231 709 201	14 714 012 943	15 485 415 246	13 264 210 913	16 158 960 905	121,8
54	Neinvestiční transfery obyvateľstvu	545 030 660 003	572 090 458 341	617 305 705 681	703 438 537 319	710 840 672 796	739 241 031 345	104,0
551	Neinvestiční transfery mezinárodním vládním organizacím a nadnárodním orgánům	39 812 391 730	46 755 443 464	47 026 863 608	57 330 626 687	59 269 500 262	61 363 024 292	103,5
552	Neinvestiční transfery cizím státům	44 812 981	477 417	399 542	212 262	21 000 000		
553	Ostatní neinvestiční transfery do zahraničí	827 245 286	897 948 151	693 191 537	734 443 584	750 586 236	575 666 814	76,7
554	Členské příspěvky mezinárodním organizacím	873 629 150	788 038 440	2 089 055 681	2 297 696 704	804 230 729	2 124 294 536	264,1
55	Neinvestiční transfery a související platby do zahraničí	41 558 079 147	48 441 907 472	49 809 510 368	60 362 979 237	60 845 317 227	64 062 985 642	105,3
561	Neinvestiční půjčené prostředky podnikatelským subjektům	0	42 350 000	10 650 000	500 000 000			
562	Neinvestiční půjčené prostředky neziskovým a podobným organizacím	0	0					
563	Neinvestiční půjčené prostředky veřejným rozpočtům ústřední úrovně							
564	Neinvestiční půjčené prostředky veřejným rozpočtům územní úrovně	0	12 900 000	0				
565	Neinvestiční půjčené prostředky příspěvkovým a podobným organizacím	376 950 455	187 987 347	191 721 844				
566	Neinvestiční půjčené prostředky obyvateľstvu					200 000	0	0,0
567	Neinvestiční půjčené prostředky do zahraničí							
56	Neinvestiční půjčené prostředky	376 950 455	243 237 347	202 371 844	500 000 000	200 000	0	0,0
571	Neinvestiční převody Národnímu fondu						499 700 000	
572	Převody Národnímu fondu na spolufinancování programu Ispa							
573	Převody Národnímu fondu na spolufinancování programu Sapard							
574	Převody Národnímu fondu na spolufinancování komunitárních programů							
575	Převody Národnímu fondu na spolufinancování ostatních programů Evropské unie a ČR							
576	Převody Národnímu fondu na spolufinancování související s poskytnutím pomoci ČR ze zahraničí							
577	Převody ze státního rozpočtu do Národního fondu na vyrovnání kurzových rozdílů							
579	Ostatní převody do Národního fondu			317 806 182	0	500 000 000	0	0,0
57	Neinvestiční převody Národnímu fondu	0	0	317 806 182	0	500 000 000	499 700 000	99,9
581	Výdaje na náhrady za nezpůsobenou újmu			7 033 338 309	5 240 812 155	7 537 749 000	4 824 094 200	64,0
58	Výdaje na náhrady za nezpůsobenou újmu	0	0	7 033 338 309	5 240 812 155	7 537 749 000	4 824 094 200	64,0
590	Ostatní neinvestiční výdaje	3 335 607 050	3 815 695 824	4 709 550 758	4 867 891 928	25 782 841 506	15 007 083 956	58,2
599	Dočasné zatřídění výdajů	0	0	0	0	0		
59	Ostatní neinvestiční výdaje	3 335 607 050	3 815 695 824	4 709 550 758	4 867 891 928	25 782 841 506	15 007 083 956	58,2
5	BĚŽNÉ VÝDAJE CELKEM	1 198 049 915 732	1 284 518 383 435	1 412 598 929 434	1 670 308 586 466	1 698 093 217 287	1 709 012 487 343	100,6

Rozpočtová skladba / Ukazatel		Skutečnost 2017	Skutečnost 2018	Skutečnost 2019	Skutečnost 2020	Státní rozpočet 2021	Státní rozpočet 2022	Index 2022/ 2021
611	Pořízení dlouhodobého nehmotného majetku	2 461 384 558	2 296 073 955	2 630 382 407	3 432 130 713	3 371 895 921	5 357 057 317	158,9
612	Pořízení dlouhodobého hmotného majetku	11 668 877 731	14 353 228 937	21 236 621 755	24 969 807 075	27 725 180 008	31 756 660 020	114,5
613	Pozemky	46 316 322	40 368 824	79 084 729	35 921 961	3 050 000	750 000	24,6
614	Nadlimitní věcná břemena a právo stavby		171 510	12 100	0			
61	Investiční nákupy a související výdaje	14 176 578 611	16 689 843 226	23 946 100 992	28 437 859 749	31 100 125 929	37 114 467 337	119,3
620	Nákup akcií a majetkových podílů	28 000 000	180 329 800	110 606 082	2 995 196 190	295 000 000	255 000 000	86,4
621	Vklady do fondací a ústavů							
62	Nákup akcií a majetkových podílů a vklady do fondací a ústavů	28 000 000	180 329 800	110 606 082	2 995 196 190	295 000 000	255 000 000	86,4
631	Investiční transfery podnikatelským subjektům	7 171 614 966	16 924 723 238	13 844 416 522	16 114 227 240	9 017 250 566	16 283 642 100	180,6
632	Investiční transfery neziskovým a podobným organizacím	661 403 499	2 466 293 966	3 486 569 640	4 338 364 365	140 793 146	430 317 181	305,6
633	Investiční transfery veřejným rozpočtům ústřední úrovně	35 392 689 269	38 200 043 451	50 878 437 873	70 025 395 603	86 501 274 125	94 606 234 075	109,4
634	Investiční transfery veřejným rozpočtům územní úrovně	12 140 483 559	21 241 697 573	27 496 357 911	33 396 722 838	8 399 125 457	6 745 731 272	80,3
635	Investiční transfery příspěvkovým a podobným organizacím	9 629 117 875	18 293 744 488	16 277 753 171	13 172 509 170	13 507 977 978	20 865 374 486	154,5
636	Investiční převody vlastním fondům a ve vztahu k útvarům bez plné právní subjektivity	113 170 891	87 105 269	115 443 496	180 408 123			
637	Investiční transfery obyvatelstvu	1 473 958 913	1 444 898 080	1 707 325 203	2 204 844 044			
638	Investiční transfery do zahraničí	106 217 537	158 399 322	122 207 920	196 500 867	182 194 310	471 201 910	258,6
63	Investiční transfery	66 688 656 509	98 816 905 386	113 928 511 737	139 628 972 250	117 748 615 582	139 402 501 024	118,4
641	Investiční půjčené prostředky podnikatelským subjektům							
642	Investiční půjčené prostředky neziskovým a podobným organizacím							
643	Investiční půjčené prostředky veřejným rozpočtům ústřední úrovně							
644	Investiční půjčené prostředky veřejným rozpočtům územní úrovně	19 784	26 194 391	48 363 378	0			
645	Investiční půjčené prostředky příspěvkovým apod. organizacím							
646	Investiční půjčené prostředky obyvatelstvu							
647	Investiční půjčené prostředky do zahraničí							
64	Investiční půjčené prostředky	19 784	26 194 391	48 363 378	0	0		
671	Investiční převody Národnímu fondu							
672	Investiční převody Národnímu fondu na spolufinancování programu Ispa							
673	Investiční převody Národnímu fondu na spolufinancování programu Sapard							
674	Investiční převody Národnímu fondu na spolufinancování komunitárních programů							
675	Investiční převody Národnímu fondu na spolufinancování ostatních programů Evropské unie a ČR							
676	Investiční převody Národnímu fondu na spolufinancování související s poskytnutím pomoci ČR ze zahraničí							
679	Ostatní investiční převody do Národního fondu							
67	Investiční převody Národnímu fondu	0	0	0	0	0		
690	Ostatní kapitálové výdaje	852 485 403	742 737 099	1 105 703 279	1 558 768 360	38 376 070 992	41 891 468 566	109,2
69	Ostatní kapitálové výdaje	852 485 403	742 737 099	1 105 703 279	1 558 768 360	38 376 070 992	41 891 468 566	109,2
6	KAPITÁLOVÉ VÝDAJE CELKEM	81 745 740 307	116 456 009 901	139 139 285 468	172 620 796 549	187 519 812 503	218 663 436 927	116,6
	VÝDAJE STÁTNÍHO ROZPOČTU CELKEM	1 279 795 656 039	1 400 974 393 336	1 551 738 214 902	1 842 929 383 015	1 885 613 029 790	1 927 675 924 270	102,2
	ROZDÍL PŘÍJMŮ A VÝDAJŮ STÁTNÍHO ROZPOČTU	-6 151 273 919	2 943 628 736	-28 515 737 355	-367 449 975 231	-500 000 000 000	-376 600 000 000	

Rozpočtová skladba / Ukazatel		Skutečnost 2017	Skutečnost 2018	Skutečnost 2019	Skutečnost 2020	Státní rozpočet 2021	Státní rozpočet 2022	Index 2022/ 2021
8	FINANCOVÁNÍ							
811	Krátkodobé financování	52 532 613 939	4 247 828 017	-22 926 773 861	24 089 637 666	150 223 830 871	17 388 750 500	11,6
812	Dlouhodobé financování	-16 278 239 701	55 469 344 308	48 054 063 811	424 206 278 738	334 808 902 925	362 437 165 320	108,3
81	Financování z tuzemska	36 254 374 238	59 717 172 325	25 127 289 949	448 295 916 403	485 032 733 796	379 825 915 820	78,3
821	Krátkodobé financování	-2 702 000 000	39 330 394 566	-26 551 281 010	-13 258 162 740	0	0	
822	Dlouhodobé financování	-5 064 240 641	-58 462 872 699	-4 680 755 641	-27 739 430 641	14 967 266 204	-3 225 915 820	
82	Financování ze zahraničí	-7 766 240 641	-19 132 478 134	-31 232 036 651	-40 997 593 381	14 967 266 204	-3 225 915 820	
830	Pohyby na účtech pro financování nepatřící na jiné financující položky	-132 124 690	8 090 076	1 385 638 218	-1 303 994 572	0	0	
83	Pohyby na účtech pro financování nepatřící na jiné financující položky	-132 124 690	8 090 076	1 385 638 218	-1 303 994 572	0	0	
841	Krátkodobé aktivní financování z jaderného účtu a účtu rezervy důchodového pojištění	0	0	0	0	0	0	
842	Dlouhodobé aktivní financování z jaderného účtu a účtu rezervy důchodového pojištění	3 600 000 000	0	1 980 000 000	0	0	0	
84	Aktivní financování z jaderného účtu a účtu rezervy důchodového pojištění	3 600 000 000	0	1 980 000 000	0	0	0	
890	Opravné položky k peněžním operacím	-25 804 734 987	-43 536 413 003	31 254 845 840	-38 544 353 219	0	0	
89	Opravné položky k peněžním operacím	-25 804 734 987	-43 536 413 003	31 254 845 840	-38 544 353 219	0	0	
	FINANCOVÁNÍ CELKEM	6 151 273 919	-2 943 628 736	28 515 737 355	367 449 975 231	500 000 000 000	376 600 000 000	75,3

Vysvětlivky: číselný symbol druhového členění rozpočtové skladby: X (třída); XX (sesk. položek); XXX (podseskupení položek), XXXX (položka)

VÝDAJE STÁTNÍHO ROZPOČTU

(odvětvové třídění dle rozpočtové skladby)

v Kč

Rozpočtová skladba / Ukazatel	Skutečnost 2017	Skutečnost 2018	Skutečnost 2019	Skutečnost 2020	Státní rozpočet 2021	Státní rozpočet 2022	Index 2022/ 2021
101 Zemědělská a potravinářská činnost a rozvoj	38 466 378 931	41 583 061 120	46 460 985 312	47 475 108 310	40 303 995 200	43 174 338 903	107,1
102 Regulace zemědělské produkce, organizace trhu a poskytování podpor	2 666 022 290	3 025 672 739	2 695 926 132	2 807 387 370	2 478 716 621	2 377 446 342	95,9
103 Lesní hospodářství	1 046 928 337	1 229 038 233	2 450 533 029	8 991 816 679	2 542 509 336	4 297 600 242	169,0
106 Správa v zemědělství	5 530 541 453	5 742 156 111	5 845 737 870	6 219 701 718	5 653 223 371	5 878 402 877	104,0
107 Rybářství							
108 Zemědělský a lesnický výzkum a vývoj	875 396 428	881 842 711	984 026 150	1 006 586 453	1 167 989 000	1 190 491 760	101,9
109 Ostatní činnost a nespecifikované výdaje	1 353 403 087	2 590 307 255	3 136 580 877	1 255 146 807	2 254 445 695	2 682 570 887	119,0
oddíl 10 Zemědělství, lesní hospodářství a rybářství	49 938 670 526	55 052 078 168	61 573 789 370	67 755 747 336	54 400 879 223	59 600 851 011	109,6
skupina 1 ZEMĚDĚLSTVÍ, LESNÍ HOSPODÁŘSTVÍ A RYBÁŘSTVÍ	49 938 670 526	55 052 078 168	61 573 789 370	67 755 747 336	54 400 879 223	59 600 851 011	109,6
211 Záležitosti těžebního průmyslu a energetiky	28 827 605 351	28 918 170 218	31 002 974 174	31 946 867 664	29 622 803 864	28 960 614 000	97,8
212 Ostatní odvětvové a oborové záležitosti v průmyslu a stavebnictví	8 175 445 419	11 428 238 961	9 646 266 405	22 348 875 103	11 406 237 373	23 361 344 588	204,8
213 Zahraněční obchod	2 886 496 876	4 394 499 789	147 521 261	5 522 889 809	262 265 000	281 189 549	107,2
214 Vnitřní obchod, služby a cestovní ruch	715 557 135	745 430 680	739 356 721	3 111 964 079	477 490 000	461 437 307	96,6
216 Správa v odvětví energetiky, průmyslu, stavebnictví, obchodu a služeb	2 286 877 469	2 432 118 667	2 482 093 532	2 691 461 951	2 655 787 222	2 528 423 655	95,2
218 Výzkum a vývoj v průmyslu, stavebnictví, obchodu a službách	1 927 225 968	3 821 177 948	4 995 876 505	5 029 693 597	5 410 061 058	5 948 946 334	110,0
219 Ostatní činnost a nespecifikované výdaje	701 877 611	588 963 385	592 104 211	565 319 770	531 864 403	537 945 169	101,1
oddíl 21 Průmysl, stavebnictví, obchod a služby	45 521 085 828	52 328 599 647	49 606 192 809	71 217 071 973	50 366 508 920	62 079 900 602	123,3
221 Pozemní komunikace	3 042 524 893	583 367 148	238 619 934	130 452 856	47 440 000	35 880 000	75,6
222 Silniční doprava	121 012 629	128 051 402	118 586 670	1 052 165 431	139 467 521	126 658 579	90,8
223 Vnitrozemská a námořní plavba	41 278 084	21 706 488	57 218 230	31 815 915	117 381 804	23 218 927	19,8
224 Železniční doprava	927 730 908	418 669 934	321 991 402	4 056 385 154	1 169 610 330	6 136 744 100	524,7
225 Civilní letecká doprava	82 716 000	77 265 000	60 126 000	563 915 000	86 677 000	106 950 000	123,4
226 Správa v dopravě	1 258 279 418	1 335 919 930	1 354 898 074	1 509 272 535	1 591 285 484	1 577 898 036	99,2
227 Doprava ostatních drah						516 500 000	
228 Výzkum v dopravě	15 332 946	50 025 520	50 012 760	55 002 500	93 906 600	97 662 864	104,0
229 Ostatní činnost a nespecifikované výdaje v dopravě	53 097 434 471	50 217 776 484	73 599 952 968	99 816 996 252	111 907 066 699	107 745 843 560	96,3
oddíl 22 Doprava	58 586 309 349	52 832 781 905	75 801 406 037	107 216 005 643	115 152 835 438	116 367 356 066	101,1
231 Pitná voda	669 832 732	712 896 252	1 171 755 260	1 750 081 015	0	0	
232 Odvádění a čištění odpadních vod	2 306 820 820	2 842 965 792	3 825 112 450	3 453 120 368	768 812 757	291 408 157	37,9
233 Vodní toky a vodohospodářská díla	1 065 866 434	1 064 218 586	1 058 924 566	1 125 188 648	1 019 000 000	1 798 000 000	176,4
234 Voda v zemědělské krajině	173 986 883	362 768 122	384 885 091	294 067 333	0	200 000 000	
236 Správa ve vodním hospodářství							
238 Vodohospodářský výzkum a vývoj							
239 Ostatní činnost a nespecifikované výdaje	75 628 777	50 147 431	80 060 298	111 542 501			
oddíl 23 Vodní hospodářství	4 292 135 645	5 032 996 183	6 520 737 665	6 733 999 865	1 787 812 757	2 289 408 157	128,1

Rozpočtová skladba / Ukazatel		Skutečnost 2017	Skutečnost 2018	Skutečnost 2019	Skutečnost 2020	Státní rozpočet 2021	Státní rozpočet 2022	Index 2022/ 2021
241	Činnosti spojů	115 117 667	1 908 787 310	604 039 425	393 609 923	1 610 000 000	1 600 170 000	99,4
246	Správa ve spojích	521 966 117	567 641 732	558 458 662	570 636 712	614 759 562	644 836 112	104,9
248	Výzkum a vývoj ve spojích							
249	Ostatní činnost a nespecifikované výdaje ve spojích	7 168 632	14 652 929	8 621 008	3 178 795	12 270 000	11 570 000	94,3
oddíl 24	Spoje	644 252 416	2 491 081 971	1 171 119 095	967 425 430	2 237 029 562	2 256 576 112	100,9
251	Podpora podnikání	18 000 000	18 898 373	19 170 869	19 790 000	54 079 033 323	19 000 000	0,0
252	Všeobecné pracovní záležitosti							
253	Všeobecné finanční záležitosti	0	16 726 700	23 210 192	22 404 323	25 075 531	23 775 531	94,8
254	Všeobecné hospodářské služby	684 644 114	745 510 882	715 841 143	806 607 662	721 089 500	743 506 807	103,1
256	Všeobecná hospodářská správa	6 712 916 128	7 067 936 832	7 507 503 353	7 722 138 208	7 731 911 148	7 856 819 953	101,6
258	Výzkum a vývoj v oblasti všeobecných hospodářských záležitostí	1 952 060	25 058 828	39 500 000	48 500 000			
259	Ostatní činnosti a nespecifikované výdaje	15 198 624	14 882 473	14 619 235	13 612 908	15 808 000	15 671 000	99,1
oddíl 25	Všeobecné hospodářské záležitosti a ostatní ekonomické funkce	7 432 710 925	7 889 014 087	8 319 844 791	8 633 053 101	62 572 917 502	8 658 773 291	13,8
skupina 2	PRŮMYSLOVÁ A OSTATNÍ ODVĚTVÍ HOSPODÁŘSTVÍ	116 476 494 165	120 574 473 794	141 419 300 397	194 767 556 011	232 117 104 179	191 652 014 228	82,6
311	Předškolní a základní vzdělávání	3 950 495 932	4 271 549 459	6 977 566 549	5 635 140 546	1 395 245 088	1 209 227 603	86,7
312	Střední vzdělávání a vzdělávání v konzervatořích	1 749 981 112	1 829 365 082	2 300 828 516	2 191 436 279	1 530 878 962	1 754 702 642	114,6
313	Školská zařízení pro výkon ústavní a ochranné výchovy	1 382 144 797	1 542 794 196	1 687 518 695	1 804 107 080	1 908 520 545	1 944 310 095	101,9
314	Ostatní zařízení související s výchovou a vzděláváním mládeže	722 742 726	811 207 652	917 737 160	994 492 240	1 006 395 228	1 006 395 228	100,0
315	Vyšší odborné vzdělávání	278 132 305	396 659 454	386 481 928	392 274 378	278 686 492	278 532 673	99,9
oddíl 31	Vzdělávání a školské služby	8 083 496 871	8 851 575 843	12 270 132 847	11 017 450 523	6 119 726 315	6 193 168 241	101,2
321	Vysokoškolské vzdělávání	33 802 208 042	47 490 168 039	46 387 330 273	45 643 392 945	41 430 195 676	48 012 910 185	115,9
322	Zařízení související s vysokoškolským vzděláváním	129 947 000	122 900 000	113 311 000	107 145 560	150 000 000	150 000 000	100,0
323	Základní umělecké, jazykové a zájmové vzdělávání	124 050 239	242 744 190	426 863 149	198 379 718	169 111 100	169 111 100	100,0
326	Správa ve vzdělávání	850 100 625	901 799 843	985 496 907	1 027 377 846	1 159 901 586	1 120 193 371	96,6
328	Výzkum školství a vzdělávání							
329	Ostatní činnost a nespecifikované výdaje	105 376 991 481	120 275 348 549	140 250 365 712	161 277 271 423	182 971 947 580	196 745 508 825	107,5
oddíl 32	Vzdělávání a školské služby	140 283 297 388	169 032 960 620	188 163 367 041	208 253 567 491	225 881 155 942	246 197 723 481	109,0
oddíl 31 + 32	Vzdělávání a školské služby	148 366 794 259	177 884 536 464	200 433 499 889	219 271 018 014	232 000 882 257	252 390 891 722	108,8
331	Kultura	6 554 828 676	8 023 323 353	8 971 614 700	9 202 477 983	8 593 654 418	8 299 909 627	96,6
332	Ochrana památek a péče o kulturní dědictví a národní a historické povědomí	2 150 230 686	2 352 809 547	2 640 215 720	3 330 764 669	3 503 474 957	4 062 791 881	116,0
333	Činnosti registrovaných církví a náboženských společností	3 366 719 398	3 308 946 840	3 288 731 860	3 261 285 729	3 250 024 266	3 249 424 925	100,0
334	Sdělovací prostředky	27 200 000	27 700 000	27 700 000	27 700 000	28 500 000	33 000 000	115,8
336	Správa v oblasti kultury, církví a sdělovacích prostředků	387 398 911	411 150 985	424 712 042	408 571 785	533 024 527	618 744 255	116,1
338	Výzkum a vývoj v oblasti kultury, církví a sdělovacích prostředků	388 762 392	602 256 677	600 166 990	633 826 300	526 431 160	513 431 160	97,5
339	Ostatní činnosti v záležitostech kultury, církví a sdělovacích prostředků	100 070 276	140 031 638	161 102 721	53 488 464	78 970 840	88 577 680	112,2
oddíl 33	Kultura, církve a sdělovací prostředky	12 975 210 339	14 866 219 040	16 114 244 032	16 918 114 930	16 514 080 168	16 865 879 528	102,1

Rozpočtová skladba / Ukazatel		Skutečnost 2017	Skutečnost 2018	Skutečnost 2019	Skutečnost 2020	Státní rozpočet 2021	Státní rozpočet 2022	Index 2022/ 2021
341	Sport	4 749 980 997	6 088 947 998	7 138 314 429	7 939 642 691	7 982 171 191	7 001 701 327	87,7
342	Zájmová činnost a rekreace	280 622 515	431 954 999	444 807 578	254 482 421	275 819 938	293 266 938	106,3
346	Správa v oblasti sportu			8 069 761	79 805 441	183 631 360	188 061 386	102,4
348	Výzkum v oblasti sportu, zájmové činnosti a rekreace	3 200 000	7 239 000	5 662 000	6 399 000	2 500 000	2 500 000	100,0
oddíl 34	Sport a zájmová činnost	5 033 803 512	6 528 141 997	7 596 853 768	8 280 329 553	8 444 122 489	7 485 529 651	88,6
351	Ambulantní péče	320 716 392	335 216 738	376 382 788	395 525 560	366 736 903	399 724 134	109,0
352	Lůžková péče	3 254 261 971	2 780 457 749	2 477 838 285	21 075 355 755	3 433 498 329	2 769 600 241	80,7
353	Zvláštní zdravotnická zařízení a služby pro zdravotnictví	1 171 602 933	1 169 795 939	1 399 017 128	5 801 339 858	8 653 585 327	9 340 962 692	107,9
354	Zdravotnické programy	867 655 846	2 014 800 653	2 255 911 726	2 663 302 462	2 185 413 169	8 589 871 742	393,1
356	Správa ve zdravotnictví	2 379 519 829	2 513 441 256	2 697 232 120	3 081 170 407	2 977 966 356	2 526 418 995	84,8
358	Výzkum a vývoj ve zdravotnictví	1 609 885 350	1 844 378 408	1 788 423 770	1 655 913 761	1 802 961 518	1 832 748 318	101,7
359	Ostatní činnost ve zdravotnictví	65 750 542 460	68 984 158 785	72 479 102 511	97 988 523 546	130 371 462 961	139 665 112 044	107,1
oddíl 35	Zdravotnictví	75 354 184 779	79 642 249 528	83 473 908 328	132 661 131 347	149 791 624 563	165 124 438 166	110,2
361	Rozvoj bydlení a bytové hospodářství	4 429 975 038	4 259 188 734	4 541 567 192	5 284 197 088	5 358 389 000	4 616 067 000	86,1
363	Komunální služby a územní rozvoj	129 138 045	19 090 501 061	23 994 544 043	25 715 850 218	25 077 785 154	23 915 356 960	95,4
366	Správa v oblasti bydlení, komunálních služeb a územního rozvoje	832 043 805	1 900 418 427	2 309 227 568	2 151 204 471	3 572 104 660	4 461 824 928	124,9
368	Výzkum a vývoj v oblasti bydlení, komunálních služeb a územního rozvoje							
369	Ostatní činnost v oblasti bydlení, komunálních služeb a územního rozvoje	5 316 738 810	65 999 155	63 732 471	60 875 053	31 029 413	41 200 647	132,8
oddíl 36	Bydlení, komunální služby a územní rozvoj	10 707 895 698	25 316 107 377	30 909 071 273	33 212 126 829	34 039 308 227	33 034 449 535	97,0
371	Ochrana ovzduší a klimatu	3 786 806 209	1 883 774 813	3 159 886 470	2 541 557 633	311 181 319	57 598 272	18,5
372	Nakládání s odpady	903 071 935	2 054 585 914	1 315 216 205	1 569 448 445	154 454 532	122 674 290	79,4
373	Ochrana a sanace půdy a podzemní vody	12 474 184	10 253 643	1 242 924 485	1 205 354 668	1 308 488 521	1 313 892 100	100,4
374	Ochrana přírody a krajiny	2 102 168 259	3 198 201 551	3 835 557 745	4 539 785 924	2 017 106 695	2 788 640 514	138,2
375	Omezování hluku a vibrací							
376	Správa v ochraně životního prostředí	1 352 535 344	1 456 132 017	1 409 390 151	1 564 109 708	1 232 310 342	1 389 767 935	112,8
377	Ochrana proti záření	521 986 305	558 230 102	550 276 720	495 783 906	707 030 871	669 950 500	94,8
378	Výzkum životního prostředí	153 231 534	248 590 202	257 579 467	268 634 932	284 779 695	296 154 363	104,0
379	Ostatní činnosti v životním prostředí	882 045 137	566 346 120	625 875 818	694 282 845	8 407 454 118	19 323 154 781	229,8
oddíl 37	Ochrana životního prostředí	9 714 318 909	9 976 114 363	12 396 707 060	12 878 958 061	14 422 806 093	25 961 832 755	180,0
380	Ostatní výzkum a vývoj	19 105 341 219	18 681 501 041	21 398 068 563	22 702 952 238	25 640 980 773	21 415 738 778	83,5
oddíl 38	Ostatní výzkum a vývoj	19 105 341 219	18 681 501 041	21 398 068 563	22 702 952 238	25 640 980 773	21 415 738 778	83,5
390	Ostatní činnosti související se službami pro obyvatelstvo	39 150 000	21 650 000	20 880 000	21 880 000	19 630 000	14 330 000	73,0
oddíl 39	Ostatní činnosti související se službami pro obyvatelstvo	39 150 000	21 650 000	20 880 000	21 880 000	19 630 000	14 330 000	73,0
skupina 3	SLUŽBY PRO OBYVATELSTVO	281 296 698 715	332 916 519 807	372 343 232 913	445 946 510 972	480 873 434 570	522 293 090 135	108,6

Rozpočtová skladba / Ukazatel		Skutečnost 2017	Skutečnost 2018	Skutečnost 2019	Skutečnost 2020	Státní rozpočet 2021	Státní rozpočet 2022	Index 2022/ 2021
411	Dávky důchodového pojištění	414 653 205 207	434 083 026 158	471 796 944 399	519 843 446 162	535 576 615 000	556 189 739 755	103,8
412	Dávky nemocenského pojištění	28 569 405 537	34 261 073 982	39 230 355 314	55 610 751 773	43 583 319 608	45 041 713 608	103,3
413	Dávky státní sociální podpory a dávky péčerství	29 135 612 448	32 341 789 067	31 623 362 603	45 574 284 960	45 600 254 873	50 511 371 710	110,8
414	Dávky státní sociální podpory a dávky péčerství	8 749 335 142	7 799 760 059	7 183 500 284	7 040 171 696	6 352 000 000	5 558 025 000	87,5
415	Zvláštní sociální dávky příslušníků ozbrojených sil a bezpečnostních sborů při skončení služebního poměru	7 420 968 258	7 680 602 855	8 480 337 296	9 420 904 609	9 861 936 081	10 816 356 057	109,7
417	Dávky pomoci v hmotné nouzi	7 499 758 383	5 426 111 983	4 438 449 479	4 799 809 495	5 658 155 265	5 600 774 982	99,0
418	Dávky osobám se zdravotním postižením	1 997 096 726	2 666 353 824	2 690 545 325	2 681 478 946	3 000 000 000	3 000 000 000	100,0
419	Ostatní dávky povahy sociálního zabezpečení	32 611 122 233	33 580 942 899	37 507 206 096	40 947 912 285	41 510 840 000	45 406 550 000	109,4
oddíl 41	Dávky a podpory v sociálním zabezpečení	530 636 503 933	557 839 660 827	602 950 700 797	685 918 759 925	691 143 120 827	722 124 531 112	104,5
421	Podpory v nezaměstnanosti	7 853 520 225	7 542 836 424	8 144 406 669	10 566 518 171	15 500 000 000	10 006 814 256	64,6
422	Aktivní politika zaměstnanosti	4 760 641 856	4 398 222 603	2 346 963 643	25 838 151 702	3 803 595 900	1 616 045 756	42,5
423	Ochrana zaměstnanců při platební neschopnosti zaměstnavatelů	167 342 790	257 154 379	277 672 380	273 894 971	400 000 000	200 000 000	50,0
424	Zaměstnávání zdravotně postižených občanů	5 675 571 688	6 754 655 098	7 404 748 871	8 406 392 750	8 500 000 000	9 200 000 000	108,2
425	Příspěvky na sociální důsledky restrukturalizace	553 113 945	494 441 204	408 859 489	330 768 009	500 000 000	500 000 000	100,0
428	Výzkum a vývoj v politice zaměstnanosti							
oddíl 42	Politika zaměstnanosti	19 010 190 504	19 447 309 707	18 582 651 051	45 415 725 603	28 703 595 900	21 522 860 012	75,0
431	Sociální poradenství	68 586 982	92 588 290	108 639 119	205 959 146	1 030 200 000	1 055 955 000	102,5
432	Sociální péče a pomoc dětem a mládeži	1 327 492 461	1 341 275 396	1 794 713 408	1 947 765 766	1 856 500 000	1 867 059 500	100,6
433	Sociální péče a pomoc manželstvím a rodinám	640 182 162	658 646 432	652 301 939	707 612 101	764 407 936	1 934 511 683	253,1
434	Sociální rehabilitace a ostatní sociální péče a pomoc	71 091 953	87 289 158	96 363 126	168 931 027	31 480 000	31 215 000	99,2
435	Sociální služby v oblasti sociální péče	12 043 049 124	15 798 095 089	17 361 781 069	22 487 889 741	21 151 630 881	20 120 773 876	95,1
436	Správa v sociálním zabezpečení a politice zaměstnanosti	18 455 402 278	20 279 476 230	21 891 146 057	20 980 102 194	18 030 018 377	19 662 774 543	109,1
437	Služby sociální prevence	166 962 522	202 865 025	246 941 620	512 959 754			
438	Výzkum v sociálním zabezpečení a politice zaměstnanosti	8 025 331	34 907 670	39 183 914	40 687 674	83 900 000	95 000 000	113,2
439	Ostatní činnost a nespecifikované výdaje	1 601 813 996	1 697 707 948	1 645 080 227	1 491 387 813	2 135 629 765	2 391 960 232	112,0
oddíl 43	Sociální služby a společné činnosti v sociálním zabezpečení a politice zaměstnanosti	34 382 606 809	40 192 851 236	43 836 150 478	48 543 295 217	45 083 766 959	47 159 249 834	104,6
skupina 4	SOCIÁLNÍ VĚCI A POLITIKA ZAMĚSTNANOSTI	584 029 301 246	617 479 821 770	665 369 502 327	779 877 780 745	764 930 483 686	790 806 640 958	103,4
511	Vojenská obrana	36 751 606 036	42 808 596 996	49 624 355 396	54 695 487 470	56 896 190 926	72 692 007 020	127,8
516	Státní správa ve vojenské obraně	2 303 097 679	2 857 987 969	3 509 948 152	3 632 085 583	3 520 438 075	3 980 180 506	113,1
517	Zabezpečení potřeb ozbrojených sil	5 720 964	5 026 569	5 373 979	5 332 452	6 920 000	6 920 000	100,0
518	Výzkum a vývoj v oblasti obrany	350 674 366	352 007 711	345 595 991	401 777 900	331 174 000	345 064 000	104,2
519	Ostatní záležitosti obrany	3 303 100 082	2 971 650 748	3 305 144 592	2 639 585 467	2 546 230 063	4 022 107 432	158,0
oddíl 51	Obrana	42 714 199 128	48 995 269 994	56 790 418 110	61 374 268 872	63 300 953 064	81 046 278 958	128,0
521	Ochrana obyvatelstva	60 212 179	9 336 779	8 877 348	13 569 153	18 310 000	15 525 000	84,8
522	Hospodářská opatření pro krizové stavy	2 341 574 914	2 185 501 225	2 332 424 556	3 512 892 672	2 514 714 814	2 499 372 333	99,4
526	Státní správa v oblasti hospodářských opatření	274 410 689	292 552 607	303 668 559	369 650 538	383 389 260	409 757 723	106,9
527	Krizové řízení	42 185 076	104 137 327	76 457 080	150 824 654	22 853 000	64 192 250	280,9
528	Výzkum a vývoj v oblasti civilní připravenosti na krizové stavy	26 558 034	25 188 645	29 089 405	29 831 606	954 110	17 050 550	1 787,1
529	Ostatní záležitosti civilní připravenosti pro krizové stavy	629 756	1 073 169	513 243	47 546	967 000	786 000	81,3
oddíl 52	Civilní připravenost na krizové stavy	2 745 570 648	2 617 789 752	2 751 030 190	4 076 816 170	2 941 188 184	3 006 683 856	102,2

Rozpočtová skladba / Ukazatel		Skutečnost 2017	Skutečnost 2018	Skutečnost 2019	Skutečnost 2020	Státní rozpočet 2021	Státní rozpočet 2022	Index 2022/ 2021
531	Bezpečnost a veřejný pořádek	43 255 407 309	49 688 112 324	54 167 499 967	64 268 120 502	58 933 617 115	63 125 501 785	107,1
538	Výzkum týkající se bezpečnosti a veřejného pořádku	44 966 630	23 490 926	58 364 449	22 977 539	4 599 000	22 347 722	485,9
539	Ostatní záležitosti bezpečnosti a veřejného pořádku	449 712 911	454 413 695	465 557 164	477 841 169	504 793 766	525 490 248	104,1
oddíl 53	Bezpečnost a veřejný pořádek	43 750 086 849	50 166 016 945	54 691 421 580	64 768 939 210	59 443 009 881	63 673 339 755	107,1
541	Ústavní soudnictví	238 379 250	314 596 851	214 508 804	238 791 520	236 988 895	236 988 895	100,0
542	Soudnictví	11 939 459 217	12 632 090 804	14 028 329 372	14 659 999 128	14 648 172 103	15 425 622 896	105,3
543	Státní zastupitelství	2 821 746 742	2 987 437 111	3 306 802 952	3 459 895 247	3 385 832 269	3 451 438 806	101,9
544	Vězeňství	8 543 784 850	9 530 700 486	10 264 105 068	10 625 903 247	10 607 158 060	10 840 250 405	102,2
545	Probační a mediační služba	350 707 136	420 123 265	400 388 429	377 582 093	365 455 894	372 325 903	101,9
546	Správa v oblasti právní ochrany	802 148 515	869 707 990	915 860 280	966 253 709	1 132 087 114	1 682 542 227	148,6
547	Veřejná ochrana	177 198 579	248 358 590	226 449 593	226 400 160	238 420 557	232 952 507	97,7
548	Výzkum v oblasti právní ochrany	7 050 373	7 231 006	6 676 106	6 112 532			
549	Ostatní záležitosti právní ochrany	97 545 605	106 679 176	124 548 310	116 452 741	93 142 202	98 338 209	105,6
oddíl 54	Právní ochrana	24 978 020 267	27 116 925 277	29 487 668 914	30 677 390 378	30 707 257 094	32 340 459 848	105,3
551	Požární ochrana	9 070 639 738	10 396 096 784	11 473 087 100	12 470 007 314	10 945 385 707	12 646 042 126	115,5
552	Ostatní složky a činnosti integrovaného záchranného systému	3 582 762	7 246 882	36 104 172	9 675 561	60 000 000	60 000 000	100,0
556	Státní správa v požární ochraně a integrovaném záchranném systému	758 483 658	795 773 087	463 255 189	539 863 311	830 263 945	1 356 347 919	163,4
558	Výzkum a vývoj v požární ochraně a integrovaném záchranném systému	9 402 947	5 841 201	15 426 220	10 811 604	2 421 410	8 212 040	339,1
559	Ostatní záležitosti požární ochrany a integrovaného záchranného systému	40 324 514	21 309 640	49 329 968	45 557 440	58 000 000	38 000 000	65,5
oddíl 55	Požární ochrana a integrovaný záchranný systém	9 882 433 620	11 226 267 594	12 037 202 649	13 075 915 230	11 896 071 062	14 108 602 085	118,6
skupina 5	BEZPEČNOST STÁTU A PRÁVNÍ OCHRANA	124 070 310 512	140 122 269 563	155 757 741 444	173 973 329 861	168 288 479 285	194 175 364 502	115,4

Rozpočtová skladba / Ukazatel	Skutečnost 2017	Skutečnost 2018	Skutečnost 2019	Skutečnost 2020	Státní rozpočet 2021	Státní rozpočet 2022	Index 2022/ 2021
611 Zastupitelské orgány a volby	2 245 141 319	3 056 661 329	2 605 875 509	2 710 354 294	2 778 789 417	3 272 172 710	117,8
612 Kancelář prezidenta republiky	109 427 291	110 239 571	119 405 609	113 708 015	134 066 880	134 066 880	100,0
613 Nejvyšší kontrolní úřad	504 122 236	575 725 230	587 108 469	623 587 131	853 603 711	808 940 731	94,8
614 Všeobecná vnitřní státní správa (nezařazená v jiných funkcích)	57 804 531 773	66 489 425 389	87 324 489 655	97 731 447 816	81 807 999 500	84 318 849 814	103,1
615 Zahraniční služba a záležitosti (nezařazené v jiných funkcích)	4 849 588 082	5 452 388 091	5 507 271 798	5 802 659 197	5 531 216 702	6 015 051 794	108,7
617 Regionální a místní správa	37 880 000	0	0	0	118 600 000	110 000 000	92,7
618 Výzkum ve státní správě a samosprávě	641 622 687	658 689 547	744 632 991	684 268 262	841 256 712	901 114 120	107,1
619 Politické strany a hnutí	1 008 965 041	560 433 334	624 496 551	563 843 750	1 259 610 000	592 900 000	47,1
oddíl 61 Státní moc, státní správa, územní samospráva a politické strany	67 201 278 429	76 903 562 491	97 513 280 583	108 229 868 465	93 325 142 922	96 153 096 049	103,0
621 Ostatní veřejné služby	1 101 725 932	1 209 048 105	1 185 579 501	1 277 547 062	1 179 977 150	1 201 461 806	101,8
622 Zahraniční pomoc a mezinárodní spolupráce (jinde nezařazená)	4 340 623 238	4 260 750 337	4 529 028 640	4 529 291 181	4 886 815 652	4 931 381 619	100,9
oddíl 62 Jiné veřejné služby a činnosti	5 442 349 171	5 469 798 442	5 714 608 142	5 806 838 243	6 066 792 802	6 132 843 425	101,1
631 Obecné příjmy a výdaje z finančních operací	40 396 278 037	40 957 815 173	39 770 580 476	40 343 593 035	53 118 480 286	45 231 480 286	85,2
632 Pojištění funkčně nespecifikované	54 903 575	42 460 409	58 813 210	40 916 573	70 000 000	70 000 000	100,0
633 Převody vlastním fondům v rozpočtech územní úrovně							
639 Ostatní finanční operace	362 081 414	392 596 307	250 965 092	258 847 112	152 650 000	151 305 000	99,1
oddíl 63 Finanční operace	40 813 263 027	41 392 871 889	40 080 358 778	40 643 356 719	53 341 130 286	45 452 785 286	85,2
640 Ostatní činnosti	10 527 290 249	11 062 997 412	11 966 400 949	25 928 394 663	32 269 582 837	21 409 238 676	66,3
oddíl 64 Ostatní činnosti	10 527 290 249	11 062 997 412	11 966 400 949	25 928 394 663	32 269 582 837	21 409 238 676	66,3
skupina 6 VŠEOBECNÁ VEŘEJNÁ SPRÁVA A SLUŽBY	123 984 180 875	134 829 230 233	155 274 648 452	180 608 458 090	185 002 648 847	169 147 963 436	91,4
VÝDAJE STÁTNÍHO ROZPOČTU CELKEM	1 279 795 656 039	1 400 974 393 336	1 551 738 214 902	1 842 929 383 015	1 885 613 029 790	1 927 675 924 270	102,2

Vysvětlivky: číselný symbol odvětvového členění rozpočtové skladby : X (skupina); XX (oddíl); XXX (pododdíl)

CELKOVÉ PŘÍJMY STÁTNIHO ROZPOČTU PODLE KAPITOL

v Kč

číslo kapitoly	KAPITOLA	Skutečnost 2017	Skutečnost 2018	Skutečnost 2019	Skutečnost 2020	Státní rozpočet 2021	Státní rozpočet 2022	Index 2022/2021
301	Kancelář prezidenta republiky	181 329	3 546 683	312 625	5 165 279	3 550 853	836 855	23,6
302	Poslanecká sněmovna Parlamentu	17 313 180	18 508 607	19 151 152	15 626 978	16 000 000	15 600 000	97,5
303	Senát Parlamentu	4 009 183	4 268 194	4 129 703	3 393 948	2 900 000	2 900 000	100,0
304	Úřad vlády České republiky	81 872 434	119 712 786	83 864 568	58 584 157	14 037 558	11 801 242	84,1
305	Bezpečnostní informační služba	174 252 462	202 265 408	247 773 299	254 573 350	250 000 000	250 000 000	100,0
306	Ministerstvo zahraničních věcí	861 145 870	920 023 431	1 080 181 354	640 865 482	495 202 172	1 099 792 700	222,1
307	Ministerstvo obrany	5 087 984 868	5 350 794 148	5 629 400 439	5 677 084 840	5 453 513 144	6 249 129 565	114,6
308	Národní bezpečnostní úřad	1 134 354	3 061 692	1 091 890	799 020	800 000	850 000	106,3
309	Kancelář veřejného ochránce práv	1 563 234	6 571 613	8 053 875	4 558 198	9 821 000	8 073 485	82,2
312	Ministerstvo financí	5 190 634 240	8 207 611 707	6 812 300 411	5 696 961 255	5 547 852 048	5 996 763 688	108,1
313	Ministerstvo práce a sociálních věcí	461 986 861 387	510 774 253 475	547 050 814 834	533 172 837 553	552 035 818 549	579 185 449 580	104,9
314	Ministerstvo vnitra	9 040 161 366	11 303 277 708	11 279 672 259	12 623 305 778	11 025 233 599	15 715 882 952	142,5
315	Ministerstvo životního prostředí	10 904 963 136	30 786 861 279	26 682 060 444	28 486 544 624	20 975 786 275	38 694 409 849	184,5
317	Ministerstvo pro místní rozvoj	5 991 798 946	24 105 684 276	22 724 607 205	23 390 198 518	25 596 717 660	26 361 322 058	103,0
321	Grantová agentura České republiky	453 604	5 839 950	7 005 536	5 422 873		0	
322	Ministerstvo průmyslu a obchodu	8 251 911 947	7 631 491 653	20 553 597 118	25 783 422 418	13 618 777 493	32 303 304 077	237,2
327	Ministerstvo dopravy	18 205 514 479	22 958 912 164	17 449 764 070	25 910 016 613	39 927 022 814	48 755 701 913	122,1
328	Český telekomunikační úřad	2 117 934 759	1 065 770 319	856 328 896	862 801 050	6 434 440 000	956 080 000	14,9
329	Ministerstvo zemědělství	35 042 938 868	35 547 215 116	35 961 688 325	36 660 824 404	32 655 513 194	39 407 150 412	120,7
333	Ministerstvo školství, mládeže a tělovýchovy	3 274 552 889	8 248 802 811	14 807 842 524	13 488 337 319	13 289 120 099	12 936 718 836	97,3
334	Ministerstvo kultury	490 114 389	474 116 002	274 618 343	397 965 824	438 947 206	1 487 869 815	339,0
335	Ministerstvo zdravotnictví	901 079 831	1 464 593 565	1 523 722 460	2 161 249 559	6 859 800 000	17 350 800 000	252,9
336	Ministerstvo spravedlnosti	3 278 324 638	3 570 548 865	3 877 318 729	3 710 450 536	3 490 783 029	3 890 423 537	111,4
343	Úřad pro ochranu osobních údajů	1 394 273	3 056 889	2 398 535	7 280 155		1 000 000	
344	Úřad průmyslového vlastnictví	277 046 788	281 449 307	290 393 589	295 256 234	242 400 000	241 670 000	99,7
345	Český statistický úřad	16 583 169	14 943 630	17 736 384	15 640 726	23 316 833	100 667 580	431,7
346	Český úřad zeměměřický a katastrální	889 518 924	849 376 094	880 855 807	1 452 675 895	1 320 000 000	1 484 872 297	112,5
348	Český báňský úřad	56 319 813	430 053 462	371 008 702	302 483 297	282 713 567	262 366 000	92,8
349	Energetický regulační úřad	297 672 583	311 324 134	312 920 988	311 074 319	318 848 000	323 017 900	101,3
353	Úřad pro ochranu hospodářské soutěže	19 010 582	21 675 955	19 823 675	26 859 709	5 500 000	8 800 000	160,0
355	Ústav pro studium totalitních režimů	1 732 102	3 121 242	1 875 154	3 394 661		0	
358	Ústavní soud	725 407	2 407 517	2 980 241	216 094		0	
359	Úřad Národní rozpočtové rady			14 682	17 483		0	
361	Akademie věd České republiky	1 241 321	89 129	84 513	1 164 945	209 950	0	0,0
362	Národní sportovní agentura						0	
363	Nejvyšší stavební úřad						0	
371	Úřad pro dohled nad hospodařením politických stran a politických hnutí	6 000	65 324	131 884	21 188		0	
372	Rada pro rozhlasové a televizní vysílání	6 771 161	8 446 073	5 755 413	7 356 106	5 950 000	5 500 000	92,4
373	Úřad pro přístup k dopravní infrastruktuře	2 000	236 086	94 677	69 376		0	
374	Správa státních hmotných rezerv	91 851 799	82 391 109	75 355 637	63 361 181	40 000 000	45 000 000	112,5
375	Státní úřad pro jadernou bezpečnost	184 899 731	185 696 959	174 616 495	211 660 113	235 361 000	235 361 000	100,0
376	Generální inspekce bezpečnostních sborů	58 390 392	65 924 670	68 481 461	70 101 534	71 599 998	71 809 998	100,3
377	Technologická agentura České republiky	11 228 555	48 189 667	31 551 052	42 165 169	244 097 432	667 972 614	273,6
378	Národní úřad pro kybernetickou a informační bezpečnost	48	21 412 779	53 706 635	196 313	400 000	400 000	100,0
381	Nejvyšší kontrolní úřad	1 822 243	2 289 727	2 079 337	709 424	625 517	625 517	100,0
396	Státní dluh	383 911 169	76 220				0	
397	Operace státních finančních aktiv	2 634 502 275	2 277 661 633	22 548 799 240	18 726 893 025	2 331 500 000	2 421 500 000	103,9
398	Všeobecná pokladní správa	697 803 050 392	726 534 403 016	781 426 513 388	734 929 821 265	642 348 870 800	714 524 500 800	111,2
	CELKEM	1 273 644 382 120	1 403 918 022 072	1 523 222 477 547	1 475 479 407 785	1 385 613 029 790	1 551 075 924 270	111,9

CELKOVÉ VÝDAJE STÁTNÍHO ROZPOČTU PODLE KAPITOL

v Kč

číslo kapitoly	KAPITOLA	Skutečnost 2017	Skutečnost 2018	Skutečnost 2019	Skutečnost 2020	Státní rozpočet 2021	Státní rozpočet 2022	Index 2022/2021
301	Kancelář prezidenta republiky	439 485 269	511 820 045	444 434 556	654 417 060	422 814 860	420 100 862	99,4
302	Poslanecká sněmovna Parlamentu	1 214 983 291	1 309 316 580	1 353 885 286	1 345 130 704	1 438 595 893	1 501 854 982	104,4
303	Senát Parlamentu	532 293 121	548 649 566	611 049 284	615 883 534	635 793 524	653 224 364	102,7
304	Úřad vlády České republiky	971 083 824	1 096 477 388	1 173 822 283	1 032 857 845	1 047 452 030	1 458 790 801	139,3
305	Bezpečnostní informační služba	1 370 904 518	1 649 972 944	2 029 210 825	2 208 003 607	2 297 315 000	2 177 000 000	94,8
306	Ministerstvo zahraničních věcí	7 415 564 760	7 808 398 875	7 979 585 701	8 320 940 314	8 422 642 916	8 988 428 652	106,7
307	Ministerstvo obrany	52 908 766 765	59 799 438 274	68 321 076 490	74 310 589 182	75 359 896 857	93 544 944 795	124,1
308	Národní bezpečnostní úřad	345 704 863	277 098 751	288 830 930	291 191 677	293 406 347	306 363 099	104,4
309	Kancelář veřejného ochránce práv	123 677 916	187 240 475	165 340 400	170 912 423	169 138 006	162 544 491	96,1
312	Ministerstvo financí	21 276 934 444	22 199 362 973	23 115 911 732	25 597 927 052	23 776 770 998	23 818 723 816	100,2
313	Ministerstvo práce a sociálních věcí	559 585 967 225	592 402 047 069	638 501 434 247	751 043 145 021	714 435 496 869	740 564 536 979	103,7
314	Ministerstvo vnitra	66 358 941 442	74 346 222 806	80 471 495 632	93 001 503 904	85 897 415 182	93 923 522 429	109,3
315	Ministerstvo životního prostředí	12 268 253 808	14 635 568 561	17 529 401 515	18 320 756 871	11 350 123 915	23 385 154 233	206,0
317	Ministerstvo pro místní rozvoj	7 439 773 839	22 108 471 398	27 475 978 251	31 541 214 063	29 481 409 227	28 869 819 842	97,9
321	Grantová agentura České republiky	4 107 793 016	4 048 479 236	4 343 275 650	4 486 949 781	4 380 546 000	4 675 711 386	106,7
322	Ministerstvo průmyslu a obchodu	40 668 626 010	45 387 949 251	47 649 101 069	60 904 644 446	51 576 114 012	63 268 469 225	122,7
327	Ministerstvo dopravy	56 442 910 329	51 935 675 109	75 228 813 597	106 930 412 937	115 997 437 890	116 313 942 578	100,3
328	Český telekomunikační úřad	643 823 529	2 488 500 878	1 170 855 075	967 222 569	2 236 424 562	2 256 121 112	100,9
329	Ministerstvo zemědělství	53 219 686 785	57 402 483 246	64 214 373 058	70 820 625 002	55 354 336 170	62 082 502 214	112,2
333	Ministerstvo školství, mládeže a tělovýchovy	157 511 440 024	187 415 570 877	210 531 806 495	227 422 706 166	239 655 319 850	254 713 494 463	106,3
334	Ministerstvo kultury	12 106 184 103	14 060 450 466	15 140 330 176	15 798 099 305	15 848 911 330	16 139 446 801	101,8
335	Ministerstvo zdravotnictví	7 980 709 618	8 888 187 179	9 094 519 045	32 060 294 457	18 038 349 373	23 781 413 155	131,8
336	Ministerstvo spravedlnosti	26 185 128 672	28 268 417 529	30 756 434 532	32 111 145 854	31 945 115 445	33 766 644 863	105,7
343	Úřad pro ochranu osobních údajů	153 794 880	158 534 198	169 618 883	179 617 662	168 776 819	169 176 395	100,2
344	Úřad průmyslového vlastnictví	196 870 358	194 222 919	195 397 495	207 587 539	209 137 712	210 829 783	100,8
345	Český statistický úřad	1 077 545 524	1 166 842 706	1 369 964 303	1 796 012 520	1 929 632 196	1 310 452 146	67,9
346	Český úřad zeměměřický a katastrální	3 108 287 922	3 327 113 714	3 540 265 826	3 606 067 048	3 589 692 079	3 767 404 895	105,0
348	Český báňský úřad	152 178 042	159 732 313	187 216 393	199 395 583	169 797 761	173 293 668	102,1
349	Energetický regulační úřad	286 379 478	294 476 530	312 466 225	292 261 685	292 164 728	301 830 729	103,3
353	Úřad pro ochranu hospodářské soutěže	218 708 564	241 891 557	269 368 614	265 147 826	253 982 795	257 975 281	101,6
355	Ústav pro studium totalitních režimů	176 143 149	245 061 027	200 875 848	208 223 038	182 870 322	193 853 289	106,0
358	Ústavní soud	238 379 250	314 596 851	214 508 804	238 791 520	236 988 895	236 988 895	100,0
359	Úřad Národní rozpočtové rady	16 726 700	23 210 192	23 210 192	22 404 323	25 075 531	23 775 531	94,8
361	Akademie věd České republiky	5 231 659 779	5 619 720 168	6 093 427 634	6 668 607 221	6 789 651 580	7 002 087 138	103,1
362	Národní sportovní agentura			8 069 761	216 009 063	6 981 874 656	5 923 794 724	84,8
363	Nejvyšší stavební úřad			0	0	0	0	
371	Úřad pro dohled nad hospodařením politických stran a politických hnutí	15 542 666	26 676 553	28 158 022	23 783 650	32 521 772	33 084 850	101,7
372	Rada pro rozhlasové a televizní vysílání	59 531 406	62 964 816	63 894 840	67 713 206	68 215 095	69 596 478	102,0
373	Úřad pro přístup k dopravní infrastruktuře	9 696 961	15 920 333	22 849 747	21 688 207	22 311 260	22 713 300	101,8
374	Správa státních hmotných rezerv	2 586 792 388	2 475 661 776	2 630 476 559	3 727 451 658	2 751 977 074	2 764 036 056	100,4
375	Státní úřad pro jadernou bezpečnost	402 120 892	394 982 588	422 401 124	432 373 046	472 914 172	474 094 730	100,2
376	Generální inspekce bezpečnostních sborů	374 944 523	406 274 929	426 578 529	447 988 423	469 757 283	489 901 259	104,3
377	Technologická agentura České republiky	2 923 837 660	2 875 258 461	4 342 014 589	5 079 490 670	5 316 456 032	6 076 654 829	114,3
378	Národní úřad pro kybernetickou a informační bezpečnost	90 234 714	348 735 246	444 759 724	369 388 000	427 932 108	557 496 798	130,3
381	Nejvyšší kontrolní úřad	504 122 236	575 725 230	587 108 469	623 587 131	853 603 711	808 940 731	94,8
396	Státní dluh	40 151 165 292	40 729 364 082	39 551 407 853	40 145 474 011	52 853 880 286	44 966 880 286	85,1
397	Operace státních finančních aktiv	65 022 217	2 737 023	2 083 792	2 267 494	20 445 000 000	19 155 000 000	93,7
398	Všeobecná pokladní správa	130 654 060 967	142 545 374 142	163 041 125 847	218 131 478 677	291 007 989 667	235 913 307 337	81,1
	C E L K E M	1 279 795 656 039	1 400 974 393 336	1 551 738 214 902	1 842 929 383 015	1 885 613 029 790	1 927 675 924 270	102,2

BĚŽNÉ VÝDAJE PODLE KAPITOL

v Kč

číslo kapitoly	KAPITOLA	Skutečnost 2017	Skutečnost 2018	Skutečnost 2019	Skutečnost 2020	Státní rozpočet 2021	Státní rozpočet 2022	Index 2022/2021
301	Kancelář prezidenta republiky	332 318 315	327 565 081	354 822 660	579 577 314	370 974 860	368 260 862	99,3
302	Poslanecká sněmovna Parlamentu	1 180 578 918	1 270 269 258	1 324 892 891	1 309 264 867	1 383 595 893	1 446 854 982	104,6
303	Senát Parlamentu	517 313 410	540 548 574	593 889 965	594 581 540	619 093 524	634 034 364	102,4
304	Úřad vlády České republiky	948 187 616	1 053 763 794	1 127 235 882	1 011 639 102	1 004 930 262	1 443 300 801	143,6
305	Bezpečnostní informační služba	1 246 444 902	1 457 178 327	1 721 025 005	1 893 555 070	1 790 715 000	1 727 000 000	96,4
306	Ministerstvo zahraničních věcí	7 153 097 220	7 431 217 022	7 698 073 451	8 096 879 198	8 085 354 916	8 224 331 372	101,7
307	Ministerstvo obrany	46 574 023 389	52 261 840 627	55 613 820 120	58 353 405 727	52 824 370 144	64 992 062 073	123,0
308	Národní bezpečnostní úřad	312 746 955	266 080 443	270 293 150	265 124 887	274 155 320	284 112 072	103,6
309	Kancelář veřejného ochránce práv	116 758 096	137 770 268	148 686 858	155 147 706	160 792 006	157 044 491	97,7
312	Ministerstvo financí	20 085 234 759	21 253 283 614	21 981 492 227	22 403 994 216	22 537 206 499	22 391 908 045	99,4
313	Ministerstvo práce a sociálních věcí	558 367 457 521	591 032 689 691	637 365 655 895	750 011 339 253	712 659 002 430	737 563 627 429	103,5
314	Ministerstvo vnitra	62 509 308 101	69 542 306 481	74 106 057 538	84 983 821 054	79 640 547 431	83 398 146 103	104,7
315	Ministerstvo životního prostředí	3 930 946 941	4 869 938 070	5 387 801 916	5 790 874 002	4 188 044 690	4 625 871 962	110,5
317	Ministerstvo pro místní rozvoj	3 678 828 610	4 393 859 774	6 121 393 406	9 221 256 715	3 056 458 537	3 448 826 309	112,8
321	Grantová agentura České republiky	4 103 758 322	4 040 261 744	4 264 199 295	4 436 355 846	4 366 246 000	4 623 711 386	105,9
322	Ministerstvo průmyslu a obchodu	36 630 694 460	36 501 652 202	40 680 686 906	51 388 365 130	46 006 242 713	52 394 779 125	113,9
327	Ministerstvo dopravy	24 637 233 484	19 521 690 065	30 434 855 346	40 697 717 825	32 811 358 137	34 690 667 607	105,7
328	Český telekomunikační úřad	615 330 394	2 465 458 992	1 145 580 924	931 964 909	2 161 824 562	2 182 871 112	101,0
329	Ministerstvo zemědělství	44 075 782 644	46 996 007 845	53 009 708 561	59 640 798 412	45 981 475 592	50 870 417 741	110,6
333	Ministerstvo školství, mládeže a tělovýchovy	151 878 791 017	174 393 006 806	199 521 703 057	218 320 357 406	228 348 875 690	245 904 423 419	107,7
334	Ministerstvo kultury	10 895 744 955	11 686 074 666	12 879 975 341	13 796 632 831	13 098 095 436	13 113 898 153	100,1
335	Ministerstvo zdravotnictví	6 381 574 422	6 524 868 865	7 097 316 013	29 789 322 610	15 628 349 373	15 161 798 971	97,0
336	Ministerstvo spravedlnosti	25 643 385 623	27 375 138 670	29 698 093 754	31 238 401 122	31 243 301 479	32 509 985 059	104,1
343	Úřad pro ochranu osobních údajů	140 057 977	148 594 103	152 175 686	160 317 709	161 076 819	162 576 395	100,9
344	Úřad průmyslového vlastnictví	177 977 869	182 941 998	184 619 880	192 692 318	198 137 712	200 829 783	101,4
345	Český statistický úřad	992 375 393	1 112 412 184	1 283 243 850	1 630 787 640	1 900 957 504	1 172 743 441	61,7
346	Český úřad zeměměřičký a katastrální	2 946 243 705	3 113 171 065	3 345 093 179	3 399 240 690	3 404 949 522	3 530 237 159	103,7
348	Český báňský úřad	142 596 037	152 897 445	161 686 676	162 967 895	165 978 530	170 017 501	102,4
349	Energetický regulační úřad	275 521 020	286 305 289	287 573 275	286 358 742	292 164 728	290 430 729	99,4
353	Úřad pro ochranu hospodářské soutěže	204 791 520	213 710 066	219 803 619	249 750 870	246 382 795	251 985 281	102,3
355	Ústav pro studium totalitních režimů	173 392 553	188 460 617	189 074 907	199 074 400	179 370 322	193 853 289	108,1
358	Ústavní soud	206 323 108	260 162 458	198 379 222	202 014 748	209 884 919	208 826 943	99,5
359	Úřad Národní rozpočtové rady		15 722 962	22 666 906	22 404 323	24 725 531	23 625 531	95,6
361	Akademie věd České republiky	4 241 919 733	4 505 852 344	4 804 170 280	5 301 539 674	5 699 651 580	5 911 822 138	103,7
362	Národní sportovní agentura			5 359 546	213 066 722	5 170 030 636	5 011 950 705	96,9
363	Nejvyšší stavební úřad							0,0
371	Úřad pro dohled nad hospodažením politických stran a politických hnutí	15 246 976	24 636 559	24 392 817	23 783 650	25 511 772	26 074 850	102,2
372	Rada pro rozhlasové a televizní vysílání	58 870 649	62 022 310	63 558 456	66 745 757	67 315 095	68 896 478	102,3
373	Úřad pro přístup k dopravní infrastruktuře	7 355 834	15 829 583	20 617 358	21 362 132	22 311 260	22 713 300	101,8
374	Správa státních hmotných rezerv	2 460 591 608	2 327 920 193	2 299 031 183	3 628 669 134	2 605 127 074	2 582 741 056	99,1
375	Státní úřad pro jadernou bezpečnost	361 037 653	380 184 894	394 203 172	392 128 936	419 097 172	451 910 730	107,8
376	Generální inspekce bezpečnostních sborů	353 223 844	401 400 693	420 210 988	445 242 348	459 157 283	479 301 259	104,4
377	Technologická agentura České republiky	2 915 526 127	2 874 781 803	4 338 984 851	5 079 162 289	5 316 156 032	6 076 354 829	114,3
378	Národní úřad pro kybernetickou a informační bezpečnost	69 296 257	242 792 469	288 474 961	299 351 340	364 180 843	419 834 154	115,3
381	Nejvyšší kontrolní úřad	490 807 252	541 605 835	555 470 494	568 625 081	655 269 711	627 640 731	95,8
396	Státní dluh	40 151 165 292	40 729 364 082	39 551 407 853	40 145 474 011	52 853 880 286	44 966 880 286	85,1
397	Operace státních finančních aktiv	4 105 935	2 737 023	2 083 792	2 267 494	20 215 000 000	18 715 000 000	92,6
398	Všeobecná pokladní správa	129 845 949 317	141 392 406 578	161 239 386 325	212 705 181 821	289 195 889 667	235 288 307 337	81,4
	CELKEM	1 198 049 915 732	1 284 518 383 435	1 412 598 929 437	1 670 308 586 466	1 698 093 217 287	1 709 012 487 343	100,6

KAPITÁLOVÉ VÝDAJE PODLE KAPITOL

v Kč

číslo kapitoly	KAPITOLA	Skutečnost 2017	Skutečnost 2018	Skutečnost 2019	Skutečnost 2020	Státní rozpočet 2021	Státní rozpočet 2022	Index 2022/2021
301	Kancelář prezidenta republiky	107 166 954	184 254 964	89 611 896	74 839 746	51 840 000	51 840 000	100,0
302	Poslanecká sněmovna Parlamentu	34 404 372	39 047 322	28 992 395	35 865 836	55 000 000	55 000 000	100,0
303	Senát Parlamentu	14 979 711	8 100 992	17 159 320	21 301 994	16 700 000	19 190 000	114,9
304	Úřad vlády České republiky	22 896 208	42 713 593	46 586 401	21 218 743	42 521 768	15 490 000	36,4
305	Bezpečnostní informační služba	124 459 616	192 794 617	308 185 820	314 448 537	506 600 000	450 000 000	88,8
306	Ministerstvo zahraničních věcí	262 467 540	377 181 853	281 512 250	224 061 116	337 288 000	764 097 280	226,5
307	Ministerstvo obrany	6 334 743 376	7 537 597 647	12 707 256 370	15 957 183 455	22 535 526 713	28 552 882 722	126,7
308	Národní bezpečnostní úřad	32 957 908	11 018 308	18 537 780	26 066 790	19 251 027	22 251 027	115,6
309	Kancelář veřejného ochránce práv	6 919 819	49 470 207	16 653 543	15 764 717	8 346 000	5 500 000	65,9
312	Ministerstvo financí	1 191 699 684	946 079 359	1 134 419 506	3 193 932 836	1 239 564 499	1 426 815 771	115,1
313	Ministerstvo práce a sociálních věcí	1 218 509 704	1 369 357 378	1 135 778 352	1 031 805 768	1 776 494 439	3 000 909 550	168,9
314	Ministerstvo vnitra	3 849 633 342	4 803 916 325	6 365 438 094	8 017 682 850	6 256 867 751	10 525 376 326	168,2
315	Ministerstvo životního prostředí	8 337 306 867	9 765 630 491	12 141 599 599	12 529 882 869	7 162 079 225	18 759 282 271	261,9
317	Ministerstvo pro místní rozvoj	3 760 945 228	17 714 611 624	21 354 584 845	22 319 957 348	26 424 950 690	25 420 993 533	96,2
321	Grantová agentura České republiky	4 034 694	8 217 491	79 076 355	50 593 934	14 300 000	52 000 000	363,6
322	Ministerstvo průmyslu a obchodu	4 037 931 550	8 886 297 049	6 968 414 163	9 516 279 317	5 569 871 299	10 873 690 100	195,2
327	Ministerstvo dopravy	31 805 676 845	32 413 985 044	44 793 958 251	66 232 695 112	83 186 079 753	81 623 274 971	98,1
328	Český telekomunikační úřad	28 493 136	23 041 886	25 274 151	35 257 660	74 600 000	73 250 000	98,2
329	Ministerstvo zemědělství	9 143 904 141	10 406 475 401	11 204 664 497	11 179 826 590	9 372 860 578	11 212 084 473	119,6
333	Ministerstvo školství, mládeže a tělovýchovy	5 632 649 007	13 022 564 071	11 010 103 438	9 102 348 760	11 306 444 160	8 809 071 044	77,9
334	Ministerstvo kultury	1 210 439 148	2 374 375 799	2 260 354 835	2 001 466 474	2 750 815 894	3 025 548 648	110,0
335	Ministerstvo zdravotnictví	1 599 135 196	2 363 318 314	1 997 203 032	2 270 971 846	2 410 000 000	8 619 614 184	357,7
336	Ministerstvo spravedlnosti	541 743 049	893 278 859	1 058 340 778	872 744 772	701 813 966	1 256 659 804	179,1
343	Úřad pro ochranu osobních údajů	13 736 903	9 940 094	17 443 197	19 299 953	7 700 000	6 600 000	85,7
344	Úřad průmyslového vlastnictví	18 892 489	11 280 921	10 777 615	14 895 220	11 000 000	10 000 000	90,9
345	Český statistický úřad	85 170 132	54 430 522	86 720 453	165 224 880	28 674 692	137 708 705	480,2
346	Český úřad zeměměřický a katastrální	162 044 218	213 942 649	195 172 648	206 826 358	184 742 557	237 167 736	128,4
348	Český báňský úřad	9 582 005	6 834 868	25 529 717	36 427 688	3 819 231	3 276 167	85,8
349	Energetický regulační úřad	10 858 458	8 171 241	24 892 951	5 902 943		11 400 000	
353	Úřad pro ochranu hospodářské soutěže	13 917 044	28 181 491	49 564 995	15 396 956	7 600 000	5 990 000	78,8
355	Ústav pro studium totalitních režimů	2 750 597	56 600 410	11 800 941	9 148 637	3 500 000	0	0,0
358	Ústavní soud	32 056 141	54 434 393	16 129 582	36 776 772	27 103 976	28 161 952	103,9
359	Úřad Národní rozpočtové rady		1 003 738	543 286		350 000	150 000	42,9
361	Akademie věd České republiky	989 740 046	1 113 867 824	1 289 257 354	1 367 067 547	1 090 000 000	1 090 265 000	100,0
362	Národní sportovní agentura		2 710 215		2 942 341	1 811 844 020	911 844 019	50,3
363	Nejvyšší stavební úřad						0	
371	Úřad pro dohled nad hospodařením politických stran a politických hnutí	295 690	2 039 994	3 765 205		7 010 000	7 010 000	100,0
372	Rada pro rozhlasové a televizní vysílání	660 757	942 506	336 384	967 449	900 000	700 000	77,8
373	Úřad pro přístup k dopravní infrastruktuře	2 341 128	90 750	2 232 390	326 075			
374	Správa státních hmotných rezerv	126 200 780	147 741 583	331 445 377	98 782 525	146 850 000	181 295 000	123,5
375	Státní úřad pro jadernou bezpečnost	41 083 239	14 797 693	28 197 951	40 244 110	53 817 000	22 184 000	41,2
376	Generální inspekce bezpečnostních sborů	21 720 679	4 874 236	6 367 540	2 746 075	10 600 000	10 600 000	100,0
377	Technologická agentura České republiky	8 311 532	476 658	3 029 738	328 382	300 000	300 000	100,0
378	Národní úřad pro kybernetickou a informační bezpečnost	20 938 458	105 942 777	156 284 763	70 036 661	63 751 265	137 662 644	215,9
381	Nejvyšší kontrolní úřad	13 314 984	34 119 395	31 637 975	54 962 051	198 334 000	181 300 000	91,4
396	Státní dluh							
397	Operace státních finančních aktiv	60 916 282				230 000 000	440 000 000	191,3
398	Všeobecná pokladní správa	808 111 650	1 152 967 564	1 801 739 521	5 426 296 856	1 812 100 000	625 000 000	34,5
	C E L K E M	81 745 740 307	116 456 009 901	139 139 285 469	172 620 796 549	187 519 812 503	218 663 436 927	116,6

**VÝDAJE, KTERÉ JSOU NEBO MAJÍ BÝT KRYTY Z ROZPOČTU EVROPSKÉ UNIE VČETNĚ STANOVENÉHO PODÍLU STÁTNÍHO ROZPOČTU NA FINANCOVÁNÍ TĚCHTO VÝDAJŮ VČETNĚ
SPOLEČNÉ ZEMĚDĚLSKÉ POLITIKY**

v Kč

Kapitola	Název nástroje včetně analytiky	Podíl státního rozpočtu	Kryto příjmem z rozpočtu EU	celkem
301 - Kancelář prezidenta republiky	10601 - OP Životní prostředí - ERDF2014+	0	776 855	776 855
304 - Úřad vlády České republiky	04602 - Jiné programy/projekty EU - EMCDDA	1 676 000	0	1 676 000
	04742 - KP Justice	64 224	0	64 224
	10400 - OP Zaměstnanost 2014+	775 684	3 036 277	3 811 961
	19500 - Jiné EU 2021+	208 000	3 161 600	3 369 600
CELKEM za kapitolu		2 723 908	6 197 877	8 921 785
306 - Ministerstvo zahraničních věcí	12001 - Jiné EU - Fond pro vnitřní bezpečnost 2014+	140 000	0	140 000
	12005 - Jiné EU - zahraniční rozvojová spolupráce s EK 2014+	2 938 000	17 062 000	20 000 000
	17011 - NPO Digitální služby občanům a firmám	0	10 285 000	10 285 000
	17012 - NPO Digitální systémy státní správy	0	295 445 700	295 445 700
CELKEM za kapitolu		3 078 000	322 792 700	325 870 700
307 - Ministerstvo obrany	10602 - OP Životní prostředí - CF 2014+	11 781 404	20 740 856	32 522 260
	14300 - OP Jan Amos Komenský	3 000 000	10 000 000	13 000 000
	14900 - Integrovaný regionální operační program 2021+	70 000 000	680 000 000	750 000 000
CELKEM za kapitolu		84 781 404	710 740 856	795 522 260
309 - Kancelář veřejného ochránce práv	10400 - OP Zaměstnanost 2014+	57 375	325 125	382 500
312 - Ministerstvo financí	10902 - OP Technická pomoc Auditní orgán 2014+	20 691 245	93 056 603	113 747 848
	10903 - OP Technická pomoc Platební a certifikační orgán 2014+	6 350 647	29 957 440	36 308 087
	10904 - OP Technická pomoc CKB AFCOS 2014+	1 014 972	5 751 783	6 766 755
	12001 - Jiné EU - Fond pro vnitřní bezpečnost 2014+	0	905 235	905 235
	12002 - Jiné EU - Azylový a migrační fond 2014+	0	681 427	681 427
CELKEM za kapitolu		28 056 864	130 352 488	158 409 352
313 - Ministerstvo práce a sociálních věcí	10400 - OP Zaměstnanost 2014+	720 672 000	4 127 549 405	4 848 221 405
	10905 - OP Technická pomoc - Ostatní 2014+	495 000	2 805 000	3 300 000
	12003 - Jiné EU - Operační program Potravinové a materiální pomoci 2014+	15 175 058	26 551 492	41 726 550
	12105 - KP Program pro zaměstnanost a sociální inovace (EASI)	520 000	0	520 000
	14400 - OP Zaměstnanost plus 2021+	14 467 626	59 193 507	73 661 133
	14800 - OP Životní prostředí - CF 2021+	7 145 000	4 120 000	11 265 000
	17012 - NPO Digitální systémy státní správy	0	310 435 000	310 435 000
	17022 - NPO Snížení spotřeby energie	0	111 700 000	111 700 000
	17033 - NPO Modernizace služeb zaměstnan. a rozvoj trhu práce	0	1 719 000 000	1 719 000 000
	18300 - Nástroj pro technickou pomoc (TSI)	500 000	0	500 000
	18500 - Program EU pro zaměstnanost a sociální inovace	1 050 000	450 000	1 500 000
CELKEM za kapitolu		760 024 684	6 361 804 404	7 121 829 088

**VÝDAJE, KTERÉ JSOU NEBO MAJÍ BÝT KRYTY Z ROZPOČTU EVROPSKÉ UNIE VČETNĚ STANOVENÉHO PODÍLU STÁTNÍHO ROZPOČTU NA FINANCOVÁNÍ TĚCHTO VÝDAJŮ VČETNĚ
SPOLEČNÉ ZEMĚDĚLSKÉ POLITIKY**

v Kč

Kapitola	Název nástroje včetně analytiky	Podíl státního rozpočtu	Kryto příjmem z rozpočtu EU	celkem
314 - Ministerstvo vnitra	04604 - Jiné programy/projekty EU - Evropská migrační síť	257 405	2 515 695	2 773 100
	10300 - OP Výzkum, vývoj a vzdělávání 2014+	3 468	19 651	23 119
	10400 - OP Zaměstnanost 2014+	34 827 610	167 929 942	202 757 552
	10601 - OP Životní prostředí - ERDF2014+	32 324 330	177 711 957	210 036 287
	10602 - OP Životní prostředí - CF 2014+	21 993 691	199 214 334	221 208 025
	10700 - Integrovaný regionální operační program 2014+	9 955 809	518 807 863	528 763 672
	10701 - Integrovaný regionální operační program REACT-EU 2014+	315 059 688	1 785 321 223	2 100 380 911
	11001 - Program přeshraniční spolupráce INTERREG V-A ČR - PI 2014+	707 938	4 120 514	4 828 452
	12000 - Jiné EU 2014+	95 317	296 806	392 123
	12001 - Jiné EU - Fond pro vnitřní bezpečnost 2014+	17 729 083	285 277 055	303 006 138
	12002 - Jiné EU - Azylový a migrační fond 2014+	37 039 466	167 393 259	204 432 725
	12104 - KP Horizont 2020 2014+	46 810	835 197	882 007
	15102 - Program přeshraniční spolupráce INTERREG VI-A ČR-PI 2021+	122 945	696 687	819 632
	17011 - NPO Digitální služby občanům a firmám	0	90 644 400	90 644 400
	17012 - NPO Digitální systémy státní správy	0	2 049 287 948	2 049 287 948
	CELKEM za kapitolu		470 163 560	5 450 072 531
315 - Ministerstvo životního prostředí	04703 - KP Life+	60 000 000	180 000 000	240 000 000
	10400 - OP Zaměstnanost 2014+	3 150 475	13 312 267	16 462 742
	10601 - OP Životní prostředí - ERDF2014+	0	1 000 000 000	1 000 000 000
	10602 - OP Životní prostředí - CF 2014+	20 000 000	6 000 000 000	6 020 000 000
	10905 - OP Technická pomoc - Ostatní 2014+	450 000	2 000 000	2 450 000
	11001 - Program přeshraniční spolupráce INTERREG V-A ČR - PI 2014+	1 500 000	0	1 500 000
	11002 - Program přeshraniční spolupráce INTERREG V-A ČR - SI 2014+	100 000	0	100 000
	11003 - Program přeshraniční spolupráce INTERREG V-A ČR - Rk 2014+	4 000 000	2 000 000	6 000 000
	11004 - Program přeshraniční spolupráce INTERREG V-A ČR - Bv 2014+	7 000 000	3 500 000	10 500 000
	11005 - Program přeshraniční spolupráce INTERREG V-A ČR - Ss 2014+	1 400 000	1 500 000	2 900 000
	11101 - OP nadnárodní spolupráce Central Europe 2014+	1 300 000	0	1 300 000
	11102 - OP nadnárodní spolupráce Danube 2014+	600 000	0	600 000
	14000 - OP Spravedlivá transformace	10 000 000	1 100 000 000	1 110 000 000
	14700 - OP Životní prostředí - ERDF 2021+	8 000 000	100 000 000	108 000 000
	14800 - OP Životní prostředí - CF 2021+	2 000 000	900 000 000	902 000 000
	17011 - NPO Digitální služby občanům a firmám	0	12 100 000	12 100 000
	17022 - NPO Snížení spotřeby energie	0	2 981 000 000	2 981 000 000
	17024 - NPO Rozvoj čisté mobility	0	84 000 000	84 000 000
	17025 - NPO Renovace budov a ochrana ovzduší	0	5 200 000 000	5 200 000 000
	17027 - NPO Cirkulární ekonomika a recyklace a průmyslová voda	0	100 000 000	100 000 000
17029 - NPO Podpora biodiverzity a boj se suchem	0	983 000 000	983 000 000	
CELKEM za kapitolu		119 500 475	18 662 412 267	18 781 912 742

**VÝDAJE, KTERÉ JSOU NEBO MAJÍ BÝT KRYTY Z ROZPOČTU EVROPSKÉ UNIE VČETNĚ STANOVENÉHO PODÍLU STÁTNÍHO ROZPOČTU NA FINANCOVÁNÍ TĚCHTO VÝDAJŮ VČETNĚ
SPOLEČNÉ ZEMĚDĚLSKÉ POLITIKY**

v Kč

Kapitola	Název nástroje včetně analytiky	Podíl státního rozpočtu	Kryto příjmem z rozpočtu EU	celkem
317 - Ministerstvo pro místní rozvoj	10300 - OP Výzkum, vývoj a vzdělávání 2014+	1 253 373	5 274 611	6 527 984
	10400 - OP Zaměstnanost 2014+	8 708 012	30 711 000	39 419 012
	10700 - Integrovaný regionální operační program 2014+	311 752 488	23 000 000 000	23 311 752 488
	10800 - OP Praha - pól růstu ČR 2014+	0	900 000 000	900 000 000
	10901 - OP Technická pomoc - MMR 2014+	123 539 317	500 000 000	623 539 317
	11000 - Programy přeshraniční spolupráce INTERREG V-A - Technická pomoc 2014+	50 000 000	1 983 334	51 983 334
	14400 - OP Zaměstnanost plus 2021+	480 000	2 027 837	2 507 837
	15201 - Programy nadnárodní spolupráce - Technická pomoc 2021+	0	2 000 000	2 000 000
	15202 - Program nadnárodní spolupráce Central Europe 2021+	2 200 000	0	2 200 000
	15203 - Program nadnárodní spolupráce Danube 2021+	1 100 000	0	1 100 000
	15300 - Programy meziregionální spolupráce 2021+	3 244 039	0	3 244 039
	17014 - NPO Dig. ekon. a společ., inovat. start-upy a nové technol.	0	47 000 000	47 000 000
	17016 - NPO Zrychlení a digitalizace stavebního řízení	0	994 500 000	994 500 000
	17028 - NPO Revitalizace území se starou stavební zátěží	0	800 000 000	800 000 000
	CELKEM za kapitolu		502 277 229	26 283 496 782
322 - Ministerstvo průmyslu a obchodu	10200 - OP Podnikání a inovace pro konkurenceschopnost 2014+	53 142 123	20 081 106 465	20 134 248 588
	<i>z toho: výzkum vývoj a inovace</i>	0	4 000 000 000	4 000 000 000
	10300 - OP Výzkum, vývoj a vzdělávání 2014+	2 138 351	5 033 919	7 172 270
	10400 - OP Zaměstnanost 2014+	746 641	1 730 160	2 476 801
	11102 - OP nadnárodní spolupráce Danube 2014+	300 000	1 700 000	2 000 000
	11200 - OP meziregionální spolupráce	30 000	170 000	200 000
	12103 - KP COSME 2014+	19 000 000	0	19 000 000
	14200 - OP Technologie a aplikace pro konkurenceschopnost	4 864 800	511 351 200	516 216 000
	<i>z toho: výzkum vývoj a inovace</i>	0	500 000 000	500 000 000
17000 - Národní plán obnovy - Facilita na podporu oživení a odolnosti (RRF)	0	7 110 880 000	7 110 880 000	
CELKEM za kapitolu		80 221 915	27 711 971 744	27 792 193 659
CELKEM za kapitolu výzkum vývoj a inovace		0	4 500 000 000	4 500 000 000

**VÝDAJE, KTERÉ JSOU NEBO MAJÍ BÝT KRYTY Z ROZPOČTU EVROPSKÉ UNIE VČETNĚ STANOVENÉHO PODÍLU STÁTNÍHO ROZPOČTU NA FINANCOVÁNÍ TĚCHTO VÝDAJŮ VČETNĚ
SPOLEČNÉ ZEMĚDĚLSKÉ POLITIKY**

v Kč

Kapitola	Název nástroje včetně analytiky	Podíl státního rozpočtu	Kryto příjmem z rozpočtu EU	celkem
327 - Ministerstvo dopravy	10200 - OP Podnikání a inovace pro konkurenceschopnost 2014+	0	198 364 082	198 364 082
	10400 - OP Zaměstnanost 2014+	1 440 901	6 087 305	7 528 206
	10501 - OP Doprava - ERDF 2014+	0	7 180 727 000	7 180 727 000
	10502 - OP Doprava - CF 2014+	11 215 968	9 473 517 385	9 484 733 353
	12101 - KP - Nástroj pro propojení Evropy 2014+	457 998	4 452 463 021	4 452 921 019
	14500 - OP Doprava - ERDF 2021+	0	893 053 000	893 053 000
	14600 - OP Doprava - CF 2021+	0	14 873 609 000	14 873 609 000
	16600 - Horizont Evropa	0	523 120	523 120
	16900 - Nástroj pro propojení Evropy (CEF) 2021+	100 000	1 504 845 000	1 504 945 000
	17021 - NPO Udržitelná a bezpečná doprava	0	9 430 113 000	9 430 113 000
	17024 - NPO Rozvoj čisté mobility	0	516 500 000	516 500 000
	17200 - Kosmický program Unie	500 000	2 000 000	2 500 000
CELKEM za kapitolu		13 714 867	48 531 801 913	48 545 516 780
329 - Ministerstvo zemědělství	10100 - OP Rybářství 2014+	37 000 000	113 000 000	150 000 000
	12000 - Jiné EU 2014+	0	12 277 601	12 277 601
	12000 - Jiné EU 2014+	2 052 257	6 156 766	8 209 023
	12104 - KP Horizont 2020 2014+	0	365 000	365 000
	13000 - Program rozvoje venkova 2014+	4 532 516 000	8 980 450 703	13 512 966 703
	14100 - OP Rybářství 2021+	3 000 000	7 000 000	10 000 000
	16100 - Strategický plán SZP – Přímé platby 2021+	563 784 000	22 050 793 000	22 614 577 000
	16201 - Strategický plán SZP – SOT mimo včely 2021+	140 139 000	122 307 342	262 446 342
	16202 - Strategický plán SZP – SOT včely 2021+	32 500 000	32 500 000	65 000 000
	16801 - Program pro jednotný trh - veterinární programy pro nákazy zvířat a zoonózy	0	50 000 000	50 000 000
	17026 - NPO Ochrana přírody a adaptace na klimatic. změnu	0	5 398 000 000	5 398 000 000
CELKEM za kapitolu		5 310 991 257	36 772 850 412	42 083 841 669

**VÝDAJE, KTERÉ JSOU NEBO MAJÍ BÝT KRYTY Z ROZPOČTU EVROPSKÉ UNIE VČETNĚ STANOVENÉHO PODÍLU STÁTNÍHO ROZPOČTU NA FINANCOVÁNÍ TĚCHTO VÝDAJŮ VČETNĚ
SPOLEČNÉ ZEMĚDĚLSKÉ POLITIKY**

v Kč

Kapitola	Název nástroje včetně analytiky	Podíl státního rozpočtu	Kryto příjmem z rozpočtu EU	celkem
333 - Ministerstvo školství, mládeže a tělovýchovy	04710 - KP Eurostar	1 500 000	500 000	2 000 000
	<i>z toho: výzkum vývoj a inovace</i>	<i>1 500 000</i>	<i>500 000</i>	<i>2 000 000</i>
	10300 - OP Výzkum, vývoj a vzdělávání 2014+	1 150 976 389	3 796 693 949	4 947 670 338
	<i>z toho: výzkum vývoj a inovace</i>	<i>551 744 338</i>	<i>1 300 000 000</i>	<i>1 851 744 338</i>
	10400 - OP Zaměstnanost 2014+	12 249 992	61 626 521	73 876 513
	10602 - OP Životní prostředí - CF 2014+	1 500 000	15 000 000	16 500 000
	12104 - KP Horizont 2020 2014+	25 500 000	9 000 000	34 500 000
	<i>z toho: výzkum vývoj a inovace</i>	<i>25 500 000</i>	<i>9 000 000</i>	<i>34 500 000</i>
	12108 - KP Erasmus +	850 000	0	850 000
	14300 - OP Jan Amos Komenský	1 700 867 570	4 200 000 000	5 900 867 570
	<i>z toho: výzkum vývoj a inovace</i>	<i>723 645 229</i>	<i>1 700 000 000</i>	<i>2 423 645 229</i>
	17031 - NPO Inovace ve vzdělávání v kontextu digitalizace	0	1 423 000 000	1 423 000 000
	17032 - NPO Adaptace kapacity a zaměření školních program.	0	2 300 000 000	2 300 000 000
	17051 - NPO Excel. výzkum a výv. v prior. oblastech veř. záj. ve zdrav.	0	1 000 000 000	1 000 000 000
	<i>z toho: výzkum vývoj a inovace</i>	<i>0</i>	<i>1 000 000 000</i>	<i>1 000 000 000</i>
CELKEM za kapitolu		2 893 443 951	12 805 820 470	15 699 264 421
CELKEM za kapitolu výzkum vývoj a inovace		1 302 389 567	4 009 500 000	5 311 889 567
334 - Ministerstvo kultury	10400 - OP Zaměstnanost 2014+	3 019 801	11 599 985	14 619 786
	10602 - OP Životní prostředí - CF 2014+	0	3 670 437	3 670 437
	10700 - Integrovaný regionální operační program 2014+	10 676 754	761 634 282	772 311 036
	17045 - NPO Rozvoj kulturního a kreativního sektoru	0	490 000 000	490 000 000
CELKEM za kapitolu		13 696 555	1 266 904 704	1 280 601 259
335 - Ministerstvo zdravotnictví	10300 - OP Výzkum, vývoj a vzdělávání 2014+	39 000 000	100 000 000	139 000 000
	10400 - OP Zaměstnanost 2014+	74 923 640	155 999 176	230 922 816
	10700 - Integrovaný regionální operační program 2014+	218 880 400	370 000 000	588 880 400
	10701 - Integrovaný regionální operační program REACT-EU 2014+	285 119 600	5 256 448 184	5 541 567 784
	12104 - KP Horizont 2020 2014+	0	1 335 200	1 335 200
	12109 - KP 3. Akční program v oblasti zdraví	847 760	2 522 040	3 369 800
	17011 - NPO Digitální služby občanům a firmám	0	121 450 000	121 450 000
	17012 - NPO Digitální systémy státní správy	0	142 780 000	142 780 000
	17061 - NPO Zvýšení odol. systému zdravotní péče	0	294 800 000	294 800 000
	17062 - NPO Národní plán na posílení onkologické prevence a péče	0	415 600 000	415 600 000
18400 - Program v oblasti zdraví (EU4Health) 2021+	663 200	994 800	1 658 000	
CELKEM za kapitolu		619 434 600	6 861 929 400	7 481 364 000
336 - Ministerstvo spravedlnosti	10602 - OP Životní prostředí - CF 2014+	41 400	72 438 400	72 479 800
	11005 - Program přeshraniční spolupráce INTERREG V-A ČR - Ss 2014+	146 087	827 838	973 925
	17011 - NPO Digitální služby občanům a firmám	0	88 000 000	88 000 000
	17012 - NPO Digitální systémy státní správy	0	63 500 000	63 500 000
CELKEM za kapitolu		187 487	224 766 238	224 953 725

**VÝDAJE, KTERÉ JSOU NEBO MAJÍ BÝT KRYTY Z ROZPOČTU EVROPSKÉ UNIE VČETNĚ STANOVENÉHO PODÍLU STÁTNIHO ROZPOČTU NA FINANCOVÁNÍ TĚCHTO VÝDAJŮ VČETNĚ
SPOLEČNÉ ZEMĚDĚLSKÉ POLITIKY**

v Kč

Kapitola	Název nástroje včetně analytiky	Podíl státního rozpočtu	Kryto příjmem z rozpočtu EU	celkem
344 - Úřad průmyslového vlastnictví	04716 - KP Kooperační program s EUIPO	630 000	5 670 000	6 300 000
	10400 - OP Zaměstnanost 2014+	311 401	913 372	1 224 773
	12106 - KP Statistický program ES 2014+	3 784 134	3 728 034	7 512 168
345 - Český statistický úřad	16802 - Program pro jednotný trh - Statistický program ES 2021+	4 765 763	13 756 174	18 521 937
	17011 - NPO Digitální služby občanům a firmám	0	30 250 000	30 250 000
	17012 - NPO Digitální systémy státní správy	0	51 020 000	51 020 000
CELKEM za kapitolu		8 861 298	99 667 580	108 528 878
346 - Český úřad zeměměřický a katastrální	10700 - Integrovaný regionální operační program 2014+	15 266 321	64 872 297	80 138 618
361 - Akademie věd České republiky	12104 - KP Horizont 2020 2014+	430 352	0	430 352
CELKEM za kapitolu - výzkum vývoj a inovace		430 352	0	430 352
	10300 - OP Výzkum, vývoj a vzdělávání 2014+	1 433 699	3 800 691	5 234 390
	10400 - OP Zaměstnanost 2014+	2 153 388	9 099 095	11 252 483
377 - Technologická agentura České republiky	10905 - OP Technická pomoc - Ostatní 2014+	108 165	612 933	721 098
	12104 - KP Horizont 2020 2014+	0	6 959 932	6 959 932
	17013 - NPO Digitální vysokorychlostní síť	0	90 000 000	90 000 000
	17052 - NPO Podpora VaV v podnicích a zavádění inovací do podn. praxe	0	548 000 000	548 000 000
CELKEM za kapitolu		3 695 252	658 472 651	662 167 903
CELKEM za kapitolu - výzkum vývoj a inovace		3 695 252	658 472 651	662 167 903
CELKEM EU		10 931 237 354	192 933 699 294	203 864 936 648
Celkem běžné výdaje		6 750 689 282	66 781 498 136	73 532 187 418
Celkem kapitálové výdaje		4 180 548 072	126 152 201 158	130 332 749 230
CELKEM EU - výzkum vývoj a inovace		1 306 515 171	9 167 972 651	10 474 487 822
Víceletý finanční rámec 2014-2020		8 360 196 011	100 515 567 379	108 875 763 390
Programy v režimu sdíleného řízení		8 224 370 696	95 787 328 595	104 011 699 291
v tom : politika soudržnosti		3 636 946 147	86 352 620 916	89 989 567 063
společná zemědělská politika		4 532 516 000	8 980 450 703	13 512 966 703
oblast vnitřních věcí		54 908 549	454 256 976	509 165 525
Programy v režimu přímého/nepřímého řízení		135 825 315	4 728 238 784	4 864 064 099
z toho: Nástroj pro propojení Evropy		457 998	4 452 463 021	4 452 921 019
Víceletý finanční rámec 2021-2027		2 571 041 343	92 418 131 915	94 989 173 258
Programy v režimu sdíleného řízení		2 563 254 380	45 540 110 173	48 103 364 553
v tom: politika soudržnosti		1 826 831 380	23 334 509 831	25 161 341 211
společná zemědělská politika		736 423 000	22 205 600 342	22 942 023 342
Programy v režimu přímého/nepřímého řízení		7 786 963	46 878 021 742	46 885 808 705
z toho: Nástroj pro oživení a odolnost (Národní plán obnovy)		0	45 302 291 048	45 302 291 048
Nástroj pro propojení Evropy		100 000	1 504 845 000	1 504 945 000

**VÝDAJE PODLE MEZINÁRODNÍCH SMLUV, NA ZÁKLADĚ KTERÝCH JSOU ČESKÉ REPUBLICE SVĚŘENY PENĚŽNÍ PROSTŘEDKY
Z FINANČNÍCH MECHANISMŮ VČETNĚ STANOVENÉHO PODÍLU STÁTNIHO ROZPOČTU**

v Kč

Kapitola	Název nástroje včetně analytiky	Podíl státního rozpočtu	Kryto příjmem z rozpočtu FM	Výdaje celkem
304 - Úřad vlády České republiky	06004 - EHP/Norsko 3	724 123	4 103 365	4 827 488
309 - Kancelář veřejného ochránce práv	06004 - EHP/Norsko 3	1 323 240	7 498 360	8 821 600
312 - Ministerstvo financí	06004 - EHP/Norsko 3	34 857 248	13 993 857	48 851 105
314 - Ministerstvo vnitra	06004 - EHP/Norsko 3	8 913 950	22 911 687	31 825 637
317 - Ministerstvo pro místní rozvoj	06004 - EHP/Norsko 3	1 963 284	11 125 276	13 088 560
333 - Ministerstvo školství, mládeže a tělovýchovy	06004 - EHP/Norsko 3	2 823 489	15 999 766	18 823 255
334 - Ministerstvo kultury	06004 - EHP/Norsko 3	10 100 000	40 550 000	50 650 000
335 - Ministerstvo zdravotnictví	06004 - EHP/Norsko 3	1 565 400	8 870 600	10 436 000
336 - Ministerstvo spravedlnosti	06004 - EHP/Norsko 3	6 450 450	23 461 873	29 912 323
377 - Technologická agentura České republiky	06004 - EHP/Norsko 3	1 564 846	9 499 963	11 064 809
	<i>z toho: výzkum vývoj a inovace</i>	<i>1 564 846</i>	<i>9 499 963</i>	<i>11 064 809</i>
CELKEM FM		70 286 030	158 014 747	228 300 777
Celkem běžné výdaje		61 293 963	128 862 680	190 156 643
Celkem kapitálové výdaje		8 992 067	29 152 067	38 144 134
CELKEM FM - výzkum vývoj a inovace		1 564 846	9 499 963	11 064 809

VÝDAJE KAPITOLY VŠEOBECNÁ POKLADNÍ SPRÁVA

v Kč

Ukazatel	Skutečnost 2017 *)	Skutečnost 2018 *)	Skutečnost 2019 *)	Skutečnost 2020 *)	SR 2021	SR 2022	Index 2022/2021
VLÁDNÍ ROZPOČTOVÁ REZERVA	4 039 970 449	4 008 539 856	4 536 727 703	100 151 038 248	16 454 058 449	5 800 000 000	35,2
REZERVA NA ŘEŠENÍ KRIZOVÝCH SITUACÍ, JEJICH PŘEDCHÁZENÍ A ODSTRAŇOVÁNÍ JEJICH NÁSLEDKŮ (ZÁKON Č. 240/2000 SB., VE ZNĚNÍ POZDĚJŠÍCH PŘEDPISŮ)	101 254 895	75 628 998	113 505 205	140 000 000	140 000 000	140 000 000	100,0
REZERVA NA MIMOŘÁDNÉ VÝDAJE PODLE ZÁKONA Č. 239/2000 SB., O INTEGROVANÉM ZÁCHRANNÉM SYSTÉMU	51 327 420	33 216 789	55 234 423	59 999 999	60 000 000	60 000 000	100,0
STAVEBNÍ SPOŘENÍ	3 947 173 366	3 915 961 909	3 978 173 872	4 117 995 116	4 200 000 000	4 300 000 000	102,4
PODPORA EXPORTU; MAJETKOVÁ ÚJMA; STÁTNÍ ZÁRUKY; INVESTIČNÍ POBÍDKY	5 308 906 026	5 548 989 765	951 192 463	6 161 103 101	579 357 000	561 210 000	96,9
Dotace na podporu exportu - Česká exportní banka, a.s.	31 371 708	0	73 200 975	0	0	0	
Dotace na podporu exportu - doplnění pojistných fondů EGAP, a.s.	2 800 000 000	4 330 300 000	0	0	0	0	
Majetková újma peněžních ústavů	19 602 500	17 225 100	19 280 100	19 532 400	17 357 000	14 210 000	81,9
Realizace státních záruk	642 046 004	414 015 089	316 122 710	312 702 172	0	0	
Úhrada závazků státní organizaci Správa železniční dopravní cesty podle z.č. 77/2002 Sb.	280 000 000	0	0	0	0	0	
Realizace státních záruk za úvěry přijaté ČMZRB	1 535 885 814	787 449 576	542 588 678	328 868 529	312 000 000	297 000 000	95,2
Dorovnání úrokových rozdílů u vývozních úvěrů	0	0	0	0	250 000 000	250 000 000	100,0
Česká exportní banka, a.s. - navýšení základního kapitálu	0	0	0	0	0	0	
EGAP, a.s. - zvýšení základního kapitálu	0	0	0	1 500 000 000	0	0	
EGAP, a.s. - fond na záruky COVID-19	0	0	0	4 000 000 000	0	0	
SOCIÁLNÍ VÝDAJE; NÁHRADY; NEZISKOVÉ A PODOBNÉ ORGANIZACE	8 311 722 740	7 992 421 677	8 221 364 270	8 201 720 306	9 731 840 000	9 057 330 000	93,1
Penzijní připojištění a doplňkové penzijní spoření	6 877 518 548	6 994 877 655	7 199 615 280	7 360 366 803	7 600 000 000	7 600 000 000	100,0
Jednorázové náhrady ke zmírnění některých křivd způsobených komunistickým režimem	72 500	49 375	20 625	41 250	100 000	100 000	100,0
Odškodnění obětem trestné činnosti, škody způsobené při výkonu veřejné moci, soudní spory z titulu ochrany osobnosti, soudní řízení o omezení vlastnického práva, ostatní náhrady	401 054 920	415 000 000	376 072 505	253 750 554	850 000 000	850 000 000	100,0
Valorizace náhrad za ztrátu na výdělků po skončení pracovní neschopnosti z titulu odpovědnosti armády bývalého SSSR	461 731	411 313	279 309	1 837 949	2 500 000	0	
Český svaz bojovníků za svobodu	6 300 000	6 300 000	6 300 000	6 300 000	6 300 000	5 000 000	79,4
Konfederace politických vězňů	5 750 000	5 750 000	5 250 000	5 250 000	3 000 000	0	0,0
Masarykovo demokratické hnutí	1 530 000	1 530 000	1 530 000	1 530 000	1 530 000	1 530 000	100,0
Sdružení bývalých politických vězňů ČR	270 000	270 000	0	0	0	0	
Příspěvek politickým stranám	526 633 541	560 433 334	558 661 071	563 843 750	589 650 000	592 900 000	100,6
Úhrada volebních nákladů politickým stranám	482 331 500	0	65 835 480	0	669 960 000	0	0,0
Ústav TGM,o.p.s.	1 800 000	1 800 000	1 800 000	1 800 000	1 800 000	1 800 000	100,0
Československá obec legionářská	8 000 000	6 000 000	6 000 000	6 000 000	6 000 000	6 000 000	100,0
Československý ústav zahraniční	0	0	0	1 000 000	1 000 000	0	
FINANČNÍ VZTAHY STÁTNÍHO ROZPOČTU K ROZPOČTŮM KRAJŮ (s výjimkou hlavního města Prahy) - viz příloha č. 5 zákona o státním rozpočtu	1 140 548 000	1 197 575 400	1 317 332 700	1 488 199 500	1 660 631 400	1 743 662 300	105,0
FINANČNÍ VZTAHY STÁTNÍHO ROZPOČTU K ROZPOČTŮM OBCÍ V ÚHRNECH PO JEDNOTLIVÝCH KRAJÍCH (s výjimkou hlavního města Prahy) - viz příloha č. 6 zákona o státním rozpočtu	8 190 352 128	8 605 003 980	9 438 270 400	9 828 964 200	10 251 683 200	10 243 159 300	99,9
FINANČNÍ VZTAH STÁTNÍHO ROZPOČTU K ROZPOČTU HLAVNÍHO MĚSTA PRAHY - viz příloha č. 7 zákona o státním rozpočtu	906 192 600	959 571 000	1 075 508 600	1 140 915 000	1 210 478 100	1 236 449 400	102,1
DALŠÍ PROSTŘEDKY PRO ÚZEMNÍ SAMOSPRÁVNÉ CELKY	154 484 120	88 405 450	150 024 256	13 510 316 242	193 495 200	85 000 000	43,9
Financování provozu ochranných systémů podzemních dopravních staveb (Praha)	45 000 000	0	0	0	0	0	
Prostředky pro řešení aktuálních problémů územních samosprávných celků	30 479 545	50 865 401	73 905 794	28 843 817	85 000 000	75 000 000	88,2
Výdaje stanovené zvláštními zákony nebo dalšími právními předpisy	79 004 575	37 540 049	76 118 462	114 048 675	108 495 200	10 000 000	9,2
Příspěvek obcím na zmírnění dopadu poklesu daňových příjmů v roce 2020 v souvislosti s epidemií SARS COV-2	0	0	0	13 367 423 750	0	0	
TRANSFERY VEŘEJNÝM ROZPOČTŮM ÚSTŘEDNÍ ÚROVNĚ	65 253 554 840	68 359 442 220	90 484 986 672	113 700 653 026	129 632 095 424	138 925 744 507	107,2
Pojistné zdravotního pojištění - platba státu	65 253 554 840	68 359 442 220	71 849 120 672	97 262 133 026	129 632 095 424	138 925 744 507	107,2
Převod prostředků na zvl. účet rezervy pro důchodovou reformu	0	0	18 635 866 000	16 438 520 000	0	0	

Ukazatel	Skutečnost 2017 *)	Skutečnost 2018 *)	Skutečnost 2019 *)	Skutečnost 2020 *)	SR 2021	SR 2022	Index 2022/2021
OSTATNÍ VÝDAJE	3 438 697 299	4 404 288 743	5 258 553 523	23 601 175 111	60 619 350 894	5 405 751 830	8,9
Prodej kolkových známek - provize České pošty	61 597 450	59 633 177	59 538 148	59 677 197	63 000 000	63 000 000	100,0
Souhrnné pojištění vozidel	54 903 575	42 460 409	58 813 210	40 916 573	70 000 000	70 000 000	100,0
Poplatky za vedení účtů peněž.ústavám	229 272 280	212 113 110	202 883 877	182 083 606	250 000 000	250 000 000	100,0
Výdaje na správu a vedení účtů vládních úvěrů	14 236 290	14 357 628	14 216 067	13 953 168	14 600 000	14 600 000	100,0
Výdaje na volby celkem	552 789 822	1 170 799 777	635 148 362	777 451 322	697 400 000	1 112 093 364	159,5
Výdaje na sčítání lidu, domů a bytů 2021	0	45 000 000	298 811 850	429 071 717	228 986 284	14 337 516	6,3
Výdaje na závazky vyplývající z mezinárodních smluv pro příjem pomoci z rozpočtu EU a FM	8 917 474	7 555 357	9 257 183	10 256 217	514 000 000	513 000 000	99,8
Mezinárodní spory (dohody o podpoře a ochraně investic apod.) a výdaje spojené se zrušením ČKA	207 000 000	120 000 000	110 000 000	125 000 000	128 000 000	91 000 000	71,1
Výdaje na financování programů EU	0	0	682 066 995	0	1 157 174 610	671 055 750	58,0
Pozemkové úpravy	700 000 000	700 000 000	700 000 000	700 000 000	700 000 000	0	0,0
Prostředky na financování zapojení občanů ČR do civilních struktur Evropské unie a dalších mezinárodních vládních organizací a do volebních pozorovatelských misí	86 851 362	89 979 446	95 254 731	97 499 126	130 000 000	120 000 000	92,3
Náhrady výdajů územním samosprávným celkům - doplatek za předchozí rok	2 455 275	4 171 812	14 316 208	3 804 222	40 000 000	25 000 000	62,5
Prostředky na zabezpečení funkce finančního manažera úvěrů přijatých ČR	27 716 486	15 775 290	8 199 784	3 213 663	2 500 000	800 000	32,0
Platby mezinárodním finančním institucím a fondům	879 926 783	1 254 971 829	1 174 370 601	1 300 625 728	1 299 690 000	1 037 270 000	79,8
Datové schránky	605 000 000	605 000 000	605 000 000	444 500 000	605 000 000	605 000 000	100,0
Kompenzace nákladů vzniklých ČNB v souvislosti s uzavřením a plněním dohody o poskytnutí bilaterální půjčky MMF (UV č. 500/2009)	0	0	0	0	2 000 000	2 000 000	100,0
Prostředky na financování stáží zaměstnanců české státní správy v institucích EU	8 030 502	18 176 583	26 922 659	37 871 494	60 000 000	60 000 000	100,0
Prostředky na zvýšení výdajů kap. SD; prostředky na růst platů	0	0	0	0	0	0	
Prostředky na pokrytí dopadu zvýšené obsazenosti funkčních míst	0	0	511 937 585	166 324 792	500 000 000	500 000 000	100,0
Náhrady vyplácené prostřednictvím krajských úřadů podle zvláštních předpisů	0	44 294 325	51 816 264	58 926 286	67 000 000	186 595 200	278,5
Prostředky na podporu podnikání	0	0	0	9 150 000 000	33 760 000 000	0	
Prostředky na podporu veřejného sektoru	0	0	0	10 000 000 000	20 300 000 000	0	
Výkon funkce předsednictví ČR v Radě EU	0	0	0	0	30 000 000	70 000 000	233,3
ODVODY DO ROZPOČTU EVROPSKÉ UNIE	35 352 837 448	42 748 598 218	44 050 164 800	53 917 042 087	54 920 000 000	58 000 000 000	105,6
Odvod vlastních zdrojů Evropské unie do rozpočtu Evropské unie	35 352 837 448	42 748 598 218	44 050 164 800	53 917 042 087	54 920 000 000	58 000 000 000	105,6
VÝDAJE VEDENÉ V INFORMAČNÍM SYSTÉMU PROGRAMOVÉHO FINANCOVÁNÍ EDS/SMVS CELKEM	808 111 650	959 757 764	1 657 986 025	3 946 624 499	1 355 000 000	355 000 000	26,2
Podpora rozvoje a obnovy mat. techn. základny regionálního školství (dotační titul 298D21)	705 148 097	843 032 448	871 985 888	438 751 461	186 400 000	0	0,0
Akce financované z rozhodnutí Poslanecké sněmovny Parlamentu a vlády ČR (dotační titul 298D22)	102 963 553	116 725 316	786 000 137	4 500 900 000	300 000 000	0	0,0
Podpora rozvoje a obnovy obecní infrastruktury a občanské vybavenosti (dotační titul 298D23)	0	0	0	0	800 000 000	300 000 000	37,5
Podpora rozvoje oblastí života obcí a krajů (298D24)	0	0	0	0	68 600 000	55 000 000	80,2
PROSTŘEDKY NA ODSTRANOVÁNÍ DŮSLEDKŮ POVODNÍ A NA NÁSLEDNOU OBNOVU	0	0	0	0	0	0	
VÝDAJE VZNIKLÉ V PRŮBĚHU ROKU, KTERÉ NELZE VĚCNĚ ZAŘADIT DO OSTATNÍCH SPECIFICKÝCH UKAZATELŮ	0	0	0	0	0	0	
VÝDAJE KAPITOLY V P S CELKEM	137 005 132 981	148 897 401 769	171 289 024 912	339 965 746 435	291 007 989 667	235 913 307 337	81,1

*) Pozn.: z důvodu srovnatelnosti skutečnost včetně rozpočtových opatření do jiných kapitol

OBJEM PROSTŘEDKŮ NA PLATY, OSTATNÍ PLATBY ZA PROVEDNĚNÍ PRÁCI (OSTATNÍ OSOBNÍ NÁKLADY) A POČTY MÍST V ORGANIZAČNÍCH SLOŽKÁCH STÁTŮ A PŘÍSPĚVKOVÝCH ORGANIZACÍCH

KAPITOLY	Státní rozpočet 2021				Státní rozpočet 2022													
	PROSTŘEDKY NA PLATY A OSTATNÍ PLATBY ZA PROVEDENOU PRÁCI v Kč	v tom :		POČET MÍST	PROSTŘEDKY NA PLATY A OSTATNÍ PLATBY ZA PROVEDENOU PRÁCI v Kč	v tom :		z toho Platy představitelů státní moci v Kč	PROSTŘEDKY NA PLATY v Kč	POČET MÍST*	z toho:		Príslušníci/vojáci		Platy podle ZSS		Platy SZ a odvoz.	
		OSTATNÍ PLATBY ZA PROV. PRÁCI v Kč	PROSTŘEDKY NA PLATY v Kč			OSTATNÍ PLATBY ZA PROV. PRÁCI v Kč	OSTATNÍ PLATBY ZA PROV. PRÁCI v Kč				PROSTŘEDKY NA PLATY v Kč	PROSTŘEDKY NA PLATY v Kč	POČET MÍST	POČET MÍST	PROSTŘEDKY NA PLATY v Kč	POČET MÍST	PROSTŘEDKY NA PLATY v Kč	POČET MÍST
	1	2	3	4	5	6	7	8	9	10	11	12	13	14	15	16	17	18
Kancelář prezidenta republiky	190 718 830	8 805 356	181 913 474	407	190 718 830	8 805 356	3 632 400	181 913 474	407	181 913 474	407	0	0	0	0	0	0	
Poslanecká sněmovna Parlamentu	503 406 798	286 162 559	217 244 239	360	579 143 643	351 899 404	276 519 100	227 244 239	360	227 244 239	360	0	0	0	0	0	0	
Senát Parlamentu	237 573 538	117 987 939	119 585 599	213	254 073 538	134 487 939	117 832 417	119 585 599	213	119 585 599	213	0	0	0	0	0	0	
Úřad vlády České republiky	390 555 454	56 648 363	333 907 091	526	424 805 751	70 139 661	11 095 200	354 666 090	524	139 630 147	251	0	0	215 035 943	273	0	0	
Ministerstvo zahraničních věcí	1 073 720 818	10 587 087	1 063 133 731	2 209	1 128 462 871	9 899 750	2 204 400	1 118 563 121	2 224	133 899 062	293	0	0	984 664 059	1 931	0	0	
Ministerstvo obrany	17 656 877 614	664 257 539	16 992 620 075	35 583	19 489 200 652	1 563 464 999	2 204 400	17 925 735 653	36 271	3 627 653 488	8 044	13 542 298 158	27 034	755 784 007	1 193	0	0	
Národní bezpečnostní úřad	166 389 005	1 420 438	164 968 567	263	171 030 605	1 420 438	0	169 610 167	263	169 610 167	263	0	0	0	0	0	0	
Kancelář veřejného ochránce práv	95 814 818	8 826 060	86 988 758	163	93 962 858	7 904 100	4 600 800	86 058 758	164	86 058 758	164	0	0	0	0	0	0	
Ministerstvo financí	12 857 918 125	54 017 934	12 803 900 191	24 846	13 159 353 746	53 048 556	0	13 106 305 190	24 651	1 735 384 157	3 802	2 622 853 962	4 435	8 638 883 871	16 317	109 183 200	97	
Ministerstvo práce a sociálních věcí	9 318 531 579	56 995 013	9 261 536 566	23 518	9 885 759 354	69 803 486	2 204 400	9 815 955 868	23 850	1 319 538 235	2 852	0	0	8 496 417 633	20 999	0	0	
Ministerstvo vnitra	37 826 236 429	335 338 460	37 490 897 969	72 395	39 152 251 642	346 353 925	0	38 805 897 717	73 748	5 508 768 035	13 991	31 476 693 509	56 329	1 820 436 173	3 428	0	0	
Ministerstvo životního prostředí	1 757 561 516	69 862 165	1 687 699 351	3 538	1 796 261 688	34 625 629	2 204 400	1 761 636 059	3 563	958 577 770	2 051	0	0	803 058 289	1 511	0	0	
Ministerstvo pro místní rozvoj	990 831 404	90 336 394	900 495 010	1 509	899 757 665	51 167 770	2 204 400	848 589 895	1 524	145 477 093	323	0	0	703 112 802	1 202	0	0	
Grantová agentura České republiky	51 226 366	18 741 881	32 484 485	59	52 217 566	18 741 881	0	33 475 685	59	33 475 685	59	0	0	0	0	0	0	
Ministerstvo průmyslu a obchodu	1 317 337 096	86 301 029	1 231 036 067	2 193	1 359 732 725	69 697 234	0	1 290 035 491	2 242	313 441 543	602	0	0	976 593 948	1 641	0	0	
Ministerstvo dopravy	591 925 986	12 712 552	579 213 434	971	604 878 112	6 994 821	126 000	597 883 291	979	104 909 179	220	0	0	492 974 112	759	0	0	
Český telekomunikační úřad	311 235 788	12 511 777	298 724 011	596	323 123 988	14 387 177	9 463 200	308 736 811	596	0	0	0	0	308 736 811	596	0	0	
Ministerstvo zemědělství	2 930 236 723	49 017 792	2 881 218 931	6 044	3 039 492 789	51 674 087	2 204 400	2 987 818 702	6 044	676 598 206	1 579	0	0	2 311 220 496	4 465	0	0	
Ministerstvo školství, mládeže a tělovýchovy	122 757 088 267	1 225 975 763	121 531 112 504	260 398	130 724 328 379	1 849 639 333	2 204 400	128 874 689 046	265 136	128 072 499 614	263 814	0	0	802 189 432	1 322	0	0	
Ministerstvo kultury	3 177 747 283	148 399 483	3 029 347 800	6 878	3 298 135 084	145 177 542	2 204 400	3 152 957 542	6 896	2 997 859 725	6 655	0	0	155 097 817	240	0	0	
Ministerstvo zdravotnictví	1 932 931 163	80 771 947	1 852 159 216	3 951	2 052 980 009	122 445 174	2 204 400	1 930 534 835	3 948	585 989 246	1 299	0	0	1 344 545 589	2 649	0	0	
Ministerstvo spravedlnosti	17 900 339 617	5 571 093 275	12 329 246 342	25 556	18 583 031 028	5 810 688 390	5 484 158 300	12 772 342 638	25 563	6 874 732 257	16 311	3 825 725 881	7 598	236 629 600	364	1 835 254 900	1 290	
Úřad pro ochranu osobních údajů	74 288 084	1 890 912	72 397 172	112	73 824 164	1 890 912	0	71 933 252	113	8 699 143	24	0	0	55 677 709	85	7 556 400	4	
Úřad průmyslového vlastnictví	112 413 369	864 182	111 549 187	213	115 559 950	864 182	0	114 695 768	213	16 568 131	39	0	0	98 127 637	174	0	0	
Český statistický úřad	784 267 084	66 498 581	717 768 503	1 481	700 032 285	32 679 913	0	667 352 372	1 311	68 863 149	144	0	0	595 814 423	1 166	2 674 800	1	
Český úřad zeměměřičský a katastrální	2 059 904 346	3 251 309	2 056 653 037	5 040	2 144 576 346	3 413 909	0	2 141 162 437	5 040	137 330 986	366	0	0	2 003 831 451	4 674	0	0	
Český báňský úřad	108 931 812	93 813	108 837 999	193	112 174 212	93 813	0	112 080 399	193	23 097 767	60	0	0	88 982 632	133	0	0	
Energetický regulační úřad	179 955 356	2 315 524	177 639 832	289	185 253 356	2 315 524	0	182 937 832	289	27 539 144	48	0	0	146 215 088	236	9 183 600	5	
Úřad pro ochranu hospodářské soutěže	145 000 277	2 003 182	142 997 095	252	149 920 277	2 003 182	0	147 917 095	252	20 867 757	44	0	0	117 761 338	204	9 288 000	4	
Ústav pro studium totalitních režimů	112 004 220	4 096 652	107 907 568	265	116 654 220	4 294 652	3 417 600	112 359 568	265	79 534 301	185	0	0	32 825 267	80	0	0	
Ústavní soud	116 000 562	40 424 200	75 576 362	129	116 000 562	40 424 200	39 463 200	75 576 362	129	75 576 362	129	0	0	0	0	0	0	
Úřad Národní rozpočtové rady	13 428 691	5 601 600	7 827 091	12	13 428 691	5 601 600	4 701 600	7 827 091	12	7 827 091	12	0	0	0	0	0	0	
Akademie věd České republiky	52 501 092	1 161 073	51 340 019	78	53 693 892	9 711 740	0	43 982 152	71	43 982 152	71	0	0	0	0	0	0	
Národní sportovní agentura	40 619 659	4 992 582	35 627 077	68	49 721 659	5 118 582	2 204 400	44 603 077	85	13 322 119	22	0	0	31 280 958	63	0	0	
Nejvyšší stavební úřad	0	0	0	0	0	0	0	0	0	0	0	0	0	0	0	0	0	
Úřad pro dohled nad hospodařením politických stran a politických hnutí	15 114 472	700 000	14 414 472	19	15 964 872	700 000	0	15 264 872	19	1 731 407	4	0	0	6 338 265	10	7 195 200	5	
Rada pro rozhlasové a televizní vysílání	38 394 663	16 099 296	22 295 367	44	40 024 263	16 989 696	15 612 000	23 034 567	44	1 700 107	4	0	0	21 334 460	40	0	0	
Úřad pro přístup k dopravní infrastruktúře	14 586 482	300 000	14 286 482	23	14 972 882	300 000	0	14 672 882	23	3 129 309	3	0	0	11 543 573	20	0	0	
Správa státních hmotných rezerv	191 982 578	1 357 529	190 625 049	415	205 233 338	1 357 529	0	203 875 809	429	107 325 008	275	0	0	96 550 801	154	0	0	
Státní úřad pro jadernou bezpečnost	148 494 138	209 700	148 284 438	218	152 156 538	1 000 700	0	151 155 838	218	14 070 400	28	0	0	137 085 438	190	0	0	
Generální inspekce bezpečnostních sborů	260 649 779	2 393 784	258 255 995	333	265 929 435	2 079 040	0	263 850 395	333	29 703 791	54	234 146 604	279	0	0	0	0	
Technologická agentura České republiky	81 333 109	7 216 435	74 116 674	148	92 719 038	6 613 835	0	86 105 203	149	86 105 203	149	0	0	0	0	0	0	
Národní úřad pro kybernetickou a informační bezpečnost	170 193 185	803 648	169 389 537	270	201 411 161	803 648	0	200 607 513	311	200 607 513	311	0	0	0	0	0	0	
Nejvyšší kontrolní úřad	357 064 374	29 467 994	327 596 380	495	358 981 374	31 384 994	27 604 800	327 596 380	495	327 596 380	495	0	0	0	0	0	0	
C E L K E M	239 113 331 549	9 158 512 802	229 954 818 747	482 270	252 440 935 038	10 962 108 303	6 020 270 617	241 478 826 735	489 218	155 308 022 899	326 019	51 701 718 114	95 675	32 488 749 622	66 118	1 980 336 100	1 406	

OBJEM PROSTŘEDKŮ NA PLATY, OSTATNÍ PLATBY ZA PRAČI A POČTY MÍST V ÚSTŘEDNÍCH ORGÁNECH STÁTNÍ SPRÁVY

KAPITOLY	Státní rozpočet 2021				Státní rozpočet 2021				Státní rozpočet 2021				Státní rozpočet 2022				Státní rozpočet 2022			
	PROSTŘEDKY NA PLATY ZAMĚSTNANČŮ A OSTATNÍ PLATBY v Kč	v tom :		POČET MÍST	PROSTŘEDKY NA PLATY ZAMĚSTNANČŮ A OSTATNÍ PLATBY v Kč	v tom :		PROSTŘEDKY NA PLATY v Kč	POČET MÍST*	z toho:		5012 (Přislušníci/vojáci)		5013 (Platy podle ZSS)		5014 (Platy SZ a odvoz.)				
		OSTATNÍ PLATBY ZA PROV. PRÁCI v Kč	PROSTŘEDKY NA PLATY v Kč			OSTATNÍ PLATBY ZA PROV. PRÁCI v Kč	Platy představitelů státní moci v Kč			PROSTŘEDKY NA PLATY v Kč	PROSTŘEDKY NA PLATY v Kč	POČET MÍST	PROSTŘEDKY NA PLATY v Kč	POČET MÍST	PROSTŘEDKY NA PLATY v Kč	POČET MÍST	PROSTŘEDKY NA PLATY v Kč	POČET MÍST		
	7	2	3	4	6	7	8	9	10	11	12	13	14	15	16	17	18			
Kancelář prezidenta republiky	0	0	0	0	0	0	0	0	0	0	0	0	0	0	0	0	0			
Poslanecká sněmovna Parlamentu	0	0	0	0	0	0	0	0	0	0	0	0	0	0	0	0	0			
Senát Parlamentu	0	0	0	0	0	0	0	0	0	0	0	0	0	0	0	0	0			
Úřad vlády České republiky	390 555 454	56 648 363	333 907 091	526	424 805 751	70 139 661	11 095 200	354 666 090	524	139 630 147	251	0	0	215 035 943	273	0	0			
Ministerstvo zahraničních věcí	1 022 094 298	7 653 096	1 014 441 202	2 093	1 076 011 469	7 779 096	2 204 400	1 068 232 373	2 109	83 568 314	178	0	0	984 664 059	1 931	0	0			
Ministerstvo obrany	1 250 220 444	23 313 840	1 226 906 604	1 854	1 285 223 554	26 764 840	2 204 400	1 258 458 714	1 853	166 822 426	293	465 980 472	613	625 655 816	947	0	0			
Národní bezpečnostní úřad	166 389 005	1 420 438	164 968 567	263	171 030 605	1 420 438	0	169 610 167	263	169 610 167	263	0	0	0	0	0	0			
Kancelář veřejného ochránce práv	0	0	0	0	0	0	0	0	0	0	0	0	0	0	0	0	0			
Ministerstvo financí	980 981 181	18 272 123	962 709 058	1 441	983 185 642	17 302 745	0	965 882 897	1 437	88 156 291	159	0	0	877 726 606	1 278	0	0			
Ministerstvo práce a sociálních věcí	855 901 342	31 492 457	824 408 885	1 458	973 677 631	44 186 263	2 204 400	929 491 368	1 467	243 075 487	388	0	0	686 415 881	1 079	0	0			
Ministerstvo vnitra	7 312 498 776	119 059 096	7 193 439 680	12 929	7 434 139 035	128 435 192	0	7 305 703 843	13 514	1 033 013 495	2 367	4 844 907 858	8 546	1 427 782 490	2 601	0	0			
Ministerstvo životního prostředí	373 033 418	11 757 586	361 275 832	598	385 093 312	8 841 786	2 204 400	376 251 526	610	53 162 599	122	0	0	323 088 927	488	0	0			
Ministerstvo pro místní rozvoj	558 874 820	44 542 946	514 331 874	843	493 065 747	20 508 355	2 204 400	472 557 392	864	89 029 086	232	0	0	383 528 306	633	0	0			
Grantová agentura České republiky	0	0	0	0	0	0	0	0	0	0	0	0	0	0	0	0	0			
Ministerstvo průmyslu a obchodu	627 810 722	52 904 410	574 906 312	887	646 074 651	35 482 715	0	610 591 936	931	69 255 331	136	0	0	541 336 605	795	0	0			
Ministerstvo dopravy	314 182 908	10 358 399	303 824 509	457	317 799 597	4 485 512	126 000	313 314 085	465	34 478 280	64	0	0	278 835 805	401	0	0			
Český telekomunikační úřad	311 235 788	12 511 777	298 724 011	596	323 123 988	14 387 177	9 463 200	308 736 811	596	0	0	0	0	308 736 811	596	0	0			
Ministerstvo zemědělství	428 904 792	21 487 957	407 416 835	723	446 299 570	19 350 438	2 204 400	426 949 132	723	66 001 347	147	0	0	360 947 785	576	0	0			
Ministerstvo školství, mládeže a tělovýchovy	603 399 867	36 309 710	567 090 157	969	609 609 295	31 291 740	2 204 400	578 317 555	966	39 494 727	105	0	0	538 822 828	861	0	0			
Ministerstvo kultury	194 508 204	16 629 284	177 878 920	295	202 197 894	16 065 219	2 204 400	186 132 675	300	31 034 858	60	0	0	155 097 817	240	0	0			
Ministerstvo zdravotnictví	346 741 086	35 833 587	310 907 499	531	404 288 090	76 226 682	2 204 400	328 061 408	532	73 108 103	137	0	0	254 953 305	395	0	0			
Ministerstvo spravedlnosti	280 883 450	12 016 164	268 867 286	458	294 371 487	12 142 164	2 204 400	282 229 323	463	45 599 723	99	0	0	236 629 600	364	0	0			
Úřad pro ochranu osobních údajů	74 288 084	1 890 912	72 397 172	112	73 824 164	1 890 912	0	71 933 252	113	8 699 143	24	0	0	55 677 709	85	7 556 400	4			
Úřad průmyslového vlastnictví	112 413 369	864 182	111 549 187	213	115 559 950	864 182	0	114 695 768	213	16 568 131	39	0	0	98 127 637	174	0	0			
Český statistický úřad	784 267 084	66 498 581	717 768 503	1 481	700 032 285	32 679 913	0	667 352 372	1 311	68 863 149	144	0	0	595 814 423	1 166	2 674 800	1			
Český úřad zeměměřičký a katastrální	86 193 723	293 579	85 900 144	151	88 730 523	293 579	0	88 436 944	151	10 523 050	26	0	0	77 913 894	125	0	0			
Český báňský úřad	108 931 812	93 813	108 837 999	193	112 174 212	93 813	0	112 080 399	193	23 097 767	60	0	0	88 982 632	133	0	0			
Energetický regulační úřad	179 955 356	2 315 524	177 639 832	289	185 253 356	2 315 524	0	182 937 832	289	27 539 144	48	0	0	146 215 088	236	9 183 600	5			
Úřad pro ochranu hospodářské soutěže	145 000 277	2 003 182	142 997 095	252	149 920 277	2 003 182	0	147 917 095	252	20 867 757	44	0	0	117 761 338	204	9 288 000	4			
Ústav pro studium totalitních režimů	0	0	0	0	0	0	0	0	0	0	0	0	0	0	0	0	0			
Ústavní soud	0	0	0	0	0	0	0	0	0	0	0	0	0	0	0	0	0			
Úřad Národní rozpočtové rady	0	0	0	0	0	0	0	0	0	0	0	0	0	0	0	0	0			
Akademie věd České republiky	0	0	0	0	0	0	0	0	0	0	0	0	0	0	0	0	0			
Národní sportovní agentura	35 152 958	4 078 400	31 074 558	60	44 120 558	4 204 400	2 204 400	39 916 158	77	8 635 200	14	0	0	31 280 958	63	0	0			
Nejvyšší stavební úřad	0	0	0	0	0	0	0	0	0	0	0	0	0	0	0	0	0			
Úřad pro dohled nad hospodařením politických stran a politických hnutí	15 114 472	700 000	14 414 472	19	15 964 872	700 000	0	15 264 872	19	1 731 407	4	0	0	6 338 265	10	7 195 200	5			
Rada pro rozhlasové a televizní vysílání	38 394 663	16 099 296	22 295 367	44	40 024 263	16 989 696	15 612 000	23 034 567	44	1 700 107	4	0	0	21 334 460	40	0	0			
Úřad pro přístup k dopravní infrastruktuře	14 586 482	300 000	14 286 482	23	14 972 882	300 000	0	14 672 882	23	3 129 309	3	0	0	11 543 573	20	0	0			
Správa státních hmotných rezerv	191 982 578	1 357 529	190 625 049	415	205 233 338	1 357 529	0	203 875 809	429	107 325 008	275	0	0	96 550 801	154	0	0			
Státní úřad pro jadernou bezpečnost	148 494 138	209 700	148 284 438	218	152 156 538	1 000 700	0	151 155 838	218	14 070 400	28	0	0	137 085 438	190	0	0			
Generální inspekce bezpečnostních sborů	0	0	0	0	0	0	0	0	0	0	0	0	0	0	0	0	0			
Technologická agentura České republiky	0	0	0	0	0	0	0	0	0	0	0	0	0	0	0	0	0			
Národní úřad pro kybernetickou a informační bezpečnost	170 193 185	803 648	169 389 537	270	201 411 161	803 648	0	200 607 513	311	200 607 513	311	0	0	0	0	0	0			
Nejvyšší kontrolní úřad	0	0	0	0	0	0	0	0	0	0	0	0	0	0	0	0	0			
C E L K E M	18 123 183 736	609 719 579	17 513 464 157	30 659	18 569 375 697	600 307 101	60 544 800	17 969 068 596	31 258	2 938 397 466	6 023	5 310 888 330	9 159	9 683 884 800	16 056	35 898 000	19			

OBJEM PROSTŘEDKŮ NA PLATY, OSTATNÍ PLATBY ZA PROVEDNOU PRÁCI A POČTY MÍST V ORGANIZAČNÍCH SLOŽKÁCH STÁTU - STÁTNÍ SPRÁVA

KAPITOLY	Státní rozpočet 2021				Státní rozpočet 2022													
	PROSTŘEDKY NA PLATY ZAMĚŠTNANČŮ A OSTATNÍ PLATBY v Kč	v tom :		POČET MÍST	PROSTŘEDKY NA PLATY ZAMĚŠTNANČŮ v Kč	v tom :			PROSTŘEDKY NA PLATY v Kč	POČET MÍST*	z toho:							
		OSTATNÍ PLATBY ZA PROV. PRÁCI v Kč	PROSTŘEDKY NA PLATY v Kč			OSTATNÍ PLATBY ZA PROV. PRÁCI v Kč	z toho Platy představitelů státní moci v Kč	PROSTŘEDKY NA PLATY v Kč			5011 (Platy podle ZP)		5012 (Příslušníci/vojáci)		5013 (Platy podle ZSS)		5014 (Platy SZ a odvoz.)	
											PROSTŘEDKY NA PLATY v Kč	POČET MÍST	PROSTŘEDKY NA PLATY v Kč	POČET MÍST	PROSTŘEDKY NA PLATY v Kč	POČET MÍST	PROSTŘEDKY NA PLATY v Kč	POČET MÍST
1	2	3	4	5	6	7	8	9	10	11	12	13	14	15	16	17	18	
Ministerstvo financí	7 819 258 124	15 986 953	7 803 271 171	15 724	7 986 435 284	15 986 953	0	7 970 448 331	15 533	209 291 066	494	0	0	7 761 157 265	15 039	0	0	
Generální finanční ředitelství	7 777 298 595	15 443 816	7 761 854 779	15 664	7 943 467 755	15 443 816	0	7 928 023 939	15 473	206 735 575	489	0	0	7 721 288 364	14 984	0	0	
Finanční analytický úřad	41 959 529	543 137	41 416 392	60	42 967 529	543 137	0	42 424 392	60	2 555 491	5	0	0	39 868 901	55	0	0	
Ministerstvo práce a sociálních věcí	8 162 064 686	24 306 754	8 137 757 932	21 237	8 597 689 772	24 421 421	0	8 573 268 351	21 561	763 266 599	1 641	0	0	7 810 001 752	19 920	0	0	
Úřad práce	4 361 240 384	5 253 599	4 355 986 785	11 814	4 638 208 975	5 253 599	0	4 632 955 376	12 136	251 803 387	635	0	0	4 381 151 989	11 502	0	0	
Česká správa sociálního zabezpečení	3 426 058 540	18 504 333	3 407 554 207	8 578	3 571 335 748	18 504 333	0	3 552 831 415	8 581	475 630 049	911	0	0	3 077 201 366	7 669	0	0	
Úřad pro mezinárodně právní ochranu dětí	22 311 982	94 364	22 217 618	42	22 184 069	209 031	0	21 975 038	40	1 041 959	3	0	0	20 933 079	37	0	0	
Státní úřad inspekce práce	352 453 780	454 458	351 999 322	804	365 960 980	454 458	0	365 506 522	804	34 791 204	92	0	0	330 715 318	712	0	0	
Ministerstvo vnitra	519 939 401	17 993 619	501 945 782	1 177	543 683 801	17 915 619	0	525 768 182	1 185	133 114 499	358	0	0	392 653 683	827	0	0	
Složky Ministerstva vnitra	519 939 401	17 993 619	501 945 782	1 177	543 683 801	17 915 619	0	525 768 182	1 185	133 114 499	358	0	0	392 653 683	827	0	0	
Ministerstvo životního prostředí	582 685 886	35 336 452	547 349 434	1 230	579 089 028	3 702 700	0	575 386 328	1 252	95 416 966	228	0	0	479 969 362	1 024	0	0	
Česká inspekce životního prostředí	265 237 730	3 035 955	262 201 775	571	274 830 530	3 035 955	0	271 794 575	571	42 899 559	93	0	0	228 895 016	478	0	0	
Agentura ochrany přírody a krajiny ČR	317 448 156	32 300 497	285 147 659	659	304 258 498	666 745	0	303 591 753	681	52 517 407	135	0	0	251 074 346	546	0	0	
Ministerstvo průmyslu a obchodu	373 978 512	10 664 393	363 314 119	754	387 125 712	10 664 393	0	376 461 319	755	35 753 976	77	0	0	340 707 343	678	0	0	
Puncovní úřad	41 035 336	1 388 465	39 646 871	83	42 052 936	1 388 465	0	40 664 471	82	4 870 516	10	0	0	35 793 955	72	0	0	
Česká obchodní inspekce	213 923 404	3 376 162	210 547 242	448	221 449 804	3 376 162	0	218 073 642	448	9 677 542	22	0	0	208 396 100	426	0	0	
Státní egergetická inspekce	60 459 026	2 592 000	60 457 026	126	65 165 826	2 592 000	0	62 573 826	126	7 931 393	17	0	0	54 642 433	109	0	0	
Úřad pro normalizaci, metrologii a státní zkušebnictví	31 211 076	1 608 064	29 603 012	58	32 665 476	1 608 064	0	31 057 412	59	6 299 970	14	0	0	24 757 442	45	0	0	
Český úřad pro zkoušení zbraní a střeliva	24 759 670	1 699 702	23 059 968	39	25 791 670	1 699 702	0	24 091 968	40	6 974 555	14	0	0	17 117 413	26	0	0	
Ministerstvo dopravy	236 514 318	891 774	235 622 544	415	244 186 555	1 046 930	0	243 139 625	415	29 001 318	57	0	0	214 138 307	358	0	0	
Úřad pro civilní letectví	109 006 980	609 232	108 397 748	166	111 795 780	609 232	0	111 186 548	166	9 279 810	15	0	0	101 906 738	151	0	0	
Státní plavební správa	40 701 476	78 361	40 623 115	85	41 449 596	78 361	0	41 371 235	85	6 101 459	16	0	0	35 269 776	69	0	0	
Drážní úřad	55 627 617	123 612	55 504 005	111	57 492 417	123 612	0	57 368 805	111	4 917 623	11	0	0	52 451 182	100	0	0	
Drážní inspekce	22 677 050	29 800	22 647 250	38	24 695 567	184 956	0	24 510 611	38	0	0	0	0	24 510 611	38	0	0	
Ústav pro odborné zjišťování příčin leteckých nehod	8 501 195	50 769	8 450 426	15	8 753 195	50 769	0	8 702 426	15	8 702 426	15	0	0	0	0	0	0	
Ministerstvo zemědělství	2 064 705 119	17 426 311	2 047 278 808	4 354	2 140 387 824	22 205 177	0	2 118 182 647	4 354	167 909 936	465	0	0	1 950 272 711	3 889	0	0	
Státní veterinární správa	667 622 710	1 000 000	666 622 710	1 326	689 899 510	1 000 000	0	688 899 510	1 326	15 455 370	42	0	0	673 444 140	1 284	0	0	
Ústřední kontrolní a zkušební ústav zemědělský	458 461 113	3 770 176	454 690 937	1 066	478 905 418	8 549 042	0	470 356 376	1 066	92 114 479	272	0	0	378 241 897	794	0	0	
Státní zemědělská a potravinářská inspekce	280 486 403	1 249 282	279 237 121	559	289 877 603	1 249 282	0	288 628 321	559	20 839 039	47	0	0	267 789 282	512	0	0	
Česká plemenařská inspekce	29 286 248	60 703	29 225 545	63	30 344 648	60 703	0	30 283 945	63	0	0	0	0	30 283 945	63	0	0	
Ústav pro státní kontrolu veterinárních biopreparátů a léčiv	30 679 708	222 944	30 456 764	77	31 973 308	222 944	0	31 750 364	77	8 014 952	25	0	0	23 735 412	52	0	0	
Státní pozemkový úřad	598 168 937	11 123 206	587 045 731	1 263	619 387 337	11 123 206	0	608 264 131	1 263	31 486 096	79	0	0	576 778 035	1 184	0	0	
Ministerstvo školství, mládeže a tělovýchovy	313 843 022	22 160 435	291 682 587	541	295 719 379	7 912 369	0	287 807 010	522	24 440 406	62	0	0	263 366 604	460	0	0	
Česká školní inspekce	313 843 022	22 160 435	291 682 587	541	295 719 379	7 912 369	0	287 807 010	522	24 440 406	62	0	0	263 366 604	460	0	0	
Ministerstvo zdravotnictví	1 190 934 495	9 522 332	1 181 412 163	2 610	1 242 625 743	9 522 332	0	1 233 103 411	2 610	143 511 127	355	0	0	1 089 592 284	2 255	0	0	
Státní ústav pro kontrolu léčiv	119 541 589	3 603 521	115 938 068	307	124 699 189	3 603 521	0	121 095 668	307	25 280 711	67	0	0	95 814 957	240	0	0	
Krajské hygienické stanice	1 071 392 906	5 918 811	1 065 474 095	2 303	1 117 926 554	5 918 811	0	1 112 007 743	2 303	118 230 416	288	0	0	993 777 327	2 015	0	0	
Český úřad zeměměřický a katastrální	1 973 710 623	2 957 730	1 970 752 893	4 889	2 055 845 823	3 120 330	0	2 052 725 493	4 889	126 807 936	340	0	0	1 925 917 557	4 549	0	0	
Katastrální úřady	1 775 882 601	2 105 400	1 773 777 201	4 420	1 850 138 601	2 268 000	0	1 847 870 601	4 420	63 947 340	162	0	0	1 783 923 261	4 258	0	0	
Zeměměřické a katastrální inspektoráty	45 506 275	144 000	45 362 275	87	46 967 875	144 000	0	46 823 875	87	3 571 430	10	0	0	43 252 445	77	0	0	
Zeměměřický úřad	152 321 747	708 330	151 613 417	382	158 739 347	708 330	0	158 031 017	382	59 289 166	168	0	0	98 741 851	214	0	0	
Ústav pro studium totalitních režimů	54 470 946	303 513	54 167 433	145	56 906 946	303 513	0	56 603 433	145	23 778 166	65	0	0	32 825 267	80	0	0	
Archiv bezpečnostních složek	54 470 946	303 513	54 167 433	145	56 906 946	303 513	0	56 603 433	145	23 778 166	65	0	0	32 825 267	80	0	0	
CELKEM	23 292 105 132	157 550 266	23 134 554 866	53 075	24 129 695 867	116 801 737	0	24 012 894 130	53 221	1 752 291 995	4 142	0	0	22 260 602 135	49 079	0	0	

OBJEM PROSTŘEDKŮ NA PLATY, OSTATNÍ PLATBY ZA PROVEDNOU PRÁCI A POČTY MÍST VE SLOŽKÁCH OBRANY, BEZPEČNOSTI, CELNÍ A PRÁVNÍ OCHRANY

KAPITOLY	Státní rozpočet 2021				Státní rozpočet 2022												
	PROSTŘEDKY NA PLATY ZAMĚSTNANCŮ A OSTATNÍ PLATBY v Kč	v tom :		POČET MÍST	PROSTŘEDKY NA PLATY ZAMĚSTNANCŮ A OSTATNÍ PLATBY v Kč	v tom :		PROSTŘEDKY NA PLATY v Kč	POČET MÍST*	z toho:							
		OSTATNÍ PLATBY ZA PROV. PRÁCI v Kč	PROSTŘEDKY NA PLATY v Kč			OSTATNÍ PLATBY ZA PROV. PRÁCI v Kč	Platy představitelů státní moci v Kč			5011 (Platy podle ZP)	5012 (Příslušníci/vojáci)		5013 (Platy podle ZSS)		5014 (Platy SZ a odvoz.)		
											PROSTŘEDKY NA PLATY v Kč	POČET MÍST	PROSTŘEDKY NA PLATY v Kč	POČET MÍST	PROSTŘEDKY NA PLATY v Kč	POČET MÍST	PROSTŘEDKY NA PLATY v Kč
1	2	3	4	6	7	8	9	10	11	12	13	14	15	16	17	18	
Kancelář prezidenta republiky	0	0	0	0	0	0	0	0	0	0	0	0	0	0	0	0	0
Poslanecká sněmovna Parlamentu	0	0	0	0	0	0	0	0	0	0	0	0	0	0	0	0	0
Senát Parlamentu	0	0	0	0	0	0	0	0	0	0	0	0	0	0	0	0	0
Úřad vlády České republiky	0	0	0	0	0	0	0	0	0	0	0	0	0	0	0	0	0
Ministerstvo zahraničních věcí	0	0	0	0	0	0	0	0	0	0	0	0	0	0	0	0	0
Ministerstvo obrany	350 386 338	9 172 425	341 213 913	628	378 298 026	9 172 425	0	369 125 601	656	59 048 026	119	179 949 384	291	130 128 191	246	0	0
Národní bezpečnostní úřad	0	0	0	0	0	0	0	0	0	0	0	0	0	0	0	0	0
Kancelář veřejného ochránce práv	0	0	0	0	0	0	0	0	0	0	0	0	0	0	0	0	0
Ministerstvo financí	3 169 640 415	9 009 352	3 160 631 063	5 899	3 267 130 815	9 009 352	0	3 258 121 463	5 899	635 267 501	1 464	2 622 853 962	4 435	0	0	0	0
Ministerstvo práce a sociálních věcí	0	0	0	0	0	0	0	0	0	0	0	0	0	0	0	0	0
Ministerstvo vnitra	28 632 949 962	157 915 168	28 475 034 794	55 204	29 721 825 021	157 915 168	0	29 563 909 853	55 958	3 034 642 430	8 327	26 529 267 423	47 631	0	0	0	0
Ministerstvo životního prostředí	0	0	0	0	0	0	0	0	0	0	0	0	0	0	0	0	0
Ministerstvo pro místní rozvoj	0	0	0	0	0	0	0	0	0	0	0	0	0	0	0	0	0
Grantová agentura České republiky	0	0	0	0	0	0	0	0	0	0	0	0	0	0	0	0	0
Ministerstvo průmyslu a obchodu	0	0	0	0	0	0	0	0	0	0	0	0	0	0	0	0	0
Ministerstvo dopravy	0	0	0	0	0	0	0	0	0	0	0	0	0	0	0	0	0
Český telekomunikační úřad	0	0	0	0	0	0	0	0	0	0	0	0	0	0	0	0	0
Ministerstvo zemědělství	0	0	0	0	0	0	0	0	0	0	0	0	0	0	0	0	0
Ministerstvo školství, mládeže a tělovýchovy	0	0	0	0	0	0	0	0	0	0	0	0	0	0	0	0	0
Ministerstvo kultury	0	0	0	0	0	0	0	0	0	0	0	0	0	0	0	0	0
Ministerstvo zdravotnictví	0	0	0	0	0	0	0	0	0	0	0	0	0	0	0	0	0
Ministerstvo spravedlnosti	17 328 575 351	5 550 846 108	11 777 729 243	24 400	17 967 487 747	5 789 512 914	5 481 953 900	12 177 974 833	24 383	6 516 994 052	15 495	3 825 725 881	7 598	0	1 835 254 900	1 290	0
Úřad pro ochranu osobních údajů	0	0	0	0	0	0	0	0	0	0	0	0	0	0	0	0	0
Úřad průmyslového vlastnictví	0	0	0	0	0	0	0	0	0	0	0	0	0	0	0	0	0
Český statistický úřad	0	0	0	0	0	0	0	0	0	0	0	0	0	0	0	0	0
Český úřad zeměměřický a katastrální	0	0	0	0	0	0	0	0	0	0	0	0	0	0	0	0	0
Český báňský úřad	0	0	0	0	0	0	0	0	0	0	0	0	0	0	0	0	0
Energetický regulační úřad	0	0	0	0	0	0	0	0	0	0	0	0	0	0	0	0	0
Úřad pro ochranu hospodářské soutěže	0	0	0	0	0	0	0	0	0	0	0	0	0	0	0	0	0
Ústav pro studium totalitních režimů	0	0	0	0	0	0	0	0	0	0	0	0	0	0	0	0	0
Ústavní soud	0	0	0	0	0	0	0	0	0	0	0	0	0	0	0	0	0
Úřad Národní rozpočtové rady	0	0	0	0	0	0	0	0	0	0	0	0	0	0	0	0	0
Akademie věd České republiky	0	0	0	0	0	0	0	0	0	0	0	0	0	0	0	0	0
Národní sportovní agentura	0	0	0	0	0	0	0	0	0	0	0	0	0	0	0	0	0
Nejvyšší stavební úřad	0	0	0	0	0	0	0	0	0	0	0	0	0	0	0	0	0
Úřad pro dohled nad hospodařením politických stran a politických hnutí	0	0	0	0	0	0	0	0	0	0	0	0	0	0	0	0	0
Rada pro rozhlasové a televizní vysílání	0	0	0	0	0	0	0	0	0	0	0	0	0	0	0	0	0
Úřad pro přístup k dopravní infrastruktuře	0	0	0	0	0	0	0	0	0	0	0	0	0	0	0	0	0
Správa státních hmotných rezerv	0	0	0	0	0	0	0	0	0	0	0	0	0	0	0	0	0
Státní úřad pro jadernou bezpečnost	0	0	0	0	0	0	0	0	0	0	0	0	0	0	0	0	0
Generální inspekce bezpečnostních sborů	0	0	0	0	0	0	0	0	0	0	0	0	0	0	0	0	0
Technologická agentura České republiky	0	0	0	0	0	0	0	0	0	0	0	0	0	0	0	0	0
Národní úřad pro kybernetickou a informační bezpečnost	0	0	0	0	0	0	0	0	0	0	0	0	0	0	0	0	0
Nejvyšší kontrolní úřad	0	0	0	0	0	0	0	0	0	0	0	0	0	0	0	0	0
C E L K E M	49 481 552 066	5 726 943 053	43 754 609 013	86 131	51 334 741 609	5 965 609 859	5 481 953 900	45 369 131 750	86 896	10 245 952 009	25 405	33 157 796 650	59 955	130 128 191	246	1 835 254 900	1 290

OBJEM PROSTŘEDKŮ NA PLATY, OSTATNÍ PLATBY ZA PRAČI A POČTY MÍST V OSTATNÍCH ORGANIZAČNÍCH SLOŽKÁCH STÁTU

KAPITOLY	Státní rozpočet 2021				Státní rozpočet 2022																		
	PROSTŘEDKY NA PLATY ZAMĚŠTNANCŮ A OSTATNÍ PLATBY v Kč	v tom :		POČET MÍST	PROSTŘEDKY NA PLATY ZAMĚŠTNANCŮ A OSTATNÍ PLATBY v Kč	v tom :			PROSTŘEDKY NA PLATY v Kč	POČET MÍST*	z toho:				5011 (Platy podle ZP)		5012 (Příslušníci/vojáci)		5013 (Platy podle ZSS)		5014 (Platy SZ a odvoz.)		
		OSTATNÍ PLATBY ZA PROV. PRÁČI v Kč	PROSTŘEDKY NA PLATY v Kč			PROSTŘEDKY NA PLATY v Kč	OSTATNÍ PLATBY ZA PROV. PRÁČI v Kč	Platy představitelů státní moci v Kč			PROSTŘEDKY NA PLATY v Kč	PROSTŘEDKY NA PLATY v Kč	POČET MÍST	PROSTŘEDKY NA PLATY v Kč	POČET MÍST	PROSTŘEDKY NA PLATY v Kč	POČET MÍST	PROSTŘEDKY NA PLATY v Kč	POČET MÍST	PROSTŘEDKY NA PLATY v Kč	POČET MÍST	PROSTŘEDKY NA PLATY v Kč	POČET MÍST
	1	2	3	4	5	6	7	8	9	10	11	12	13	14	15	16	17	18					
Kancelář prezidenta republiky	75 086 215	6 247 021	68 839 194	106	75 086 215	6 247 021	3 632 400	68 839 194	106	68 839 194	106	0	0	0	0	0	0	0					
Poslanecká sněmovna Parlamentu	503 406 798	286 162 559	217 244 239	360	579 143 643	351 899 404	276 519 100	227 244 239	360	227 244 239	360	0	0	0	0	0	0	0					
Senát Parlamentu	237 573 538	117 987 939	119 585 599	213	254 073 538	134 487 939	117 832 417	119 585 599	213	119 585 599	213	0	0	0	0	0	0	0					
Úřad vlády České republiky	0	0	0	0	0	0	0	0	0	0	0	0	0	0	0	0	0	0					
Ministerstvo zahraničních věcí	12 637 795	681 999	11 955 796	27	13 521 807	698 662	0	12 823 145	28	12 823 145	28	0	0	0	0	0	0	0					
Ministerstvo obrany	15 638 504 228	613 735 467	15 024 768 761	32 056	17 390 356 468	1 509 491 927	0	15 880 864 541	32 717	2 984 496 239	6 587	12 896 368 302	26 130	0	0	0	0	0					
Národní bezpečnostní úřad	0	0	0	0	0	0	0	0	0	0	0	0	0	0	0	0	0	0					
Kancelář veřejného ochránce práv	95 814 818	8 826 060	86 988 758	163	93 962 858	7 904 100	4 600 800	86 058 758	164	86 058 758	164	0	0	0	0	0	0	0					
Ministerstvo financí	888 038 405	10 749 506	877 288 899	1 782	922 602 005	10 749 506	0	911 852 499	1 782	802 669 299	1 685	0	0	0	0	109 183 200	97						
Ministerstvo práce a sociálních věcí	0	0	0	0	0	0	0	0	0	0	0	0	0	0	0	0	0	0					
Ministerstvo vnitra	1 005 799 324	30 900 186	974 899 138	2 076	1 080 603 619	32 617 555	0	1 047 986 064	2 082	945 467 836	1 930	102 518 228	152	0	0	0	0	0					
Ministerstvo životního prostředí	0	0	0	0	0	0	0	0	0	0	0	0	0	0	0	0	0	0					
Ministerstvo pro místní rozvoj	9 230 206	260 317	8 969 889	17	10 060 246	260 317	0	9 799 929	18	9 799 929	18	0	0	0	0	0	0	0					
Grantová agentura České republiky	51 226 366	18 741 881	32 484 485	59	52 217 566	18 741 881	0	33 475 685	59	33 475 685	59	0	0	0	0	0	0	0					
Ministerstvo průmyslu a obchodu	37 280 076	1 732 000	35 548 076	61	38 304 876	1 732 000	0	36 572 876	61	36 572 876	61	0	0	0	0	0	0	0					
Ministerstvo dopravy	6 943 108	29 800	6 913 308	15	7 195 108	29 800	0	7 165 308	15	7 165 308	15	0	0	0	0	0	0	0					
Český telekomunikační úřad	0	0	0	0	0	0	0	0	0	0	0	0	0	0	0	0	0	0					
Ministerstvo zemědělství	185 229 205	847 628	184 381 577	426	192 386 005	847 628	0	191 538 377	426	191 538 377	426	0	0	0	0	0	0	0					
Ministerstvo školství, mládeže a tělovýchovy	72 166 661	7 541 811	64 624 850	127	79 300 261	12 541 811	0	66 758 450	127	66 758 450	127	0	0	0	0	0	0	0					
Ministerstvo kultury	0	0	0	0	0	0	0	0	0	0	0	0	0	0	0	0	0	0					
Ministerstvo zdravotnictví	188 229 168	32 926 110	155 303 058	296	177 554 258	33 201 935	0	144 352 323	292	144 352 323	292	0	0	0	0	0	0	0					
Ministerstvo spravedlnosti	275 183 795	7 957 290	267 226 505	649	304 634 773	8 759 599	0	295 875 174	667	295 875 174	667	0	0	0	0	0	0	0					
Úřad pro ochranu osobních údajů	0	0	0	0	0	0	0	0	0	0	0	0	0	0	0	0	0	0					
Úřad průmyslového vlastnictví	0	0	0	0	0	0	0	0	0	0	0	0	0	0	0	0	0	0					
Český statistický úřad	0	0	0	0	0	0	0	0	0	0	0	0	0	0	0	0	0	0					
Český úřad zeměměřičký a katastrální	0	0	0	0	0	0	0	0	0	0	0	0	0	0	0	0	0	0					
Český báňský úřad	0	0	0	0	0	0	0	0	0	0	0	0	0	0	0	0	0	0					
Energetický regulační úřad	0	0	0	0	0	0	0	0	0	0	0	0	0	0	0	0	0	0					
Úřad pro ochranu hospodářské soutěže	0	0	0	0	0	0	0	0	0	0	0	0	0	0	0	0	0	0					
Ústav pro studium totalitních režimů	57 533 274	3 793 139	53 740 135	120	59 747 274	3 991 139	3 417 600	55 756 135	120	55 756 135	120	0	0	0	0	0	0	0					
Ústavní soud	116 000 562	40 424 200	75 576 362	129	116 000 562	40 424 200	39 463 200	75 576 362	129	75 576 362	129	0	0	0	0	0	0	0					
Úřad Národní rozpočtové rady	13 428 691	5 601 600	7 827 091	12	13 428 691	5 601 600	4 701 600	7 827 091	12	7 827 091	12	0	0	0	0	0	0	0					
Akademie věd České republiky	52 501 092	1 161 073	51 340 019	78	53 693 892	9 711 740	0	43 982 152	71	43 982 152	71	0	0	0	0	0	0	0					
Národní sportovní agentura	0	0	0	0	0	0	0	0	0	0	0	0	0	0	0	0	0	0					
Nejvyšší stavební úřad	0	0	0	0	0	0	0	0	0	0	0	0	0	0	0	0	0	0					
Úřad pro dohled nad hospodařením politických stran a politických hnutí	0	0	0	0	0	0	0	0	0	0	0	0	0	0	0	0	0	0					
Rada pro rozhlasové a televizní vysílání	0	0	0	0	0	0	0	0	0	0	0	0	0	0	0	0	0	0					
Úřad pro přístup k dopravní infrastruktuře	0	0	0	0	0	0	0	0	0	0	0	0	0	0	0	0	0	0					
Správa státních hmotných rezerv	0	0	0	0	0	0	0	0	0	0	0	0	0	0	0	0	0	0					
Státní úřad pro jadernou bezpečnost	0	0	0	0	0	0	0	0	0	0	0	0	0	0	0	0	0	0					
Generální inspekce bezpečnostních sborů	260 649 779	2 393 784	258 255 995	333	265 929 435	2 079 040	0	263 850 395	333	29 703 791	54	234 146 604	279	0	0	0	0	0					
Technologická agentura České republiky	81 333 109	7 216 435	74 116 674	148	92 719 038	6 613 835	0	86 105 203	149	86 105 203	149	0	0	0	0	0	0	0					
Národní úřad pro kybernetickou a informační bezpečnost	0	0	0	0	0	0	0	0	0	0	0	0	0	0	0	0	0	0					
Nejvyšší kontrolní úřad	357 064 374	29 467 994	327 596 380	495	358 981 374	31 384 994	27 604 800	327 596 380	495	327 596 380	495	0	0	0	0	0	0	0					
C E L K E M	20 220 860 587	1 235 385 799	18 985 474 788	39 748	22 231 503 512	2 230 017 633	477 771 917	20 001 485 879	40 427	6 659 269 545	13 769	13 233 033 134	26 561	0	0	109 183 200	97						

OBJEM PROSTŘEDKŮ NA PLATY, OSTATNÍ OSOBNÍ NÁKLADY A POČTY MÍST V PŘÍSPĚVKOVÝCH ORGANIZACÍCH

KAPITOLY	Státní rozpočet 2021					Státní rozpočet 2022											
	PROSTŘEDKY NA PLATY ZAMĚSTNANCŮ A OSTATNÍ PLATBY v Kč	v tom :		POČET MÍST	PROSTŘEDKY NA PLATY ZAMĚSTNANCŮ A OSTATNÍ PLATBY v Kč	v tom :		PROSTŘEDKY NA PLATY v Kč	POČET MÍST*	z toho:							
		OSTATNÍ OSOBNÍ NÁKLADY v Kč	PROSTŘEDKY NA PLATY v Kč			OSTATNÍ OSOBNÍ NÁKLADY v Kč	PROSTŘEDKY NA PLATY v Kč			Platy podle ZP		Platy Příslušníci/vojáci		Platy podle ZSS		Platy SZ a odvoz.	
										PROSTŘEDKY NA PLATY v Kč	POČET MÍST	PROSTŘEDKY NA PLATY v Kč	POČET MÍST	PROSTŘEDKY NA PLATY v Kč	POČET MÍST	PROSTŘEDKY NA PLATY v Kč	POČET MÍST
1	2	3	4	5	6	7	8	9	10	11	12	13	14	15	16	17	18
Kancelář prezidenta republiky	115 632 615	2 558 335	113 074 280	301	115 632 615	2 558 335	0	113 074 280	301	113 074 280	301	0	0	0	0	0	0
Poslanecká sněmovna Parlamentu	0	0	0	0	0	0	0	0	0	0	0	0	0	0	0	0	0
Senát Parlamentu	0	0	0	0	0	0	0	0	0	0	0	0	0	0	0	0	0
Úřad vlády České republiky	0	0	0	0	0	0	0	0	0	0	0	0	0	0	0	0	0
Ministerstvo zahraničních věcí	38 988 725	2 251 992	36 736 733	89	38 929 595	1 421 992	0	37 507 603	87	37 507 603	87	0	0	0	0	0	0
Ministerstvo obrany	417 766 604	18 035 807	399 730 797	1 045	435 322 604	18 035 807	0	417 286 797	1 045	417 286 797	1 045	0	0	0	0	0	0
Národní bezpečnostní úřad	0	0	0	0	0	0	0	0	0	0	0	0	0	0	0	0	0
Kancelář veřejného ochránce práv	0	0	0	0	0	0	0	0	0	0	0	0	0	0	0	0	0
Ministerstvo financí	0	0	0	0	0	0	0	0	0	0	0	0	0	0	0	0	0
Ministerstvo práce a sociálních věcí	300 565 551	1 195 802	299 369 749	823	314 391 951	1 195 802	0	313 196 149	823	313 196 149	823	0	0	0	0	0	0
Ministerstvo vnitra	355 048 966	9 470 391	345 578 575	1 009	372 000 166	9 470 391	0	362 529 775	1 009	362 529 775	1 009	0	0	0	0	0	0
Ministerstvo životního prostředí	801 842 212	22 768 127	779 074 085	1 710	832 079 348	22 081 143	0	809 998 205	1 701	809 998 205	1 701	0	0	0	0	0	0
Ministerstvo pro místní rozvoj	422 726 378	45 533 131	377 193 247	649	396 631 672	30 399 098	0	366 232 574	642	46 648 078	73	0	0	319 584 496	569	0	0
Grantová agentura České republiky	0	0	0	0	0	0	0	0	0	0	0	0	0	0	0	0	0
Ministerstvo průmyslu a obchodu	278 267 786	21 000 226	257 267 560	490	288 227 486	21 818 126	0	266 409 360	496	171 859 360	328	0	0	94 550 000	168	0	0
Ministerstvo dopravy	34 285 652	1 432 579	32 853 073	84	35 696 852	1 432 579	0	34 264 273	84	34 264 273	84	0	0	0	0	0	0
Český telekomunikační úřad	0	0	0	0	0	0	0	0	0	0	0	0	0	0	0	0	0
Ministerstvo zemědělství	251 397 607	9 255 896	242 141 711	541	260 419 390	9 270 844	0	251 148 546	541	251 148 546	541	0	0	0	0	0	0
Ministerstvo školství, mládeže a tělovýchovy	121 767 678 717	1 159 963 807	120 607 714 910	258 761	129 739 699 444	1 797 893 413	0	127 941 806 031	263 520	127 941 806 031	263 520	0	0	0	0	0	0
Ministerstvo kultury	2 983 239 079	131 770 199	2 851 468 880	6 583	3 095 937 190	129 112 323	0	2 966 824 867	6 596	2 966 824 867	6 596	0	0	0	0	0	0
Ministerstvo zdravotnictví	207 026 414	2 489 918	204 536 496	514	228 511 918	3 494 225	0	225 017 693	515	225 017 693	515	0	0	0	0	0	0
Ministerstvo spravedlnosti	15 697 021	273 713	15 423 308	50	16 537 021	273 713	0	16 263 308	50	16 263 308	50	0	0	0	0	0	0
Úřad pro ochranu osobních údajů	0	0	0	0	0	0	0	0	0	0	0	0	0	0	0	0	0
Úřad průmyslového vlastnictví	0	0	0	0	0	0	0	0	0	0	0	0	0	0	0	0	0
Český statistický úřad	0	0	0	0	0	0	0	0	0	0	0	0	0	0	0	0	0
Český úřad zeměměřický a katastrální	0	0	0	0	0	0	0	0	0	0	0	0	0	0	0	0	0
Český báňský úřad	0	0	0	0	0	0	0	0	0	0	0	0	0	0	0	0	0
Energetický regulační úřad	0	0	0	0	0	0	0	0	0	0	0	0	0	0	0	0	0
Úřad pro ochranu hospodářské soutěže	0	0	0	0	0	0	0	0	0	0	0	0	0	0	0	0	0
Ústav pro studium totalitních režimů	0	0	0	0	0	0	0	0	0	0	0	0	0	0	0	0	0
Ústavní soud	0	0	0	0	0	0	0	0	0	0	0	0	0	0	0	0	0
Úřad Národní rozpočtové rady	0	0	0	0	0	0	0	0	0	0	0	0	0	0	0	0	0
Akademie věd České republiky	0	0	0	0	0	0	0	0	0	0	0	0	0	0	0	0	0
Národní sportovní agentura	5 466 701	914 182	4 552 519	8	5 601 101	914 182	0	4 686 919	8	4 686 919	8	0	0	0	0	0	0
Nejvyšší stavební úřad	0	0	0	0	0	0	0	0	0	0	0	0	0	0	0	0	0
Úřad pro dohled nad hospodařením politických stran a politických hnutí	0	0	0	0	0	0	0	0	0	0	0	0	0	0	0	0	0
Rada pro rozhlasové a televizní vysílání	0	0	0	0	0	0	0	0	0	0	0	0	0	0	0	0	0
Úřad pro přístup k dopravní infrastruktuře	0	0	0	0	0	0	0	0	0	0	0	0	0	0	0	0	0
Správa státních hmotných rezerv	0	0	0	0	0	0	0	0	0	0	0	0	0	0	0	0	0
Státní úřad pro jadernou bezpečnost	0	0	0	0	0	0	0	0	0	0	0	0	0	0	0	0	0
Generální inspekce bezpečnostních sborů	0	0	0	0	0	0	0	0	0	0	0	0	0	0	0	0	0
Technologická agentura České republiky	0	0	0	0	0	0	0	0	0	0	0	0	0	0	0	0	0
Národní úřad pro kybernetickou a informační bezpečnost	0	0	0	0	0	0	0	0	0	0	0	0	0	0	0	0	0
Nejvyšší kontrolní úřad	0	0	0	0	0	0	0	0	0	0	0	0	0	0	0	0	0
C E L K E M	127 995 630 028	1 428 914 105	126 566 715 923	272 656	136 175 618 353	2 049 371 973	0	134 126 246 380	277 417	133 712 111 884	276 680	0	0	414 134 496	737	0	0

**POČTY MÍST ZAPOJENÝCH DO OBLASTI ČERPÁNÍ PROSTŘEDKŮ Z ROZPOČTU EVROPSKÉ UNIE A FINANČNÍCH MECHANISMŮ
ZA OBLAST ORGANIZAČNÍCH SLOŽEK STÁTU A PŘÍSPĚVKOVÝCH ORGANIZACÍ**

Kapitola		Administrativní personální kapacity ¹⁾ / Ostatní personální kapacity ²⁾	A - služební místa (zákon o státní službě); B - pracovní místa (zákoník práce), služební místa (příslušníci/vojáci)	Kmenoví zaměstnanci (přepočet na úvazky a celorok) ³⁾	Kmenoví zaměstnanci (plat plně SR) - motivace (fyzické osoby) ⁴⁾	Jednorázové navýšení (přepočet na úvazky a celorok) ⁵⁾
304	Úřad vlády České republiky	Ostatní personální kapacity	A	0	36	4
			B	0	12	6
			Celkem	0	48	10
306	Ministerstvo zahraničních věcí	Ostatní personální kapacity	A	0	0	0
			B	0	0	7
			Celkem	0	0	7
309	Kancelář veřejného ochránce práv	Ostatní personální kapacity	A	0	0	0
			B	1	0	10
			Celkem	1	0	10
312	Ministerstvo financí	Administrativní personální kapacity	A	0	0	248
			B	0	0	1
			Celkem	0	0	249
		Ostatní personální kapacity	A	3	30	19
			B	1	2	0
			Celkem	4	32	19
		Souhrn	A	3	30	267
B	1		2	1		
Celkem	4		32	268		
313	Ministerstvo práce a sociálních věcí	Administrativní personální kapacity	A	0	49	339
			B	0	15	0
			Celkem	0	64	339
		Ostatní personální kapacity	A	0	109	1 586
			B	0	2	221
			Celkem	0	111	1 806
		Souhrn	A	0	158	1 925
B	0		17	221		
Celkem	0		175	2 145		
314	Ministerstvo vnitra	Administrativní personální kapacity	A	18	0	7
			B	0	0	1
			Celkem	18	0	8
		Ostatní personální kapacity	A	6	42	158
			B	1	7	7
			Celkem	7	49	165
		Souhrn	A	24	42	165
B	1		7	8		
Celkem	25		49	173		
315	Ministerstvo životního prostředí	Administrativní personální kapacity	A	53	0	66
			B	2	0	3
			Celkem	55	0	68
		Ostatní personální kapacity	A	0	3	81
			B	19	0	120
			Celkem	19	3	201
		Souhrn	A	53	3	146
B	21		0	123		
Celkem	74		3	269		
317	Ministerstvo pro místní rozvoj	Administrativní personální kapacity	A	5	20	822
			B	1	0	23
			Celkem	6	20	845
		Ostatní personální kapacity	A	0	0	7
			B	0	0	109
			Celkem	0	0	115
		Souhrn	A	5	20	829
B	1		0	132		
Celkem	6		20	960		
322	Ministerstvo průmyslu a obchodu	Administrativní personální kapacity	A	0	0	369
			B	0	0	22
			Celkem	0	0	391
		Ostatní personální kapacity	A	0	0	9
			B	0	10	35
			Celkem	0	10	43
		Souhrn	A	0	0	378
B	0		10	57		
Celkem	0		10	434		

Kapitola		Administrativní personální kapacity ^{1)/} Ostatní personální kapacity ²⁾	A - služební místa (zákon o státní službě); B - pracovní místa (zákoník práce), služební místa (příslušníci/vojáci)	Kmenoví zaměstnanci (přepočít na úvazky a celorok) ³⁾	Kmenoví zaměstnanci (plat plně SR) - motivace (fyzické osoby) ⁴⁾	Jednorázové navýšení (přepočít na úvazky a celorok) ⁵⁾
327	Ministerstvo dopravy	Administrativní personální kapacity	A	40	0	35
			B	3	0	0
			Celkem	43	0	35
		Ostatní personální kapacity	A	3	56	1
			B	0	0	0
			Celkem	3	56	1
Souhrn		A	43	56	36	
		B	3	0	0	
		Celkem	46	56	36	
329	Ministerstvo zemědělství	Administrativní personální kapacity	A	15	63	0
			B	0	0	0
			Celkem	15	63	0
		Ostatní personální kapacity	A	0	137	0
			B	0	11	3
			Celkem	0	148	3
Souhrn		A	15	200	0	
		B	0	11	3	
		Celkem	15	211	3	
333	Ministerstvo školství, mládeže a tělovýchovy	Administrativní personální kapacity	A	70	0	356
			B	2	0	4
			Celkem	72	0	360
		Ostatní personální kapacity	A	0	3	4
			B	4	0	172
			Celkem	4	3	176
Souhrn		A	70	3	360	
		B	6	0	176	
		Celkem	76	3	536	
334	Ministerstvo kultury	Ostatní personální kapacity	A	0	5	0
			B	0	10	33
			Celkem	0	15	33
335	Ministerstvo zdravotnictví	Ostatní personální kapacity	A	0	15	14
			B	57	3	203
			Celkem	57	18	217
336	Ministerstvo spravedlnosti	Ostatní personální kapacity	A	0	27	2
			B	4	107	43
			Celkem	4	134	45
344	Úřad průmyslového vlastnictví	Ostatní personální kapacity	A	8	0	0
			B	0	0	0
			Celkem	8	0	0
345	Český statistický úřad	Ostatní personální kapacity	A	34	40	0
			B	1	0	2
			Celkem	35	40	2
377	Technologická agentura	Ostatní personální kapacity	A	0	0	0
			B	0	0	35
			Celkem	0	0	35
Administrativní personální kapacity			A	200	132	2 242
			B	8	15	53
			Celkem	208	147	2 295
Ostatní personální kapacity			A	54	503	1 883
			B	88	164	1 005
			Celkem	141	667	2 888
Souhrn			A	254	635	4 124
			B	96	179	1 059
			Celkem	350	814	5 183

¹⁾ Implementační struktura programů spolufinancovaných z ESI fondů podle usnesení vlády č. 444/2014 a fondů AMF, FVB, OP PMP.

²⁾ Realizace programů/projektů EU/FM.

³⁾ Přepočtený počet míst zaměstnanců (zohlednění úvazků i přepočtu na celorok) bez vazby na každoroční jednorázové navýšení/snižování. Jde o kmenové zaměstnance OSS/SPO, kteří po ukončení projektů, maximálně programového období kapitole zůstanou k dalšímu využití. Údaje jsou zaokrouhleny na 2 desetinná místa a zobrazeny jako čísla celá.

⁴⁾ Fyzický počet zaměstnanců jejichž plat je plně hrazen ze SR a zároveň součástí osobních nákladů je finanční motivace dle usnesení vlády č. 444/2014, případně fyzický počet zaměstnanců v rámci ostatních personálních kapacit jejichž plat je plně hrazen ze SR a na které se vztahuje finanční motivace.

⁵⁾ Přepočtený počet míst zaměstnanců (zohlednění úvazků i přepočtu na celorok) s vazbou na každoroční jednorázové navýšení/snižování. Údaje jsou zaokrouhleny na 2 desetinná místa a zobrazeny jako čísla celá.

VÝVOJOVÁ ŘADA PROSTŘEDKŮ NA PLATY A OSTATNÍ PLATBY ZA PROVEDENOU PRÁCI, POČTY MÍST ZAMĚSTNANCŮ A PRŮMĚRNÉ PLATY V ORGANIZAČNÍCH SŁOŽKÁCH STÁTU A PŘÍSPĚVKOVÝCH ORGANIZACÍCH

KAPITOLY	SZÚ 2018			SZÚ 2019			SZÚ 2020			SR 2021			SR 2022		
	PROSTŘEDKY NA PLATY ZAMĚSTNANCŮ A OSTATNÍ PLATBY	POČET MÍST	PRŮMĚRNÝ PLAT	PROSTŘEDKY NA PLATY ZAMĚSTNANCŮ A OSTATNÍ PLATBY	POČET MÍST	PRŮMĚRNÝ PLAT	PROSTŘEDKY NA PLATY ZAMĚSTNANCŮ A OSTATNÍ PLATBY	POČET MÍST	PRŮMĚRNÝ PLAT	PROSTŘEDKY NA PLATY ZAMĚSTNANCŮ A OSTATNÍ PLATBY	POČET MÍST*	PRŮMĚRNÝ PLAT	PROSTŘEDKY NA PLATY ZAMĚSTNANCŮ A OSTATNÍ PLATBY	POČET MÍST*	PRŮMĚRNÝ PLAT
	v Kč		v Kč	v Kč		v Kč	v Kč		v Kč	v Kč		v Kč	v Kč		v Kč
4	5	6	7	8	9	10	11	12	13	14	15	16	17	18	
Kancelář prezidenta republiky	204 377 031	393	41 895	223 603 798	386	46 764	199 334 177	384	41 396	190 718 830	407	37 247	190 718 830	407	37 247
Poslanecká sněmovna Parlamentu	495 413 607	356	51 227	470 627 168	354	52 734	488 235 422	348	52 781	503 406 798	360	50 288	579 143 643	360	52 603
Senát Parlamentu	204 066 509	190	47 446	227 176 041	191	50 377	233 975 968	189	52 617	237 573 538	213	46 786	254 073 538	213	46 786
Úřad vlády České republiky	426 435 335	630	47 741	436 227 165	581	51 552	388 629 075	490	55 647	390 555 454	526	52 878	424 805 751	524	56 431
Ministerstvo zahraničních věcí	934 151 936	1 891	40 781	1 000 005 970	1 925	42 734	1 055 911 307	1 940	44 885	1 073 720 818	2 209	40 114	1 128 462 871	2 224	41 922
Ministerstvo obrany	15 889 615 688	32 754	37 561	17 705 976 235	33 758	39 388	18 279 716 331	34 821	39 992	17 656 877 614	35 583	39 796	19 489 200 652	36 271	41 185
Národní bezpečnostní úřad	156 122 766	250	51 677	160 848 569	254	51 538	167 387 122	246	54 323	166 389 005	263	52 371	171 030 605	263	53 742
Kancelář veřejného ochránce práv	81 675 188	157	39 362	89 259 665	156	42 755	96 062 386	162	44 031	95 814 818	163	44 405	93 962 858	164	43 662
Ministerstvo financí	12 071 509 465	24 322	41 252	12 432 866 640	24 142	42 787	12 831 916 261	23 560	45 024	12 857 918 125	24 846	42 943	13 159 353 746	24 651	44 306
Ministerstvo práce a sociálních věcí	8 554 602 631	23 114	30 480	9 133 992 486	23 121	32 326	9 487 820 875	22 732	34 425	9 318 531 579	23 518	32 817	9 885 759 354	23 850	34 297
Ministerstvo vnitra	33 132 138 099	66 761	40 959	35 563 648 614	67 151	43 722	37 636 804 858	67 054	46 383	37 826 236 429	72 395	43 155	39 152 251 642	73 748	43 850
Ministerstvo životního prostředí	1 607 532 993	3 412	37 533	1 731 398 668	3 466	39 825	1 820 519 184	3 431	42 221	1 757 561 516	3 538	39 755	1 796 261 688	3 563	41 206
Ministerstvo pro místní rozvoj	808 267 544	1 296	48 780	837 048 482	1 329	48 970	877 202 617	1 384	48 581	990 831 404	1 509	49 729	899 757 665	1 524	46 401
Grantová agentura České republiky	50 500 738	49	48 341	58 373 396	56	44 117	60 138 939	56	50 198	51 226 366	59	45 882	52 217 566	59	47 282
Ministerstvo průmyslu a obchodu	1 252 392 368	2 109	47 566	1 285 293 267	2 098	48 952	1 336 472 542	2 102	49 987	1 317 337 096	2 193	46 790	1 359 732 725	2 242	47 943
Ministerstvo dopravy	555 991 764	941	48 397	587 554 529	946	50 688	587 894 231	912	52 445	591 925 986	971	49 709	604 878 112	979	50 892
Český telekomunikační úřad	295 300 306	582	40 672	301 419 158	577	41 528	312 969 268	564	44 025	311 235 788	596	41 768	323 123 988	596	43 168
Ministerstvo zemědělství	2 775 973 032	5 977	38 084	2 892 068 602	5 920	40 058	2 967 325 207	5 836	41 770	2 930 236 723	6 044	39 727	3 039 492 789	6 044	41 597
Ministerstvo školství, mládeže a tělovýchovy	83 197 995 642	230 609	29 642	97 750 174 796	237 775	33 832	115 297 613 536	252 687	37 249	122 757 088 267	260 398	38 893	130 724 328 379	265 136	40 506
Ministerstvo kultury	2 801 418 632	6 873	32 079	3 050 669 889	6 907	34 718	3 234 914 041	6 907	37 067	3 177 747 283	6 878	36 706	3 298 135 084	6 896	38 103
Ministerstvo zdravotnictví	1 851 247 361	3 667	40 219	2 003 358 634	3 756	42 176	2 279 171 488	3 815	46 888	1 932 931 163	3 951	39 069	2 052 980 009	3 948	40 746
Ministerstvo spravedlnosti	15 315 925 418	24 336	36 396	16 805 089 134	24 568	39 676	17 833 606 841	24 379	41 698	17 900 339 617	25 556	40 203	18 583 031 028	25 563	41 637
Úřad pro ochranu osobních údajů	65 650 918	101	52 513	67 726 637	102	54 097	73 795 386	105	56 071	74 288 084	112	53 867	73 824 164	113	53 048
Úřad průmyslového vlastnictví	103 635 773	203	41 878	104 859 619	201	43 162	111 608 277	199	46 333	112 413 369	213	43 642	115 559 950	213	44 873
Český statistický úřad	658 769 674	1 291	40 417	716 979 886	1 403	40 796	819 607 389	1 527	41 921	784 267 084	1 481	40 401	700 032 285	1 311	42 420
Český úřad zeměměřičký a katastrální	1 832 443 484	4 957	30 757	1 992 878 116	4 956	33 459	2 058 157 500	4 849	35 267	2 059 904 346	5 040	34 006	2 144 576 346	5 040	35 403
Český báňský úřad	100 752 666	188	44 551	106 587 345	189	47 056	107 900 982	188	47 836	108 931 812	193	46 994	112 174 212	193	48 394
Energetický regulační úřad	172 207 648	276	50 962	174 049 732	282	50 652	176 572 755	260	53 684	179 955 356	289	51 223	185 253 356	289	52 750
Úřad pro ochranu hospodářské soutěže	121 413 719	233	42 498	130 984 427	236	45 467	138 875 984	234	48 999	145 000 277	252	47 287	149 920 277	252	48 914
Ústav pro studium totalitních režimů	107 877 448	246	34 957	111 785 466	250	35 627	116 343 745	248	37 291	112 004 220	265	33 933	116 654 220	265	35 333
Ústavní soud	102 224 777	126	45 452	108 872 720	126	48 511	116 527 000	128	50 164	116 000 562	129	48 822	116 000 562	129	48 822
Úřad Národní rozpočtové rady	8 108 028	7	50 252	12 133 263	12	50 507	13 124 566	12	53 720	13 428 691	12	54 355	13 428 691	12	54 355
Akademie věd České republiky	50 506 547	75	54 244	52 432 164	79	54 277	52 493 099	75	56 864	52 501 092	78	54 850	53 693 892	71	51 622
Národní sportovní agentura	0	0	0	2 319 884	2	55 145	31 411 283	38	54 372	40 619 659	68	43 661	49 721 659	85	43 729
Nejvyšší stavební úřad	0	0	0	0	0	0	0	0	0	0	0	0	0	0	0
Úřad pro dohled nad hospodařením politických stran a politických hnutí	13 087 383	17	60 924	14 620 169	18	62 097	14 466 385	18	63 103	15 114 472	19	63 221	15 964 872	19	66 951
Rada pro rozhlasové a televizní vysílání	33 669 567	40	42 155	35 794 513	41	41 654	37 850 821	41	43 243	38 394 663	44	42 226	40 024 263	44	43 626
Úřad pro přístup k dopravní infrastruktuře	8 037 060	14	46 766	12 496 727	21	48 215	12 864 123	22	48 702	14 586 482	23	51 763	14 972 882	23	53 163
Správa státních hmotných rezerv	158 180 177	364	36 100	170 558 714	384	36 733	187 233 487	385	40 131	191 982 578	415	38 278	205 233 338	429	39 603
Státní úřad pro jadernou bezpečnost	134 031 508	197	55 686	139 118 379	199	57 477	136 363 596	192	58 653	148 494 138	218	56 684	152 156 538	218	57 781
Generální inspekce bezpečnostních sborů	234 675 435	319	60 868	244 733 391	310	65 186	252 677 241	309	67 662	260 649 779	333	64 629	265 929 435	333	66 029
Technologická agentura České republiky	59 125 885	95	46 790	76 716 644	132	44 149	81 846 700	132	47 244	81 333 109	148	41 857	92 719 038	149	48 180
Národní úřad pro kybernetickou a informační bezpečnost	105 798 828	169	51 522	123 228 104	197	51 636	143 331 062	217	54 680	170 193 185	270	52 378	201 411 161	311	53 753
Nejvyšší kontrolní úřad	311 202 869	460	52 151	329 946 021	460	55 156	341 360 356	468	55 892	357 064 374	495	55 151	358 981 374	495	55 151
C E L K E M	187 044 053 446	440 046	33 806	209 475 502 826	449 016	37 061	232 492 033 413	463 648	39 747	239 113 331 549	482 270	39 735	252 440 935 038	489 218	41 133

* Přepočtené počty míst na úvazky v celoročním vyjádření. Údaje jsou zaokrouhleny na 2 desetinná místa a zobrazeny jako čísla celá

VÝDAJE STÁTNÍHO ROZPOČTU NA VÝZKUM, VÝVOJ A INOVACE

v Kč

KAPITOLA	Skutečnost 2018	Skutečnost 2019	Skutečnost 2020	Schválený rozpočet 2021	Schválený rozpočet 2022	Index 2022/2021
Úřad vlády ČR	52 475 591	67 999 393	60 137 426	67 946 412	67 946 412	100,0
v tom: institucionální výdaje	52 475 591	67 999 393	60 137 426	67 946 412	67 946 412	100,0
účelové výdaje	0	0	0	0	0	0,0
Ministerstvo zahraničních věcí	25 152 000	25 336 000	27 870 000	31 484 000	34 632 400	110,0
v tom: institucionální výdaje	25 152 000	25 336 000	27 870 000	31 484 000	34 632 400	110,0
účelové výdaje	0	0	0	0	0	0,0
Ministerstvo obrany	502 546 197	482 745 972	554 148 647	413 142 560	443 142 560	107,3
v tom: institucionální výdaje	104 709 278	89 428 065	125 540 724	94 902 560	109 902 560	115,8
účelové výdaje	397 836 919	393 317 907	428 607 923	318 240 000	333 240 000	104,7
Ministerstvo práce a sociálních věcí	59 966 498	78 683 914	89 187 674	83 900 000	95 000 000	113,2
v tom: institucionální výdaje	59 966 498	78 683 914	89 187 674	83 900 000	95 000 000	113,2
účelové výdaje	0	0	0	0	0	0,0
Ministerstvo vnitra	640 661 661	759 832 283	663 055 218	751 720 120	852 501 120	113,4
v tom: institucionální výdaje	58 194 599	133 265 411	121 704 757	154 501 120	154 501 120	100,0
účelové výdaje	582 467 062	626 566 872	541 350 461	597 219 000	698 000 000	116,9
Ministerstvo životního prostředí	248 590 202	257 579 467	268 634 932	284 779 695	296 154 363	104,0
v tom: institucionální výdaje	248 590 202	257 579 467	268 634 932	284 779 695	296 154 363	104,0
účelové výdaje	0	0	0	0	0	0,0
Grantová agentura ČR	4 048 479 236	4 343 275 650	4 486 949 781	4 380 546 000	4 675 711 386	106,7
v tom: institucionální výdaje	111 054 645	123 218 335	132 204 296	119 783 000	119 783 000	100,0
účelové výdaje	3 937 424 591	4 220 057 315	4 354 745 485	4 260 763 000	4 555 928 386	106,9
Ministerstvo průmyslu a obchodu	3 821 177 948	4 995 876 504	5 029 693 597	5 410 061 058	5 948 946 334	110,0
národní zdroje	1 678 200 384	2 550 886 447	1 751 348 737	1 410 061 058	1 448 946 334	102,8
v tom: institucionální výdaje	359 333 011	1 060 347 405	476 443 928	547 811 058	546 732 442	99,8
účelové výdaje	1 318 867 373	1 490 539 042	1 274 904 809	862 250 000	902 213 892	104,6
zahraniční zdroje *)	2 142 977 564	2 444 990 057	3 278 344 860	4 000 000 000	4 500 000 000	112,5
Ministerstvo dopravy	50 025 520	50 012 760	55 002 500	93 906 600	97 662 864	104,0
v tom: institucionální výdaje	50 025 520	50 012 760	55 002 500	93 906 600	97 662 864	104,0
účelové výdaje	0	0	0	0	0	0,0
Ministerstvo zemědělství	881 842 711	984 026 150	1 006 586 453	1 167 989 000	1 190 491 760	101,9
v tom: institucionální výdaje	456 476 328	495 934 474	516 480 053	567 989 000	590 491 760	104,0
účelové výdaje	425 366 383	488 091 676	490 106 400	600 000 000	600 000 000	100,0
Ministerstvo školství, mládeže a tělovýchovy	20 996 080 942	20 491 115 669	21 204 736 191	20 604 634 851	19 406 635 232	94,2
národní zdroje	14 290 245 130	14 270 779 220	15 136 039 381	14 598 384 851	15 397 135 232	105,5
v tom: institucionální výdaje	9 032 854 000	9 239 515 901	10 296 664 148	10 369 741 604	11 213 093 232	108,1
účelové výdaje	5 257 391 130	5 031 263 319	4 839 375 233	4 228 643 247	4 184 042 000	98,9
zahraniční zdroje *)	6 705 835 812	6 220 336 449	6 068 696 810	6 006 250 000	4 009 500 000	66,8
Ministerstvo kultury	598 107 223	597 061 225	628 409 749	526 431 160	513 431 160	97,5
v tom: institucionální výdaje	99 413 223	99 178 225	96 040 749	134 431 160	168 431 160	125,3
účelové výdaje	498 694 000	497 883 000	532 369 000	392 000 000	345 000 000	88,0
Ministerstvo zdravotnictví	1 821 967 590	1 757 756 639	1 637 340 299	1 795 961 518	1 825 748 318	101,7
v tom: institucionální výdaje	642 781 590	675 897 931	703 433 982	753 339 852	783 126 652	104,0
účelové výdaje	1 179 186 000	1 081 858 708	933 906 317	1 042 621 666	1 042 621 666	100,0
Ministerstvo spravedlnosti **)	7 231 006	6 676 106	6 112 532	0	0	0,0
v tom: institucionální výdaje	6 170 777	5 580 681	6 026 978	0	0	0,0
účelové výdaje	1 060 229	1 095 425	85 554	0	0	0,0
Ústav pro studium totalitních režimů **)	7 772 729	7 678 505	9 930 257	0	0	0,0
v tom: institucionální výdaje	0	0	0	0	0	0,0
účelové výdaje	7 772 729	7 678 505	9 930 257	0	0	0,0
Akademie věd ČR	5 619 720 168	6 093 427 634	6 668 607 221	6 789 651 580	7 002 087 138	103,1
národní zdroje	5 619 720 168	6 093 427 634	6 667 259 771	6 789 441 630	7 002 087 138	103,1
v tom: institucionální výdaje	5 619 720 168	6 093 427 634	6 667 259 771	6 789 441 630	7 002 087 138	103,1
účelové výdaje	0	0	0	0	0	0,0
zahraniční zdroje *)	0	0	1 347 450	209 950	0	0,0
Technologická agentura ČR	2 875 258 461	4 342 014 589	5 079 490 671	5 316 456 032	6 076 654 829	114,3
národní zdroje	2 858 977 210	4 315 737 935	5 050 391 620	5 072 358 600	5 408 682 215	106,6
v tom: institucionální výdaje	129 322 934	154 083 236	184 575 268	218 445 000	228 445 000	104,6
účelové výdaje	2 729 654 276	4 161 654 699	4 865 816 352	4 853 913 600	5 180 237 215	106,7
zahraniční zdroje *)	16 281 251	26 276 654	29 099 051	244 097 432	667 972 614	273,6
C E L K E M	42 257 055 683	45 341 098 460	47 475 893 149	47 718 610 586	48 526 745 876	101,7
národní zdroje	33 391 961 056	36 649 495 300	38 098 404 978	37 468 053 204	39 349 273 262	105,0
v tom: institucionální výdaje	17 056 240 364	18 649 488 832	19 827 207 186	20 312 402 691	21 507 990 103	105,9
účelové výdaje	16 335 720 692	18 000 006 468	18 271 197 792	17 155 650 513	17 841 283 159	104,0
zahraniční zdroje *)	8 865 094 627	8 691 603 160	9 377 488 171	10 250 557 382	9 177 472 614	89,5

*) výdaje, které mají být kryty prostředky z rozpočtu EU a z finančních mechanismů
u SDV se prostředky, které mají být kryty příjmy z rozpočtu EU a z finančních mechanismů neuvádějí
**) kapitola je pouze příjemcem podpory výzkumu, vývoje a inovací

PŘÍJMY A VÝDAJE KAPITOLY OPERACE STÁTNÍCH FINANČNÍCH AKTIV

v Kč

	Skutečnost 2017 *)	Skutečnost 2018 *)	Skutečnost 2019 *)	Skutečnost 2020 *)	Státní rozpočet 2021	Státní rozpočet 2022
1. Transfery od veřejných rozpočtů v tom : kladný rozdíl příjmů pojistného na DP a výdajů	0	0	0	0	0	0
2. Transfery od nefinančních podniků a korporací v tom : odvody od původců radioaktivních odpadů na jaderný účet příjmy z likvidace státních podniků	1 921 545 299 1 546 963 923 374 581 376	1 757 608 168 1 645 861 546 111 746 622	1 692 336 109 1 692 219 371 116 738	1 838 620 236 1 667 584 595 171 035 641	1 610 000 000 1 600 000 000 10 000 000	1 660 000 000 1 650 000 000 10 000 000
3. Příjmy z úroků a realizace finančního majetku v tom:příjmy z dividend čisté úrokové výnosy z finanč.invest.na účtu rezervy pro důch.reformu čisté úrokové výnosy z finančního investování (na JÚ)	680 686 466 184 261 255 0 496 425 211	517 979 755 102 631 623 0 415 348 132	2 216 462 720 1 506 807 670 0 709 655 050	445 741 622 121 114 674 0 324 626 948	720 000 000 100 000 000 0 620 000 000	760 000 000 100 000 000 0 660 000 000
4. Splátky některých pohledávek státu ve prospěch účtů SFA v tom : splátky půjček (pol. 2412)	0 0	0 0	0 0	0 0	0 0	0 0
5. Příjmy z prodeje akcií a majetkových podílů (P 320)	29		25			
6. Ostatní příjmy na účtech SFA v tom : vratky prostředků ostatní vratky prostředků na restituce zemědělského majetku ostatní nedaňové příjmy vratky prostředků z minulých let (např. z VS, ČMZRB, MPO, ...)	32 270 481 0 0 3 077 718 29 192 763	2 073 709 0 0 2 073 709 0	4 134 386 0 0 4 134 386 0	4 011 165 0 28 359 3 982 806 0	1 500 000 1 500 000 0 0 0	1 500 000 1 500 000 0 0 0
Příjmy z operací na účtech SFA celkem	2 634 502 275	2 277 661 633	22 548 799 240	18 726 893 023	2 331 500 000	2 421 500 000
1. Neinvestiční transfery do jiných kapitol v tom : na sociální politiku ze zvláštního účtu rezervy důchodového pojištění k výdajům na programy ve veřejném zájmu vedené v IS na programy vedené v IS pro ÚSC	50 000 000 0 0 50 000 000	50 000 000 0 0 50 000 000	0 0 0 0	0 0 0 0	20 000 000 000 20 000 000 000 0 0	18 500 000 000 18 500 000 000 0 0
2. Investiční transfery do jiných kapitol v tom : na řešení problémů spojených s důchodovou reformou na odstranění povodňových škod 2006 a na nová PPO k výdajům na programy ve veřejném zájmu vedené v IS na programy vedené v IS pro ÚSC dle UV č. 274 ze dne 10. 4. 2017 (Skalička) dle UV č.257 z 15.4.2019 (Vlachovice) dle UV č.386 ze 3.6.2019 (horní Opava)	730 000 000 0 0 420 000 000 150 000 000 160 000 000	190 000 000 0 0 0 0 190 000 000	100 000 000 0 0 0 0 100 000 000	170 000 000 0 0 0 0 50 000 000 120 000 000 5 500 000	230 000 000 0 0 0 0 0 200 000 000 30 000 000	440 000 000 0 0 0 0 0 200 000 000 240 000 000
3. Ostatní výdaje v tom : výdaje na řešení mimořádných situací a posílení ÚSC úhrady restitucí zemědělského majetku prostřednictvím MZe výdaje na ostatní závazky, apod.	175 022 217 170 916 282 2 501 760 1 604 175	152 737 023 150 000 000 756 670 1 980 353	2 083 792 0 11 113 2 072 679	2 265 726 0 184 955 2 080 771	215 000 000 90 000 000 50 000 000 75 000 000	215 000 000 90 000 000 50 000 000 75 000 000
Výdaje z operací na účtech SFA celkem	955 022 217	392 737 023	102 083 792	172 265 726	20 445 000 000	19 155 000 000
Saldo příjmů a výdajů z operací na účtech SFA bez výdajů jaderného účtu v kapitole MPO od roku 2017	1 679 480 058	1 884 924 610	22 446 715 448	18 554 627 297	-18 113 500 000	-16 733 500 000
Výdaje kryté převodem z jaderného účtu v kapitole Ministerstva průmyslu a obchodu (Správa úložišť radioaktivních odpadů) - od r. 2017	507 000 000	542 501 947	539 155 165	486 395 734	670 330 871	655 250 500
Saldo příjmů a výdajů z operací na účtech SFA včetně výdajů jaderného účtu v kapitole MPO od roku 2017	1 172 480 058	1 342 422 663	21 907 560 283	18 068 231 563	-18 783 830 871	-17 388 750 500

a) dle UV č. 968/2009

b) prostředky účelově určené usnesením vlády č. 797/2004

c) zákon č. 254/2001 Sb., vodní zákon v platném znění

d) zmocnění zvýšit výdaje zákonem č.170/2006 Sb.

e) dle UV č. 274 ze dne 10. 4. 2017 (Skalička) od r. 2017

dle UV č. 257 ze dne 15. 4. 2019 (Vlachovice) od r. 2019

*) z důvodu srovnatelnosti jsou v číselných údajích výdajů zahrnuty i prostředky uvolněné formou rozpočtových opatření do příslušných kapitol.

Z tohoto důvodu se údaje o skutečnosti odlišují od údajů uvedených v tabulce č. 4

Státní záruky za úvěry a splátky úvěrů v roce 2022

Státní záruky	Poskytnuto	Výše záruky celkem	v mil.	v mil. Kč	v mil. Kč
			Stav záruky ²⁾ k 31.12.2021	Splátka v roce 2022	Splatnost
Standardní záruky podle zákona č. 576/1990 Sb. a č. 218/2000 Sb.					
Projekt na odstranění škod z povodní - úvěr EIB ¹⁾	1997	200 EUR	286	297	2022
Záruka na zajištění půjčky ČNB pro MMF (zákon č. 179/2018 Sb.) ³⁾	2018	1 500 EUR	0	0	
Ú h r n e m			286	297	

Záruky ze zákona č. 58/1995 Sb.	Limit záruky v roce 2021	Limit záruky v roce 2022
celkem	367 000	271 000
z toho: Záruky za závazky Exportní a garanční pojišťovny, a.s.	330 000	238 000
Záruky za závazky České exportní banky, a.s.	37 000	33 000

Legenda:

- 1) Příjemcem úvěru je Českomoravská záruční a rozvojová banka, a.s.
- 2) Stav záruky vyjadřuje nesplacenou jistinu; splátka v roce je včetně odhadu příslušenství
- 3) Garantovaná půjčka nebyla dosud čerpána

VÝDAJE NA ZAHRANIČNÍ ROZVOJOVOU SPOLUPRÁCI A HUMANITÁRNÍ POMOC *)

v Kč

číslo kapitoly	Kapitola	Skutečnost 2017	Skutečnost 2018	Skutečnost 2019	Skutečnost 2020	Státní rozpočet 2021	Státní rozpočet 2022	Index 2022/2021
306	Ministerstvo zahraničních věcí	786 998 285	786 557 391	928 633 944	973 688 735	772 166 000	872 166 000	113,0
	<i>v tom:</i>							
	<i>dvoustranná rozvojová spolupráce</i>	<i>594 492 559</i>	<i>542 174 462</i>	<i>634 967 821</i>	<i>675 177 305</i>	<i>582 166 000</i>	<i>607 166 000</i>	<i>104,3</i>
	<i>transformační spolupráce</i>	<i>60 688 346</i>	<i>63 087 817</i>	<i>78 023 921</i>	<i>86 664 968</i>	<i>70 000 000</i>	<i>65 000 000</i>	<i>92,9</i>
	<i>humanitární pomoc</i>	<i>131 817 380</i>	<i>181 295 112</i>	<i>215 642 202</i>	<i>211 846 462</i>	<i>120 000 000</i>	<i>200 000 000</i>	<i>166,7</i>
312	Ministerstvo financí	1 652 735	3 042 645	3 638 844	0	0	0	
313	Ministerstvo práce a sociálních věcí	1 443 055	3 280 749	24 976	0	0	0	
314	Ministerstvo vnitra	7 680 536	6 753 049	6 848 340	4 446 443	0	0	
315	Ministerstvo životního prostředí	6 861 058	3 067 204	4 641 122	8 780 546	0	0	
322	Ministerstvo průmyslu a obchodu	11 373 737	12 870 404	20 311 212	5 631 014	0	0	
329	Ministerstvo zemědělství	19 064 912	23 324 991	16 588 199	4 634 104	0	0	
333	Ministerstvo školství, mládeže a tělovýchovy	115 277 516	107 902 002	122 051 561	103 637 934	112 000 000	112 000 000	100,0
335	Ministerstvo zdravotnictví	1 425 676	1 547 591	3 378 773	1 453 534	3 000 000	3 000 000	100,0
376	Generální inspekce bezpečnostních sborů		133 445	159 844	0	0	0	
	Celkem	951 777 510	948 479 471	1 106 276 815	1 102 272 310	887 166 000	987 166 000	111,3

*) Tyto výdaje jsou součástí celkových výdajů kapitol; údaje bez prostředků z rozpočtu EU

D.

Struktura příjmů a výdajů kapitol státního rozpočtu podle druhů a odvětví

Příjmy kapitol státního rozpočtu podle druhů

Tabulka č. 1 – rok 2022

Tabulka č. 2 – rok 2021

Tabulka č. 3 - rok 2020 skutečnost

PŘÍJMY STÁTNÍHO ROZPOČTU PODLE KAPITOL
DRUHOVÉ TRŽDĚNÍ
v Kč

Kapitola	111 (mimo 1119)	1111	1112	1113	112 (mimo 1129)	11 (mimo 1119 a 1129)	121 (mimo 1219)	1211	122 a 123	12 (mimo 1219)	132	133	134
	Daně z příjmů fyzických osob	Daň z příjmů fyzických osob placená plátcí	Daň z příjmů fyzických osob placená poplatníky	Daň z příjmů fyzických osob vybíraná srážkou	Daně z příjmů právnických osob	Daně z příjmů, zisku a kapitálových výnosů	Obecné daně ze zboží a služeb v tuzemsku	Daň z přidané hodnoty	Zvláštní daně a poplatky ze zboží a služeb v tuzemsku	Daně ze zboží a služeb v tuzemsku	Daně a poplatky z provozu motorových vozidel	Poplatky a odvody v oblasti životního prostředí	Místní poplatky z vybraných činností a služeb
301 Kancelář prezidenta republiky 302 Poslanecká sněmovna Parlamentu 303 Senát Parlamentu 304 Úřad vlády České republiky 305 Bezpečnostní informační služba 306 Ministerstvo zahraničních věcí 307 Ministerstvo obrany 308 Národní bezpečnostní úřad 309 Kancelář veřejného ochránce práv 312 Ministerstvo financí 313 Ministerstvo práce a sociálních věcí 314 Ministerstvo vnitra 315 Ministerstvo životního prostředí 317 Ministerstvo pro místní rozvoj 321 Grantová agentura České republiky 322 Ministerstvo průmyslu a obchodu 327 Ministerstvo dopravy 328 Český telekomunikační úřad 329 Ministerstvo zemědělství 333 Ministerstvo školství, mládeže a tělovýchovy 334 Ministerstvo kultury 335 Ministerstvo zdravotnictví 336 Ministerstvo spravedlnosti 343 Úřad pro ochranu osobních údajů 344 Úřad průmyslového vlastnictví 345 Český statistický úřad 346 Český úřad zeměměřičký a katastrální 348 Český báňský úřad 349 Energetický regulační úřad 353 Úřad pro ochranu hospodářské soutěže 355 Ústav pro studium totalitních režimů 358 Ústavní soud 359 Úřad Národní rozpočtové rady 361 Akademie věd České republiky 362 Národní sportovní agentura 363 Nejvyšší stavební úřad 371 Úřad pro dohled nad hospodařením politických stran a politických hnutí 372 Rada pro rozhlasové a televizní vysílání 373 Úřad pro přístup k dopravní infrastruktuře 374 Správa státních hmotných rezerv 375 Státní úřad pro jadernou bezpečnost 376 Generální inspekce bezpečnostních sborů 377 Technologická agentura České republiky 378 Národní úřad pro kybernetickou a informační bezpečnost 381 Nejvyšší kontrolní úřad 396 Státní dluh 397 Operace státních finančních aktiv 398 Všeobecná pokladní správa												59 000 000	
	102 200 000 000	83 700 000 000	3 600 000 000	14 900 000 000	109 800 000 000	212 000 000 000	307 900 000 000	307 900 000 000	170 800 000 000	478 700 000 000		1 650 000 000 400 000 000	
CELKEM	102 200 000 000	83 700 000 000	3 600 000 000	14 900 000 000	109 800 000 000	212 000 000 000	307 900 000 000	307 900 000 000	170 800 000 000	478 700 000 000	0	2 109 000 000	0

PŘÍJMY STÁTNÍHO ROZPOČTU PODLE KAPITOL
DRUHOVÉ TRŽDĚNÍ
v Kč

Kapitola	135	136	137	138	13	140 (mimo 1409)	14 (mimo 1409)	151	152 (mimo 1529)	15 (mimo 1529)	161	162		163
	Ostatní odvody z vybraných činností a služeb	Správní a soudní poplatky	Poplatky na činnosti správních úřadů	Daně, poplatky a jiná obdobná peněžítá plnění v oblasti hazardních her	Daně a poplatky z vybraných činností a služeb	Daně a cla za zboží a služby ze zahraničí	Daně a cla za zboží a služby ze zahraničí	Daně z majetku	Daně z majetkových a kapitálových převodů	Majetkové daně	Pojistné na sociální zabezpečení a příspěvek na státní politiku zaměstnanosti	Příjmy související s pojistným na sociální zabezpečení	z toho: Pojistné na důchodové pojištění (z PSP 161+162)	Pojistné na veřejné zdravotní pojištění
301 Kancelář prezidenta republiky														
302 Poslanecká sněmovna Parlamentu														
303 Senát Parlamentu														
304 Úřad vlády České republiky														
305 Bezpečnostní informační služba														
306 Ministerstvo zahraničních věcí		727 000 000			727 000 000									
307 Ministerstvo obrany		100 000			100 000						5 216 479 709		4 666 499 420	
308 Národní bezpečnostní úřad		300 000			300 000									
309 Kancelář veřejného ochránce práv														
312 Ministerstvo financí	34 000 000	16 300 000			50 300 000						798 137 093		713 988 453	
313 Ministerstvo práce a sociálních věcí		5 000 000			5 000 000						570 743 491 732	525 153 444	511 039 043 608	
314 Ministerstvo vnitra		20 000 000			20 000 000						9 638 398 734		8 622 259 513	
315 Ministerstvo životního prostředí	52 000 000	997 582			111 997 582									
317 Ministerstvo pro místní rozvoj		1 700 000			1 700 000									
321 Grantová agentura České republiky														
322 Ministerstvo průmyslu a obchodu	121 332 333	50 000 000			171 332 333									
327 Ministerstvo dopravy		185 000 000			185 000 000									
328 Český telekomunikační úřad		30 000 000			30 000 000									
329 Ministerstvo zemědělství		12 000 000			12 000 000									
333 Ministerstvo školství, mládeže a tělovýchovy		700 000			700 000									
334 Ministerstvo kultury		40 000			40 000									
335 Ministerstvo zdravotnictví		30 000 000			30 000 000									
336 Ministerstvo spravedlnosti		1 004 420 000			1 004 420 000						1 396 363 426		1 240 220 551	
343 Úřad pro ochranu osobních údajů														
344 Úřad průmyslového vlastnictví		80 000 000			80 000 000									
345 Český statistický úřad														
346 Český úřad zeměměřický a katastrální		1 200 000 000			1 200 000 000									
348 Český báňský úřad	260 000 000	150 000			260 150 000									
349 Energetický regulační úřad		3 111 800	299 906 100		303 017 900									
353 Úřad pro ochranu hospodářské soutěže		3 800 000			3 800 000									
355 Ústav pro studium totalitních režimů														
358 Ústavní soud														
359 Úřad Národní rozpočtové rady														
361 Akademie věd České republiky														
362 Národní sportovní agentura														
363 Nejvyšší stavební úřad														
371 Úřad pro dohled nad hospodařením politických stran a politických hnutí														
372 Rada pro rozhlasové a televizní vysílání		4 000 000			4 000 000									
373 Úřad pro přístup k dopravní infrastruktuře														
374 Správa státních hmotných rezerv														
375 Státní úřad pro jadernou bezpečnost			234 961 000		234 961 000									
376 Generální inspekce bezpečnostních sborů											71 599 998		64 304 633	
377 Technologická agentura České republiky														
378 Národní úřad pro kybernetickou a informační bezpečnost														
381 Nejvyšší kontrolní úřad														
396 Státní dluh														
397 Operace státních finančních aktiv					1 650 000 000									
398 Všeobecná pokladní správa				5 100 000 000	5 500 000 000	180 000	180 000							
CELKEM	467 332 333	3 374 619 382	534 867 100	5 100 000 000	11 585 818 815	180 000	180 000	0	0	0	587 864 470 692	525 153 444	526 346 316 178	0

PŘÍJMY STÁTNÍHO ROZPOČTU PODLE KAPITOL
DRUHOVÉ TRŽDĚNÍ
v Kč

Kapitola	169	16	170,1119,1129,1219, 1409,1529	17 (včetně 1119,1129,1219, 1409,1529)	1		211	212	213	214	215	21	221
	Zrušené daně z objemu mezd	Povinné pojistné	Ostatní daňové příjmy	Ostatní daňové příjmy	DAŇOVÉ PŘÍJMY CELKEM	Z daňových příjmů celkem: příjmy z daní a poplatků	Příjmy z vlastní činnosti	Odvody přebytků organizací s přímým vztahem	Příjmy z pronájmu majetku	Výnosy z finančního majetku	Soudní poplatky	Příjmy z vlastní činnosti a odvody přebytků organizací s přímým vztahem	Přijaté sankční platby
301 Kancelář prezidenta republiky							60 000					60 000	
302 Poslanecká sněmovna Parlamentu							13 600 000		1 300 000			14 900 000	
303 Senát Parlamentu							2 000 000		900 000			2 900 000	
304 Úřad vlády České republiky							50 000		750 000			800 000	
305 Bezpečnostní informační služba							250 000 000					250 000 000	
306 Ministerstvo zahraničních věcí					727 000 000	727 000 000	650 000		3 000 000			3 650 000	
307 Ministerstvo obrany		5 216 479 709			5 216 579 709	100 000	41 979 857		30 500 000			72 479 857	15 000
308 Národní bezpečnostní úřad					300 000	300 000	500 000			50 000		550 000	
309 Kancelář veřejného ochránce práv									250 000			250 000	
312 Ministerstvo financí		798 137 093			848 437 093	50 300 000	62 937 000		122 666 250	9 246 000		194 849 250	1 060 830 000
313 Ministerstvo práce a sociálních věcí		571 268 645 176	750 000 000	750 000 000	572 023 645 176	755 000 000			2 230 000			2 230 000	
314 Ministerstvo vnitra		9 638 398 734			9 658 398 734	20 000 000	178 059 200		40 464 120	807 000		219 330 320	1 942 000
315 Ministerstvo životního prostředí					111 997 582	111 997 582	700 000	8 000 000	8 053 600			16 753 600	
317 Ministerstvo pro místní rozvoj					1 700 000	1 700 000			65 000 000			65 000 000	
321 Grantová agentura České republiky													
322 Ministerstvo průmyslu a obchodu					171 332 333	171 332 333	35 000 000		3 550 000	3 000 000 000		3 038 550 000	58 550 000
327 Ministerstvo dopravy					185 000 000	185 000 000	3 200 000		34 617 000	15 000		37 832 000	1 068 000
328 Český telekomunikační úřad					30 000 000	30 000 000	920 830 000		70 000			920 900 000	5 180 000
329 Ministerstvo zemědělství					12 000 000	12 000 000	210 150 000		279 628 000	5 087 000		494 865 000	98 672 000
333 Ministerstvo školství, mládeže a tělovýchovy					700 000	700 000			5 350 100	2 150		5 352 250	
334 Ministerstvo kultury					40 000	40 000		180 014 111	350 000			180 364 111	11 000
335 Ministerstvo zdravotnictví					30 000 000	30 000 000	10 402 400 000	3 500 000	2 272 000	208 000		10 408 380 000	37 540 000
336 Ministerstvo spravedlnosti		1 396 363 426			2 400 783 426	1 004 420 000	44 222 350		33 917 134	12 000		78 151 484	197 293 160
343 Úřad pro ochranu osobních údajů													1 000 000
344 Úřad průmyslového vlastnictví					80 000 000	80 000 000	21 000 000		10 000			21 010 000	
345 Český statistický úřad							750 000					750 000	
346 Český úřad zeměměřičký a katastrální					1 200 000 000	1 200 000 000	218 810 000		1 190 000			220 000 000	
348 Český báňský úřad					260 150 000	260 150 000	5 000		140 000			145 000	1 950 000
349 Energetický regulační úřad					303 017 900	303 017 900							20 000 000
353 Úřad pro ochranu hospodářské soutěže					3 800 000	3 800 000							
355 Ústav pro studium totalitních režimů													
358 Ústavní soud													
359 Úřad Národní rozpočtové rady													
361 Akademie věd České republiky													
362 Národní sportovní agentura													
363 Nejvyšší stavební úřad													
371 Úřad pro dohled nad hospodařením politických stran a politických hnutí													
372 Rada pro rozhlasové a televizní vysílání					4 000 000	4 000 000							1 500 000
373 Úřad pro přístup k dopravní infrastruktuře													
374 Správa státních hmotných rezerv							4 400 000		35 600 000			40 000 000	
375 Státní úřad pro jadernou bezpečnost					234 961 000	234 961 000			150 000			150 000	250 000
376 Generální inspekce bezpečnostních sborů		71 599 998			71 599 998		85 000		100 000			185 000	
377 Technologická agentura České republiky													
378 Národní úřad pro kybernetickou a informační bezpečnost							200 000					200 000	200 000
381 Nejvyšší kontrolní úřad							258 000		20 520			278 520	
396 Státní dluh													
397 Operace státních finančních aktiv					1 650 000 000	1 650 000 000		10 000 000		760 000 000		770 000 000	
398 Všeobecná pokladní správa			1 050 000 000	1 050 000 000	697 250 180 000	697 250 180 000		3 000 000 000				3 000 000 000	
CELKEM	0	588 389 624 136	1 800 000 000	1 800 000 000	1 292 475 622 951	704 085 998 815	12 411 846 407	3 201 514 111	672 078 724	3 775 427 150	0	20 060 866 392	1 486 001 160

PŘÍJMY STÁTNÍHO ROZPOČTU PODLE KAPITOL
DRUHOVÉ TRŽDĚNÍ
v Kč

Kapitola	222	22	231	232	234	235	236	239	23	241	242	243	244	245
	Přijaté vratky transferů a ostatní podobné příjmy	Přijaté sankční platby a vratky transferů	Příjmy z prodeje krátkodobého a drobného dlouhodobého majetku	Ostatní nedaňové příjmy	Příjmy z využívání výhradních práv k přírodním zdrojům	Příjmy za využívání dalších majetkových práv	Dobrovolné pojistné	Dočasné zatřídění příjmů	Příjmy z prodeje nekapitálového majetku a ostatní nedaňové příjmy	Splátky půjčených prostředků od podnikatelských subjektů	Splátky půjčených prostředků od obecně prospěšných společností a podobných subjektů	Splátky půjčených prostředků od veřejných rozpočtů ústřední úrovně	Splátky půjčených prostředků od veřejných rozpočtů územní úrovně	Splátky půjčených prostředků od zřizovaných a podobných subjektů
301 Kancelář prezidenta republiky														
302 Poslanecká sněmovna Parlamentu				700 000					700 000					
303 Senát Parlamentu														
304 Úřad vlády České republiky				700 000					700 000					
305 Bezpečnostní informační služba														
306 Ministerstvo zahraničních věcí			25 000	43 305 000					43 330 000					
307 Ministerstvo obrany		15 000	12 369 400	181 344 743					193 714 143					
308 Národní bezpečnostní úřad														
309 Kancelář veřejného ochránce práv														
312 Ministerstvo financí		1 060 830 000	1 210 000	105 954 000					107 164 000	104 206 000				
313 Ministerstvo práce a sociálních věcí	320 500 000	320 500 000		87 270 000			390 000 000		477 270 000					
314 Ministerstvo vnitra	17 520 000	19 462 000	5 578 000	329 384 680					334 962 680					
315 Ministerstvo životního prostředí	200 000	200 000	250 000	2 446 400					2 696 400					
317 Ministerstvo pro místní rozvoj														
321 Grantová agentura České republiky														
322 Ministerstvo průmyslu a obchodu		58 550 000		8 900 000					8 900 000	14 000 000				
327 Ministerstvo dopravy		1 068 000												
328 Český telekomunikační úřad		5 180 000												
329 Ministerstvo zemědělství	322 727 000	421 399 000	160 000	290 116 000					290 276 000	20 000 000				
333 Ministerstvo školství, mládeže a tělovýchovy	20 000 000	20 000 000		846 350					846 350					88 000 000
334 Ministerstvo kultury		11 000												
335 Ministerstvo zdravotnictví	2 000 000	39 540 000		2 080 000					2 080 000					
336 Ministerstvo spravedlnosti	1 700 000	198 993 160	11 000	664 256 356					664 267 356					
343 Úřad pro ochranu osobních údajů		1 000 000												
344 Úřad průmyslového vlastnictví			1 000	200 000		134 787 000			134 988 000					
345 Český statistický úřad				250 000					250 000					
346 Český úřad zeměměřičký a katastrální														
348 Český báňský úřad		1 950 000	9 000	112 000					121 000					
349 Energetický regulační úřad		20 000 000												
353 Úřad pro ochranu hospodářské soutěže				5 000 000					5 000 000					
355 Ústav pro studium totalitních režimů														
358 Ústavní soud														
359 Úřad Národní rozpočtové rady														
361 Akademie věd České republiky														
362 Národní sportovní agentura														
363 Nejvyšší stavební úřad														
371 Úřad pro dohled nad hospodařením politických stran a politických hnutí														
372 Rada pro rozhlasové a televizní vysílání		1 500 000												
373 Úřad pro přístup k dopravní infrastruktuře														
374 Správa státních hmotných rezerv														
375 Státní úřad pro jadernou bezpečnost		250 000												
376 Generální inspekce bezpečnostních sborů				25 000					25 000					
377 Technologická agentura České republiky														
378 Národní úřad pro kybernetickou a informační bezpečnost		200 000												
381 Nejvyšší kontrolní úřad				346 997					346 997					
396 Státní dluh														
397 Operace státních finančních aktiv	1 500 000	1 500 000												
398 Všeobecná pokladní správa	551 000 000	551 000 000		500 000 000					500 000 000	2 000 000	92 770 800		6 550 000	
CELKEM	1 237 147 000	2 723 148 160	19 613 400	2 223 237 526	0	134 787 000	390 000 000	0	2 767 637 926	140 206 000	92 770 800	0	6 550 000	88 000 000

PŘÍJMY STÁTNÍHO ROZPOČTU PODLE KAPITOL
DRUHOVÉ TRŽDĚNÍ
v Kč

Kapitola	246	247	248	24	251	25	2	311	312	31	320	32	3	411
	Spłaty půjčených prostředků od obyvatelstva	Spłaty půjčených prostředků ze zahraničí	Spłaty za úhradu dluhů nebo dodávek	Přijaté spłaty půjčených prostředků	Přijmy sdílené s Evropskou unií	Přijmy sdílené s nadnárodním orgánem	NEDAŇOVÉ PŘÍJMY CELKEM	Přijmy z prodeje dlouhodobého majetku (kromě drobného)	Ostatní kapitálové příjmy	Přijmy z prodeje dlouhodobého majetku a ostatní kapitálové příjmy	Přijmy z prodeje dlouhodobého finančního majetku	Přijmy z prodeje dlouhodobého finančního majetku	KAPITÁLOVÉ PŘÍJMY CELKEM	Neinvestiční přijaté transfery od veřejných rozpočtů ústřední úrovně
301 Kancelář prezidenta republiky							60 000							776 855
302 Poslanecká sněmovna Parlamentu							15 600 000							
303 Senát Parlamentu							2 900 000							
304 Úřad vlády České republiky							1 500 000							7 139 642
305 Bezpečnostní informační služba							250 000 000							
306 Ministerstvo zahraničních věcí							46 980 000	3 020 000		3 020 000			3 020 000	
307 Ministerstvo obrany							266 209 000	55 600 000		55 600 000			55 600 000	10 000 000
308 Národní bezpečnostní úřad							550 000							
309 Kancelář veřejného ochránce práv							250 000							7 823 485
312 Ministerstvo financí				104 206 000	2 000 000 000	2 000 000 000	3 467 049 250	1 485 398 000		1 485 398 000	10 333 000	10 333 000	1 495 731 000	139 024 684
313 Ministerstvo práce a sociálních věcí							800 000 000							4 159 881 912
314 Ministerstvo vnitra							573 755 000	10 745 000		10 745 000			10 745 000	239 619 480
315 Ministerstvo životního prostředí							19 650 000	19 900 350 000		19 900 350 000			19 900 350 000	368 011 249
317 Ministerstvo pro místní rozvoj							65 000 000							1 223 527 599
321 Grantová agentura České republiky														
322 Ministerstvo průmyslu a obchodu				14 000 000			3 120 000 000							11 899 221 744
327 Ministerstvo dopravy							38 900 000							66 835 028
328 Český telekomunikační úřad							926 080 000							
329 Ministerstvo zemědělství			1 000 000	21 000 000			1 227 540 000	1 392 760 000		1 392 760 000			1 392 760 000	43 630 880
333 Ministerstvo školství, mládeže a tělovýchovy				88 000 000			114 198 600							4 997 974 994
334 Ministerstvo kultury							180 375 111							25 292 267
335 Ministerstvo zdravotnictví							10 450 000 000							264 869 776
336 Ministerstvo spravedlnosti							941 412 000							23 461 873
343 Úřad pro ochranu osobních údajů							1 000 000							
344 Úřad průmyslového vlastnictví							155 998 000	2 000		2 000			2 000	
345 Český statistický úřad							1 000 000							913 372
346 Český úřad zeměměřičký a katastrální							220 000 000							14 486 107
348 Český báňský úřad							2 216 000							
349 Energetický regulační úřad							20 000 000							
353 Úřad pro ochranu hospodářské soutěže							5 000 000							
355 Ústav pro studium totalitních režimů														
358 Ústavní soud														
359 Úřad Národní rozpočtové rady														
361 Akademie věd České republiky														
362 Národní sportovní agentura														
363 Nejvyšší stavební úřad														
371 Úřad pro dohled nad hospodařením politických stran a politických hnutí														
372 Rada pro rozhlasové a televizní vysílání							1 500 000							
373 Úřad pro přístup k dopravní infrastruktuře														
374 Správa státních hmotných rezerv							40 000 000	5 000 000		5 000 000			5 000 000	
375 Státní úřad pro jadernou bezpečnost							400 000							
376 Generální inspekce bezpečnostních sborů							210 000							
377 Technologická agentura České republiky														23 012 682
378 Národní úřad pro kybernetickou a informační bezpečnost							400 000							
381 Nejvyšší kontrolní úřad							625 517							
396 Státní dluh														
397 Operace státních finančních aktiv							771 500 000							
398 Všeobecná pokladní správa		122 000 000		223 320 800	2 000 000 000	2 000 000 000	4 274 320 800							13 000 000 000
CELKEM	0	122 000 000	1 000 000	450 526 800	2 000 000 000	2 000 000 000	28 002 179 278	22 852 875 000	0	22 852 875 000	10 333 000	10 333 000	22 863 208 000	36 515 503 629

PŘÍJMY STÁTNÍHO ROZPOČTU PODLE KAPITOL
DRUHOVÉ TRŽDĚNÍ
v Kč

Kapitola	4118	412	413	414	415	4153	416	41	421	4218	422	423	4233	424
	Neinvestiční převody z Národního fondu	Neinvestiční přijaté transfery od veřejných rozpočtů územní úrovně	Převody z vlastních fondů a ve vztahu k útvarům bez plné právní subjektivity	Převody z vlastních fondů přes rok	Neinvestiční přijaté transfery ze zahraničí	Neinvestiční transfery přijaté od Evropské unie	Neinvestiční přijaté transfery ze státních finančních aktiv	Neinvestiční přijaté transfery	Investiční přijaté transfery od veřejných rozpočtů ústřední úrovně	Investiční převody z Národního fondu	Investiční přijaté transfery od veřejných rozpočtů územní úrovně	Investiční přijaté transfery ze zahraničí	Investiční transfery přijaté od Evropské unie	Investiční přijaté transfery ze státních finančních aktiv
301 Kancelář prezidenta republiky	776 855							776 855						
302 Poslanecká sněmovna Parlamentu														
303 Senát Parlamentu														
304 Úřad vlády České republiky	7 139 642				3 161 600	3 161 600		10 301 242						
305 Bezpečnostní informační služba														
306 Ministerstvo zahraničních věcí					144 995 420	127 933 420		144 995 420				177 797 280	177 797 280	
307 Ministerstvo obrany	10 000 000							10 000 000	700 740 856	700 740 856				
308 Národní bezpečnostní úřad														
309 Kancelář veřejného ochránce práv	7 823 485							7 823 485						
312 Ministerstvo financí	139 024 684				42 786 662	1 586 662		181 811 346	3 734 999	3 734 999				
313 Ministerstvo práce a sociálních věcí	4 159 881 912				427 001 492	427 001 492		4 586 883 404	33 786 000	33 786 000		1 741 135 000	1 741 135 000	
314 Ministerstvo vnitra	239 619 480				397 744 714	397 744 714		637 364 194	2 637 114 378	2 637 114 378		2 198 505 646	2 198 505 646	
315 Ministerstvo životního prostředí	368 011 249				187 000 000	180 000 000		555 011 249	8 747 301 018	8 747 301 018		9 360 100 000	9 360 100 000	
317 Ministerstvo pro místní rozvoj	1 223 527 599				259 566 500	257 566 500		1 483 094 099	23 227 594 459	23 227 594 459		1 583 933 500	1 583 933 500	
321 Grantová agentura České republiky														
322 Ministerstvo průmyslu a obchodu	10 599 221 744				7 112 750 000	7 110 880 000		19 011 971 744	10 000 000 000	10 000 000 000				
327 Ministerstvo dopravy	66 835 028				7 900 141	7 900 141		74 735 169	32 558 522 744	32 558 522 744		15 898 544 000	15 898 544 000	
328 Český telekomunikační úřad														
329 Ministerstvo zemědělství	43 630 880		2 000 000		30 318 793 339	30 318 793 339		30 364 424 219	76 369 120	76 369 120		6 334 057 073	6 334 057 073	
333 Ministerstvo školství, mládeže a tělovýchovy	4 997 974 994				4 632 500 000	4 623 500 000		9 630 474 994	3 091 345 242	3 091 345 242		100 000 000	100 000 000	
334 Ministerstvo kultury	25 292 267				490 000 000	490 000 000		515 292 267	792 162 437	792 162 437				
335 Ministerstvo zdravotnictví	264 869 776				4 852 040	4 852 040		269 721 816	5 626 448 184	5 626 448 184		974 630 000	974 630 000	
336 Ministerstvo spravedlnosti	23 461 873		300 000 000		14 827 838	14 000 000		338 289 711	72 438 400	72 438 400		137 500 000	137 500 000	
343 Úřad pro ochranu osobních údajů														
344 Úřad průmyslového vlastnictví														
345 Český statistický úřad	913 372				5 670 000	5 670 000		5 670 000						
346 Český úřad zeměměřický a katastrální	14 486 107				19 722 708	19 722 708		20 636 080				79 031 500	79 031 500	
348 Český báňský úřad								14 486 107	50 386 190	50 386 190				
349 Energetický regulační úřad														
353 Úřad pro ochranu hospodářské soutěže														
355 Ústav pro studium totalitních režimů														
358 Ústavní soud														
359 Úřad Národní rozpočtové rady														
361 Akademie věd České republiky														
362 Národní sportovní agentura														
363 Nejvyšší stavební úřad														
371 Úřad pro dohled nad hospodařením politických stran a politických hnutí														
372 Rada pro rozhlasové a televizní vysílání														
373 Úřad pro přístup k dopravní infrastruktuře														
374 Správa státních hmotných rezerv														
375 Státní úřad pro jadernou bezpečnost														
376 Generální inspekce bezpečnostních sborů														
377 Technologická agentura České republiky	23 012 682				644 959 932	638 000 000		667 972 614						
378 Národní úřad pro kybernetickou a informační bezpečnost														
381 Nejvyšší kontrolní úřad														
396 Státní dluh														
397 Operace státních finančních aktiv														
398 Všeobecná pokladní správa								13 000 000 000						
CELKEM	22 215 503 629	0	302 000 000	0	44 714 232 386	44 628 312 616	0	81 531 736 015	87 617 944 027	87 617 944 027	0	38 585 233 999	38 585 233 999	0

DRUHOVÉ TRŽDĚNÍ
v Kč

Kapitola	425	42	4		0
	Investiční převody z vlastních fondů a ve vztahu k útvaram bez plné právní subjektivity	Investiční přijaté transfery	PŘIJATÉ TRANSFERY CELKEM	NEDAŇOVÉ PŘÍJMY, KAPITÁLOVÉ PŘÍJMY A PŘIJATÉ TRANSFERY CELKEM	PŘÍJMY STÁTNÍHO ROZPOČTU CELKEM
301 Kancelář prezidenta republiky			776 855	836 855	836 855
302 Poslanecká sněmovna Parlamentu				15 600 000	15 600 000
303 Senát Parlamentu				2 900 000	2 900 000
304 Úřad vlády České republiky			10 301 242	11 801 242	11 801 242
305 Bezpečnostní informační služba				250 000 000	250 000 000
306 Ministerstvo zahraničních věcí		177 797 280	322 792 700	372 792 700	1 099 792 700
307 Ministerstvo obrany		700 740 856	710 740 856	1 032 549 856	6 249 129 565
308 Národní bezpečnostní úřad				550 000	850 000
309 Kancelář veřejného ochránce práv			7 823 485	8 073 485	8 073 485
312 Ministerstvo financí		3 734 999	185 546 345	5 148 326 595	5 996 763 688
313 Ministerstvo práce a sociálních věcí		1 774 921 000	6 361 804 404	7 161 804 404	579 185 449 580
314 Ministerstvo vnitra		4 835 620 024	5 472 984 218	6 057 484 218	15 715 882 952
315 Ministerstvo životního prostředí		18 107 401 018	18 662 412 267	38 582 412 267	38 694 409 849
317 Ministerstvo pro místní rozvoj		24 811 527 959	26 294 622 058	26 359 622 058	26 361 322 058
321 Grantová agentura České republiky					0
322 Ministerstvo průmyslu a obchodu		10 000 000 000	29 011 971 744	32 131 971 744	32 303 304 077
327 Ministerstvo dopravy		48 457 066 744	48 531 801 913	48 570 701 913	48 755 701 913
328 Český telekomunikační úřad				926 080 000	956 080 000
329 Ministerstvo zemědělství		6 410 426 193	36 774 850 412	39 395 150 412	39 407 150 412
333 Ministerstvo školství, mládeže a tělovýchovy		3 191 345 242	12 821 820 236	12 936 018 836	12 936 718 836
334 Ministerstvo kultury		792 162 437	1 307 454 704	1 487 829 815	1 487 869 815
335 Ministerstvo zdravotnictví		6 601 078 184	6 870 800 000	17 320 800 000	17 350 800 000
336 Ministerstvo spravedlnosti		209 938 400	548 228 111	1 489 640 111	3 890 423 537
343 Úřad pro ochranu osobních údajů				1 000 000	1 000 000
344 Úřad průmyslového vlastnictví			5 670 000	161 670 000	241 670 000
345 Český statistický úřad		79 031 500	99 667 580	100 667 580	100 667 580
346 Český úřad zeměměřický a katastrální		50 386 190	64 872 297	284 872 297	1 484 872 297
348 Český báňský úřad				2 216 000	262 366 000
349 Energetický regulační úřad				20 000 000	323 017 900
353 Úřad pro ochranu hospodářské soutěže				5 000 000	8 800 000
355 Ústav pro studium totalitních režimů					0
358 Ústavní soud					0
359 Úřad Národní rozpočtové rady					0
361 Akademie věd České republiky					0
362 Národní sportovní agentura					0
363 Nejvyšší stavební úřad					0
371 Úřad pro dohled nad hospodařením politických stran a politických hnutí					0
372 Rada pro rozhlasové a televizní vysílání				1 500 000	5 500 000
373 Úřad pro přístup k dopravní infrastruktuře					0
374 Správa státních hmotných rezerv				45 000 000	45 000 000
375 Státní úřad pro jadernou bezpečnost				400 000	235 361 000
376 Generální inspekce bezpečnostních sborů				210 000	71 809 998
377 Technologická agentura České republiky			667 972 614	667 972 614	667 972 614
378 Národní úřad pro kybernetickou a informační bezpečnost				400 000	400 000
381 Nejvyšší kontrolní úřad				625 517	625 517
396 Státní dluh					0
397 Operace státních finančních aktiv				771 500 000	2 421 500 000
398 Všeobecná pokladní správa			13 000 000 000	17 274 320 800	714 524 500 800
CELKEM	0	126 203 178 026	207 734 914 041	258 600 301 319	1 551 075 924 270

PŘÍJMY STÁTNÍHO ROZPOČTU PODLE KAPITOL
DRUHOVÉ TRŽDĚNÍ
v Kč

Kapitola	111 (mimo 1119)	1111	1112	1113	112 (mimo 1129)	11 (mimo 1119 a 1129)	121 (mimo 1219)	1211	122 a 123	12 (mimo 1219)	132	133	134
	Daně z příjmů fyzických osob	Daň z příjmů fyzických osob placená plátcí	Daň z příjmů fyzických osob placená poplatníky	Daň z příjmů fyzických osob vybíraná srážkou	Daně z příjmů právnických osob	Daně z příjmů, zisku a kapitálových výnosů	Obecné daně ze zboží a služeb v tuzemsku	Daň z přidané hodnoty	Zvláštní daně a poplatky ze zboží a služeb v tuzemsku	Daně ze zboží a služeb v tuzemsku	Daně a poplatky z provozu motorových vozidel	Poplatky a odvody v oblasti životního prostředí	Místní poplatky z vybraných činností a služeb
301 Kancelář prezidenta republiky 302 Poslanecká sněmovna Parlamentu 303 Senát Parlamentu 304 Úřad vlády České republiky 305 Bezpečnostní informační služba 306 Ministerstvo zahraničních věcí 307 Ministerstvo obrany 308 Národní bezpečnostní úřad 309 Kancelář veřejného ochránce práv 312 Ministerstvo financí 313 Ministerstvo práce a sociálních věcí 314 Ministerstvo vnitra 315 Ministerstvo životního prostředí 317 Ministerstvo pro místní rozvoj 321 Grantová agentura České republiky 322 Ministerstvo průmyslu a obchodu 327 Ministerstvo dopravy 328 Český telekomunikační úřad 329 Ministerstvo zemědělství 333 Ministerstvo školství, mládeže a tělovýchovy 334 Ministerstvo kultury 335 Ministerstvo zdravotnictví 336 Ministerstvo spravedlnosti 343 Úřad pro ochranu osobních údajů 344 Úřad průmyslového vlastnictví 345 Český statistický úřad 346 Český úřad zeměměřický a katastrální 348 Český báňský úřad 349 Energetický regulační úřad 353 Úřad pro ochranu hospodářské soutěže 355 Ústav pro studium totalitních režimů 358 Ústavní soud 359 Úřad Národní rozpočtové rady 361 Akademie věd České republiky 362 Národní sportovní agentura 363 Nejvyšší stavební úřad 371 Úřad pro dohled nad hospodařením politických stran a politických hnutí 372 Rada pro rozhlasové a televizní vysílání 373 Úřad pro přístup k dopravní infrastruktuře 374 Správa státních hmotných rezerv 375 Státní úřad pro jadernou bezpečnost 376 Generální inspekce bezpečnostních sborů 377 Technologická agentura České republiky 378 Národní úřad pro kybernetickou a informační bezpečnost 381 Nejvyšší kontrolní úřad 396 Státní dluh 397 Operace státních finančních aktiv 398 Všeobecná pokladní správa												39 000 000	
	87 800 000 000	72 200 000 000	2 600 000 000	13 000 000 000	83 800 000 000	171 600 000 000	287 900 000 000	287 900 000 000	164 400 000 000	452 300 000 000		1 600 000 000 500 000 000	
C E L K E M	87 800 000 000	72 200 000 000	2 600 000 000	13 000 000 000	83 800 000 000	171 600 000 000	287 900 000 000	287 900 000 000	164 400 000 000	452 300 000 000	0	2 139 000 000	0

PŘÍJMY STÁTNÍHO ROZPOČTU PODLE KAPITOL
DRUHOVÉ TRŽDĚNÍ
v Kč

Kapitola	135	136	137	138	13	140 (mimo 1409)	14 (mimo 1409)	151	152 (mimo 1529)	15 (mimo 1529)	161	162		163
	Ostatní odvody z vybraných činností a služeb	Správní a soudní poplatky	Poplatky na činnosti správních úřadů	Daně, poplatky a jiná obdobná peněžítá plnění v oblasti hazardních her	Daně a poplatky z vybraných činností a služeb	Daně a cla za zboží a služby ze zahraničí	Daně a cla za zboží a služby ze zahraničí	Daně z majetku	Daně z majetkových a kapitálových převodů	Majetkové daně	Pojistné na sociální zabezpečení a příspěvek na státní politiku zaměstnanosti	Přijmy související s pojistným na sociální zabezpečení	z toho: Pojistné na důchodové pojištění (z PSP 161+162)	Pojistné na veřejné zdravotní pojištění
301 Kancelář prezidenta republiky														
302 Poslanecká sněmovna Parlamentu														
303 Senát Parlamentu														
304 Úřad vlády České republiky														
305 Bezpečnostní informační služba														
306 Ministerstvo zahraničních věcí		450 000 000			450 000 000									
307 Ministerstvo obrany		100 000			100 000						5 087 696 661		4 551 294 138	
308 Národní bezpečnostní úřad		250 000			250 000									
309 Kancelář veřejného ochránce práv														
312 Ministerstvo financí	34 000 000	24 400 000			58 400 000						798 137 093		713 988 453	
313 Ministerstvo práce a sociálních věcí		7 000 000			7 000 000						543 672 501 850	1 919 790 857	490 278 963 945	
314 Ministerstvo vnitra		19 195 000	805 000		20 000 000						9 193 182 269		8 202 599 712	
315 Ministerstvo životního prostředí	56 069 513	997 582			96 067 095									
317 Ministerstvo pro místní rozvoj		1 500 000			1 500 000									
321 Grantová agentura České republiky														
322 Ministerstvo průmyslu a obchodu	130 828 864	38 978 519			169 807 383									
327 Ministerstvo dopravy		185 000 000			185 000 000									
328 Český telekomunikační úřad		28 000 000			28 000 000									
329 Ministerstvo zemědělství		9 000 000			9 000 000									
333 Ministerstvo školství, mládeže a tělovýchovy		700 000			700 000									
334 Ministerstvo kultury		40 000			40 000									
335 Ministerstvo zdravotnictví		30 000 000			30 000 000									
336 Ministerstvo spravedlnosti		1 134 420 000			1 134 420 000						1 376 324 250		1 223 399 334	
343 Úřad pro ochranu osobních údajů														
344 Úřad průmyslového vlastnictví		80 000 000			80 000 000									
345 Český statistický úřad														
346 Český úřad zeměměřický a katastrální		1 120 000 000			1 120 000 000									
348 Český báňský úřad	280 347 567	150 000			280 497 567									
349 Energetický regulační úřad		3 111 800	295 736 200		298 848 000									
353 Úřad pro ochranu hospodářské soutěže		3 800 000			3 800 000									
355 Ústav pro studium totalitních režimů														
358 Ústavní soud														
359 Úřad Národní rozpočtové rady														
361 Akademie věd České republiky														
362 Národní sportovní agentura														
363 Nejvyšší stavební úřad														
371 Úřad pro dohled nad hospodařením politických stran a politických hnutí														
372 Rada pro rozhlasové a televizní vysílání		4 450 000			4 450 000									
373 Úřad pro přístup k dopravní infrastruktuře														
374 Správa státních hmotných rezerv														
375 Státní úřad pro jadernou bezpečnost			234 961 000		234 961 000									
376 Generální inspekce bezpečnostních sborů											71 599 998		64 304 633	
377 Technologická agentura České republiky														
378 Národní úřad pro kybernetickou a informační bezpečnost														
381 Nejvyšší kontrolní úřad														
396 Státní dluh														
397 Operace státních finančních aktiv					1 600 000 000									
398 Všeobecná pokladní správa				3 900 000 000	4 400 000 000	300 000	300 000							
CELKEM	501 245 944	3 141 092 901	531 502 200	3 900 000 000	10 212 841 045	300 000	300 000	0	0	0	560 199 442 121	1 919 790 857	505 034 550 215	0

PŘÍJMY STÁTNÍHO ROZPOČTU PODLE KAPITOL
DRUHOVÉ TRŽIDĚNÍ
v Kč

Kapitola	169	16	170,1119,1129,1219, 1409,1529	17 (včetně 1119,1129,1219, 1409,1529)	1		211	212	213	214	215	21	221
	Zrušené daně z objemu mezd	Povinné pojistné	Ostatní daňové příjmy	Ostatní daňové příjmy	DAŇOVÉ PŘÍJMY CELKEM	Z daňových příjmů celkem: příjmy z daní a poplatků	Příjmy z vlastní činnosti	Odvody přebytků organizací s přímým vztahem	Příjmy z pronájmu majetku	Výnosy z finančního majetku	Soudní poplatky	Příjmy z vlastní činnosti a odvody přebytků organizací s přímým vztahem	Přijaté sankční platby
301 Kancelář prezidenta republiky							60 000					60 000	
302 Poslanecká sněmovna Parlamentu							14 000 000		1 300 000			15 300 000	
303 Senát Parlamentu							2 000 000		900 000			2 900 000	
304 Úřad vlády České republiky							50 000		750 000			800 000	
305 Bezpečnostní informační služba							250 000 000					250 000 000	
306 Ministerstvo zahraničních věcí					450 000 000	450 000 000	650 000		3 450 000			4 100 000	
307 Ministerstvo obrany		5 087 696 661			5 087 796 661	100 000	43 309 857		33 400 000			76 709 857	15 000
308 Národní bezpečnostní úřad					250 000	250 000	500 000			50 000		550 000	
309 Kancelář veřejného ochránce práv									250 000			250 000	
312 Ministerstvo financí		798 137 093			856 537 093	58 400 000	54 565 000		169 331 000	11 028 000		234 924 000	1 193 100 000
313 Ministerstvo práce a sociálních věcí		545 592 292 707	748 000 000	748 000 000	546 347 292 707	755 000 000			2 230 000			2 230 000	
314 Ministerstvo vnitra		9 193 182 269			9 213 182 269	20 000 000	126 431 200		37 951 796	20 000		164 402 996	2 069 000
315 Ministerstvo životního prostředí					96 067 095	96 067 095	700 000	8 000 000	8 053 600			16 753 600	
317 Ministerstvo pro místní rozvoj					1 500 000	1 500 000			60 000 000			60 000 000	
321 Grantová agentura České republiky													
322 Ministerstvo průmyslu a obchodu					169 807 383	169 807 383	38 000 000		4 350 000	2 000 000 000		2 042 350 000	57 750 000
327 Ministerstvo dopravy					185 000 000	185 000 000	2 800 000		35 117 000	15 000		37 932 000	1 068 000
328 Český telekomunikační úřad					28 000 000	28 000 000	6 394 150 000		70 000			6 394 220 000	12 220 000
329 Ministerstvo zemědělství					9 000 000	9 000 000	209 650 000	300 000 000	222 508 000	5 087 000		737 245 000	98 672 000
333 Ministerstvo školství, mládeže a tělovýchovy					700 000	700 000			5 350 100	2 150		5 352 250	
334 Ministerstvo kultury					40 000	40 000		180 014 111	350 000			180 364 111	11 000
335 Ministerstvo zdravotnictví					30 000 000	30 000 000	5 206 205 000	3 500 000	2 272 000	208 000		5 212 185 000	15 535 000
336 Ministerstvo spravedlnosti		1 376 324 250			2 510 744 250	1 134 420 000	50 181 100		17 823 684	12 100		68 016 884	165 946 938
343 Úřad pro ochranu osobních údajů													
344 Úřad průmyslového vlastnictví					80 000 000	80 000 000	20 400 000		10 000			20 410 000	
345 Český statistický úřad							770 000					770 000	
346 Český úřad zeměměřičký a katastrální					1 120 000 000	1 120 000 000	198 825 000		1 175 000			200 000 000	
348 Český báňský úřad					280 497 567	280 497 567	10 000		180 308			190 308	1 931 000
349 Energetický regulační úřad					298 848 000	298 848 000							20 000 000
353 Úřad pro ochranu hospodářské soutěže					3 800 000	3 800 000	20 000					20 000	
355 Ústav pro studium totalitních režimů													
358 Ústavní soud													
359 Úřad Národní rozpočtové rady													
361 Akademie věd České republiky													
362 Národní sportovní agentura													
363 Nejvyšší stavební úřad													
371 Úřad pro dohled nad hospodařením politických stran a politických hnutí													
372 Rada pro rozhlasové a televizní vysílání					4 450 000	4 450 000							1 500 000
373 Úřad pro přístup k dopravní infrastruktuře													
374 Správa státních hmotných rezerv							4 400 000		30 600 000			35 000 000	
375 Státní úřad pro jadernou bezpečnost					234 961 000	234 961 000			150 000			150 000	250 000
376 Generální inspekce bezpečnostních sborů		71 599 998			71 599 998								
377 Technologická agentura České republiky													
378 Národní úřad pro kybernetickou a informační bezpečnost							200 000					200 000	200 000
381 Nejvyšší kontrolní úřad							408 000		57 517			465 517	
396 Státní dluh													
397 Operace státních finančních aktiv					1 600 000 000	1 600 000 000		10 000 000		720 000 000		730 000 000	
398 Všeobecná pokladní správa			1 065 000 000	1 065 000 000	629 365 300 000	629 365 300 000		2 000 000 000				2 000 000 000	
CELKEM	0	562 119 232 978	1 813 000 000	1 813 000 000	1 198 045 374 023	635 926 141 045	12 618 285 157	2 501 514 111	637 630 005	2 736 422 250	0	18 493 851 523	1 570 267 938

PŘÍJMY STÁTNÍHO ROZPOČTU PODLE KAPITOL
DRUHOVÉ TRŽDĚNÍ
v Kč

Kapitola	222	22	231	232	234	235	236	239	23	241	242	243	244	245
	Přijaté vratky transferů a ostatní podobné příjmy	Přijaté sankční platby a vratky transferů	Příjmy z prodeje krátkodobého a drobného dlouhodobého majetku	Ostatní nedaňové příjmy	Příjmy z využívání výhradních práv k přírodním zdrojům	Příjmy za využívání dalších majetkových práv	Dobrovolné pojistné	Dočasné zatřídění příjmů	Příjmy z prodeje nekapitálového majetku a ostatní nedaňové příjmy	Splátky půjčených prostředků od podnikatelských subjektů	Splátky půjčených prostředků od obecně prospěšných společností a podobných subjektů	Splátky půjčených prostředků od veřejných rozpočtů ústřední úrovně	Splátky půjčených prostředků od veřejných rozpočtů územní úrovně	Splátky půjčených prostředků od zřízených a podobných subjektů
301 Kancelář prezidenta republiky														
302 Poslanecká sněmovna Parlamentu				700 000					700 000					
303 Senát Parlamentu														
304 Úřad vlády České republiky				700 000					700 000					
305 Bezpečnostní informační služba														
306 Ministerstvo zahraničních věcí			25 000	12 775 000					12 800 000					
307 Ministerstvo obrany		15 000	10 410 000	171 474 143					181 884 143					
308 Národní bezpečnostní úřad														
309 Kancelář veřejného ochránce práv														
312 Ministerstvo financí		1 193 100 000	1 714 000	123 703 000					125 417 000	127 535 000				
313 Ministerstvo práce a sociálních věcí	252 100 000	252 100 000		55 670 000			310 000 000		365 670 000					
314 Ministerstvo vnitra	14 124 000	16 193 000	4 069 445	345 579 559					349 649 004					
315 Ministerstvo životního prostředí	200 000	200 000	250 000	2 446 400					2 696 400					
317 Ministerstvo pro místní rozvoj														
321 Grantová agentura České republiky														
322 Ministerstvo průmyslu a obchodu		57 750 000		31 900 000					31 900 000	14 000 000				
327 Ministerstvo dopravy		1 068 000												
328 Český telekomunikační úřad		12 220 000												
329 Ministerstvo zemědělství	322 727 000	421 399 000	156 000	40 100 000					40 256 000	20 000 000				
333 Ministerstvo školství, mládeže a tělovýchovy				846 350					846 350					88 000 000
334 Ministerstvo kultury		11 000												
335 Ministerstvo zdravotnictví		15 535 000		2 080 000					2 080 000					
336 Ministerstvo spravedlnosti	1 700 000	167 646 938	93 000	655 655 178					655 748 178					
343 Úřad pro ochranu osobních údajů														
344 Úřad průmyslového vlastnictví			1 000	300 000		135 287 000			135 588 000					
345 Český statistický úřad				230 000					230 000					
346 Český úřad zeměměřičký a katastrální														
348 Český báňský úřad		1 931 000	9 000	85 692					94 692					
349 Energetický regulační úřad		20 000 000												
353 Úřad pro ochranu hospodářské soutěže				1 680 000					1 680 000					
355 Ústav pro studium totalitních režimů														
358 Ústavní soud														
359 Úřad Národní rozpočtové rady														
361 Akademie věd České republiky														
362 Národní sportovní agentura														
363 Nejvyšší stavební úřad														
371 Úřad pro dohled nad hospodařením politických stran a politických hnutí														
372 Rada pro rozhlasové a televizní vysílání		1 500 000												
373 Úřad pro přístup k dopravní infrastruktuře														
374 Správa státních hmotných rezerv														
375 Státní úřad pro jadernou bezpečnost		250 000												
376 Generální inspekce bezpečnostních sborů														
377 Technologická agentura České republiky														
378 Národní úřad pro kybernetickou a informační bezpečnost		200 000												
381 Nejvyšší kontrolní úřad				160 000					160 000					
396 Státní dluh														
397 Operace státních finančních aktiv	1 500 000	1 500 000											3 570 800	
398 Všeobecná pokladniční správa	251 000 000	251 000 000		500 000 000					500 000 000	2 000 000	92 000 000			
CELKEM	843 351 000	2 413 618 938	16 727 445	1 946 085 322	0	135 287 000	310 000 000	0	2 408 099 767	163 535 000	92 000 000	0	3 570 800	88 000 000

PŘÍJMY STÁTNÍHO ROZPOČTU PODLE KAPITOL
DRUHOVÉ TRŽDĚNÍ
v Kč

Kapitola	246	247	248	24	251	25	2	311	312	31	320	32	3	411
	Spłaty půjčených prostředků od obyvatelstva	Spłaty půjčených prostředků ze zahraničí	Spłaty za úhradu dluhů nebo dodávek	Přijaté spłaty půjčených prostředků	Přijmy sdílené s Evropskou unií	Přijmy sdílené s nadnárodním orgánem	NEDAŇOVÉ PŘÍJMY CELKEM	Přijmy z prodeje dlouhodobého majetku (kromě drobného)	Ostatní kapitálové příjmy	Přijmy z prodeje dlouhodobého majetku a ostatní kapitálové příjmy	Přijmy z prodeje dlouhodobého finančního majetku	Přijmy z prodeje dlouhodobého finančního majetku	KAPITÁLOVÉ PŘÍJMY CELKEM	Neinvestiční přijaté transfery od veřejných rozpočtů ústřední úrovně
301 Kancelář prezidenta republiky							60 000							3 490 853
302 Poslanecká sněmovna Parlamentu							16 000 000							
303 Senát Parlamentu							2 900 000							
304 Úřad vlády České republiky							1 500 000							2 998 205
305 Bezpečnostní informační služba							250 000 000							
306 Ministerstvo zahraničních věcí							16 900 000	3 100 000		3 100 000			3 100 000	
307 Ministerstvo obrany							258 609 000	63 200 000		63 200 000			63 200 000	13 895 936
308 Národní bezpečnostní úřad							550 000							
309 Kancelář veřejného ochránce práv							250 000							9 571 000
312 Ministerstvo financí				127 535 000	1 730 000 000	1 730 000 000	3 410 976 000	1 039 835 000		1 039 835 000	12 800 000	12 800 000	1 052 635 000	156 608 332
313 Ministerstvo práce a sociálních věcí							620 000 000							5 003 709 762
314 Ministerstvo vnitra							530 245 000	4 255 000		4 255 000			4 255 000	215 406 094
315 Ministerstvo životního prostředí							19 650 000	14 800 350 000		14 800 350 000			14 800 350 000	340 318 828
317 Ministerstvo pro místní rozvoj							60 000 000							1 208 107 145
321 Grantová agentura České republiky														
322 Ministerstvo průmyslu a obchodu				14 000 000			2 146 000 000							6 800 708 567
327 Ministerstvo dopravy							39 000 000							125 050 637
328 Český telekomunikační úřad							6 406 440 000							
329 Ministerstvo zemědělství			1 000 000	21 000 000			1 219 900 000	1 200 400 000		1 200 400 000			1 200 400 000	100 000 000
333 Ministerstvo školství, mládeže a tělovýchovy				88 000 000			94 198 600							7 446 705 543
334 Ministerstvo kultury							180 375 111							18 532 095
335 Ministerstvo zdravotnictví							5 229 800 000							900 000 000
336 Ministerstvo spravedlnosti							891 412 000							21 770 628
343 Úřad pro ochranu osobních údajů														
344 Úřad průmyslového vlastnictví							155 998 000	2 000		2 000			2 000	
345 Český statistický úřad							1 000 000							6 163 413
346 Český úřad zeměměřičký a katastrální							200 000 000							
348 Český báňský úřad							2 216 000							
349 Energetický regulační úřad							20 000 000							
353 Úřad pro ochranu hospodářské soutěže							1 700 000							
355 Ústav pro studium totalitních režimů														
358 Ústavní soud														
359 Úřad Národní rozpočtové rady														
361 Akademie věd České republiky														
362 Národní sportovní agentura														
363 Nejvyšší stavební úřad														
371 Úřad pro dohled nad hospodařením politických stran a politických hnutí														
372 Rada pro rozhlasové a televizní vysílání							1 500 000							
373 Úřad pro přístup k dopravní infrastruktuře														
374 Správa státních hmotných rezerv							35 000 000	5 000 000		5 000 000			5 000 000	
375 Státní úřad pro jadernou bezpečnost							400 000							
376 Generální inspekce bezpečnostních sborů														
377 Technologická agentura České republiky														230 779 371
378 Národní úřad pro kybernetickou a informační bezpečnost							400 000							
381 Nejvyšší kontrolní úřad							625 517							
396 Státní dluh														
397 Operace státních finančních aktiv							731 500 000							
398 Všeobecná pokladní správa		135 000 000		232 570 800			2 983 570 800							10 000 000 000
CELKEM	0	135 000 000	1 000 000	483 105 800	1 730 000 000	1 730 000 000	25 528 676 028	17 116 142 000	0	17 116 142 000	12 800 000	12 800 000	17 128 942 000	32 603 816 409

PŘÍJMY STÁTNÍHO ROZPOČTU PODLE KAPITOL
DRUHOVÉ TRŽDĚNÍ
v Kč

Kapitola	4118	412	413	414	415	4153	416	41	421	4218	422	423	4233	424
	Neinvestiční převody z Národního fondu	Neinvestiční přijaté transfery od veřejných rozpočtů územní úrovně	Neinvestiční převody z vlastních fondů a ve vztahu k útvarům bez plně právní subjektivity	Převody z vlastních fondů přes rok	Neinvestiční přijaté transfery ze zahraničí	Neinvestiční transfery přijaté od Evropské unie	Neinvestiční přijaté transfery ze státních finančních aktiv	Neinvestiční přijaté transfery	Investiční přijaté transfery od veřejných rozpočtů ústřední úrovně	Investiční převody z Národního fondu	Investiční přijaté transfery od veřejných rozpočtů územní úrovně	Investiční přijaté transfery ze zahraničí	Investiční transfery přijaté od Evropské unie	Investiční přijaté transfery ze státních finančních aktiv
301 Kancelář prezidenta republiky	3 490 853							3 490 853						
302 Poslanecká sněmovna Parlamentu														
303 Senát Parlamentu														
304 Úřad vlády České republiky	2 998 205							2 998 205	9 539 353	9 539 353				
305 Bezpečnostní informační služba														
306 Ministerstvo zahraničních věcí					25 202 172	12 750 000		25 202 172						
307 Ministerstvo obrany	13 895 936							13 895 936	30 011 547	30 011 547				
308 Národní bezpečnostní úřad														
309 Kancelář veřejného ochránce práv	9 571 000							9 571 000						
312 Ministerstvo financí	156 608 332				46 435 960	1 435 960		203 044 292	14 718 445	14 718 445		9 941 218	9 941 218	
313 Ministerstvo práce a sociálních věcí	5 003 709 762				30 165 362	30 165 362		5 033 875 124	34 650 718	34 650 718				
314 Ministerstvo vnitra	215 406 094				163 267 488	160 685 630		378 673 582	557 597 937	557 597 937		341 279 811	339 859 886	
315 Ministerstvo životního prostředí	340 318 828				50 300 000	40 000 000		390 618 828	5 669 100 352	5 669 100 352				
317 Ministerstvo pro místní rozvoj	1 208 107 145				15 000 000			1 223 107 145	23 112 110 515	23 112 110 515		1 200 000 000	1 200 000 000	
321 Grantová agentura České republiky														
322 Ministerstvo průmyslu a obchodu	5 508 796 567				2 261 543			6 802 970 110	4 500 000 000	4 500 000 000				
327 Ministerstvo dopravy	125 050 637				37 647 769	37 647 769		162 698 406	19 154 576 408	19 154 576 408		20 385 748 000	20 385 748 000	
328 Český telekomunikační úřad														
329 Ministerstvo zemědělství	45 000 000		2 000 000		26 829 070 616	26 829 070 616		26 931 070 616	1 420 142 578	75 142 578		1 875 000 000	1 875 000 000	
333 Ministerstvo školství, mládeže a tělovýchovy	7 446 705 543				6 250 000	250 000		7 452 955 543	5 741 265 956	5 741 265 956				
334 Ministerstvo kultury	18 532 095							18 532 095	240 000 000	240 000 000				
335 Ministerstvo zdravotnictví	900 000 000							900 000 000	700 000 000	700 000 000				
336 Ministerstvo spravedlnosti	21 770 628				1 191 292			22 961 920	65 664 859	65 664 859				
343 Úřad pro ochranu osobních údajů														
344 Úřad průmyslového vlastnictví					6 400 000	6 400 000		6 400 000						
345 Český statistický úřad	6 163 413				14 994 612	14 994 612		21 158 025	1 158 808	1 158 808				
346 Český úřad zeměměřičký a katastrální														
348 Český báňský úřad														
349 Energetický regulační úřad														
353 Úřad pro ochranu hospodářské soutěže														
355 Ústav pro studium totalitních režimů														
358 Ústavní soud														
359 Úřad Národní rozpočtové rady														
361 Akademie věd České republiky					209 950			209 950						
362 Národní sportovní agentura														
363 Nejvyšší stavební úřad														
371 Úřad pro dohled nad hospodařením politických stran a politických hnutí														
372 Rada pro rozhlasové a televizní vysílání														
373 Úřad pro přístup k dopravní infrastruktuře														
374 Správa státních hmotných rezerv														
375 Státní úřad pro jadernou bezpečnost														
376 Generální inspekce bezpečnostních sborů														
377 Technologická agentura České republiky	230 779 371				13 318 061			244 097 432						
378 Národní úřad pro kybernetickou a informační bezpečnost														
381 Nejvyšší kontrolní úřad														
396 Státní dluh														
397 Operace státních finančních aktiv														
398 Všeobecná pokladní správa								10 000 000 000						
CELKEM	21 256 904 409	0	2 000 000	0	27 241 714 825	27 133 399 949	0	59 847 531 234	61 250 537 476	59 905 537 476	0	23 811 969 029	23 810 549 104	0

PŘÍJMY STÁTNÍHO ROZPOČTU PODLE KAPITOL
 DRUHOVÉ TRŽIDĚNÍ
 v Kč

Kapitola	425	42	4		0
	Investiční převody z vlastních fondů a ve vztahu k útvaram bez plné právní subjektivity	Investiční přijaté transfery	PŘIJATÉ TRANSFERY CELKEM	NEDAŇOVÉ PŘÍJMY, KAPITÁLOVÉ PŘÍJMY A PŘIJATÉ TRANSFERY CELKEM	PŘÍJMY STÁTNÍHO ROZPOČTU CELKEM
301 Kancelář prezidenta republiky			3 490 853	3 550 853	3 550 853
302 Poslanecká sněmovna Parlamentu				16 000 000	16 000 000
303 Senát Parlamentu				2 900 000	2 900 000
304 Úřad vlády České republiky		9 539 353	12 537 558	14 037 558	14 037 558
305 Bezpečnostní informační služba				250 000 000	250 000 000
306 Ministerstvo zahraničních věcí			25 202 172	45 202 172	495 202 172
307 Ministerstvo obrany		30 011 547	43 907 483	365 716 483	5 453 513 144
308 Národní bezpečnostní úřad				550 000	800 000
309 Kancelář veřejného ochránce práv			9 571 000	9 821 000	9 821 000
312 Ministerstvo financí		24 659 663	227 703 955	4 691 314 955	5 547 852 048
313 Ministerstvo práce a sociálních věcí		34 650 718	5 068 525 842	5 688 525 842	552 035 818 549
314 Ministerstvo vnitra		898 877 748	1 277 551 330	1 812 051 330	11 025 233 599
315 Ministerstvo životního prostředí		5 669 100 352	6 059 719 180	20 879 719 180	20 975 786 275
317 Ministerstvo pro místní rozvoj		24 312 110 515	25 535 217 660	25 595 217 660	25 596 717 660
321 Grantová agentura České republiky					0
322 Ministerstvo průmyslu a obchodu		4 500 000 000	11 302 970 110	13 448 970 110	13 618 777 493
327 Ministerstvo dopravy		39 540 324 408	39 703 022 814	39 742 022 814	39 927 022 814
328 Český telekomunikační úřad				6 406 440 000	6 434 440 000
329 Ministerstvo zemědělství		3 295 142 578	30 226 213 194	32 646 513 194	32 655 513 194
333 Ministerstvo školství, mládeže a tělovýchovy		5 741 265 956	13 194 221 499	13 288 420 099	13 289 120 099
334 Ministerstvo kultury		240 000 000	258 532 095	438 907 206	438 947 206
335 Ministerstvo zdravotnictví		700 000 000	1 600 000 000	6 829 800 000	6 859 800 000
336 Ministerstvo spravedlnosti		65 664 859	88 626 779	980 038 779	3 490 783 029
343 Úřad pro ochranu osobních údajů					0
344 Úřad průmyslového vlastnictví			6 400 000	162 400 000	242 400 000
345 Český statistický úřad		1 158 808	22 316 833	23 316 833	23 316 833
346 Český úřad zeměměřičký a katastrální				200 000 000	1 320 000 000
348 Český báňský úřad				2 216 000	282 713 567
349 Energetický regulační úřad				20 000 000	318 848 000
353 Úřad pro ochranu hospodářské soutěže				1 700 000	5 500 000
355 Ústav pro studium totalitních režimů					0
358 Ústavní soud					0
359 Úřad Národní rozpočtové rady					0
361 Akademie věd České republiky			209 950	209 950	209 950
362 Národní sportovní agentura					0
363 Nejvyšší stavební úřad					
371 Úřad pro dohled nad hospodařením politických stran a politických hnutí					0
372 Rada pro rozhlasové a televizní vysílání				1 500 000	5 950 000
373 Úřad pro přístup k dopravní infrastruktuře					0
374 Správa státních hmotných rezerv				40 000 000	40 000 000
375 Státní úřad pro jadernou bezpečnost				400 000	235 361 000
376 Generální inspekce bezpečnostních sborů					71 599 998
377 Technologická agentura České republiky			244 097 432	244 097 432	244 097 432
378 Národní úřad pro kybernetickou a informační bezpečnost				400 000	400 000
381 Nejvyšší kontrolní úřad				625 517	625 517
396 Státní dluh					0
397 Operace státních finančních aktiv				731 500 000	2 331 500 000
398 Všeobecná pokladniční správa			10 000 000 000	12 983 570 800	642 348 870 800
CELKEM	0	85 062 506 505	144 910 037 739	187 567 655 767	1 385 613 029 790

PŘÍJMY STÁTNÍHO ROZPOČTU PODLE KAPITOL
DRUHOVÉ TRŽDĚNÍ
v Kč

Kapitola	111 (mimo 1119)	1111	1112	1113	112 (mimo 1129)	11 (mimo 1119 a 1129)	121 (mimo 1219)	1211	122 a 123	12 (mimo 1219)	132	133	134
	Daně z příjmů fyzických osob	Daň z příjmů fyzických osob placená plátcí	Daň z příjmů fyzických osob placená poplatníky	Daň z příjmů fyzických osob vybíraná srážkou	Daně z příjmů právnických osob	Daně z příjmů, zisku a kapitálových výnosů	Obecné daně ze zboží a služeb v tuzemsku	Daň z přidané hodnoty	Zvláštní daně a poplatky ze zboží a služeb v tuzemsku	Daně ze zboží a služeb v tuzemsku	Daně a poplatky z provozu motorových vozidel	Poplatky a odvody v oblasti životního prostředí	Místní poplatky z vybraných činností a služeb
301 Kancelář prezidenta republiky 302 Poslanecká sněmovna Parlamentu 303 Senát Parlamentu 304 Úřad vlády České republiky 305 Bezpečnostní informační služba 306 Ministerstvo zahraničních věcí 307 Ministerstvo obrany 308 Národní bezpečnostní úřad 309 Kancelář veřejného ochránce práv 312 Ministerstvo financí 313 Ministerstvo práce a sociálních věcí 314 Ministerstvo vnitra 315 Ministerstvo životního prostředí 317 Ministerstvo pro místní rozvoj 321 Grantová agentura České republiky 322 Ministerstvo průmyslu a obchodu 327 Ministerstvo dopravy 328 Český telekomunikační úřad 329 Ministerstvo zemědělství 333 Ministerstvo školství, mládeže a tělovýchovy 334 Ministerstvo kultury 335 Ministerstvo zdravotnictví 336 Ministerstvo spravedlnosti 343 Úřad pro ochranu osobních údajů 344 Úřad průmyslového vlastnictví 345 Český statistický úřad 346 Český úřad zeměměřičký a katastrální 348 Český báňský úřad 349 Energetický regulační úřad 353 Úřad pro ochranu hospodářské soutěže 355 Ústav pro studium totalitních režimů 358 Ústavní soud 359 Úřad Národní rozpočtové rady 361 Akademie věd České republiky 362 Národní sportovní agentura 363 Nejvyšší stavební úřad 371 Úřad pro dohled nad hospodařením politických stran a politických hnutí 372 Rada pro rozhlasové a televizní vysílání 373 Úřad pro přístup k dopravní infrastruktuře 374 Správa státních hmotných rezerv 375 Státní úřad pro jadernou bezpečnost 376 Generální inspekce bezpečnostních sborů 377 Technologická agentura České republiky 378 Národní úřad pro kybernetickou a informační bezpečnost 381 Nejvyšší kontrolní úřad 396 Státní dluh 397 Operace státních finančních aktiv 398 Všeobecná pokladní správa											1 198		
	154 082 876 103	135 253 468 217	4 616 925 446	14 212 482 441	108 371 841 773	262 454 717 876	287 855 047 056	287 855 047 056	154 770 295 944	442 625 343 000		1 667 584 595 352 156 761	
CELKEM	154 082 876 103	135 253 468 217	4 616 925 446	14 212 482 441	108 371 841 773	262 454 717 876	287 855 047 056	287 855 047 056	154 770 295 944	442 625 343 000	0	2 019 742 553	0

PŘÍJMY STÁTNÍHO ROZPOČTU PODLE KAPITOL
DRUHOVÉ TRŽIDĚNÍ
v Kč

Kapitola	135	136	137	138	13	140 (mimo 1409)	14 (mimo 1409)	151	152 (mimo 1529)	15 (mimo 1529)	161	162		163
	Ostatní odvody z vybraných činností a služeb	Správní a soudní poplatky	Poplatky na činnosti správních úřadů	Daně, poplatky a jiná obdobná peněžítá plnění v oblasti hazardních her	Daně a poplatky z vybraných činností a služeb	Daně a cla za zboží a služby ze zahraničí	Daně a cla za zboží a služby ze zahraničí	Daně z majetku	Daně z majetkových a kapitálových převodů	Majetkové daně	Pojistné na sociální zabezpečení a příspěvek na státní politiku zaměstnanosti	Přijmy související s pojistným na sociální zabezpečení	z toho: Pojistné na důchodové pojištění (z PSP 161+162)	Pojistné na veřejné zdravotní pojištění
301 Kancelář prezidenta republiky														
302 Poslanecká sněmovna Parlamentu														
303 Senát Parlamentu														
304 Úřad vlády České republiky														
305 Bezpečnostní informační služba														
306 Ministerstvo zahraničních věcí		476 098 181			476 098 181									
307 Ministerstvo obrany		73 870			75 068						4 959 539 325			4 436 630 802
308 Národní bezpečnostní úřad		320 000			320 000									
309 Kancelář veřejného ochránce práv														
312 Ministerstvo financí		41 016 486			41 016 486						774 385 691			692 727 538
313 Ministerstvo práce a sociálních věcí		12 541 633			12 541 633						522 812 203 278	1 398 936 472		470 341 985 583
314 Ministerstvo vnitra		16 451 270			16 451 270						9 252 334 258			8 493 971 033
315 Ministerstvo životního prostředí	61 510 806	1 381 822			62 892 628									
317 Ministerstvo pro místní rozvoj		2 169 910			2 169 910									
321 Grantová agentura České republiky														
322 Ministerstvo průmyslu a obchodu	139 713 092	61 811 542			201 524 634									
327 Ministerstvo dopravy		185 921 357			185 921 357									
328 Český telekomunikační úřad		36 891 835			36 891 835									
329 Ministerstvo zemědělství		17 292 675			17 292 675									
333 Ministerstvo školství, mládeže a tělovýchovy		1 152 008			1 152 008									
334 Ministerstvo kultury		52 555			52 555									
335 Ministerstvo zdravotnictví		34 220 779			34 220 779									
336 Ministerstvo spravedlnosti		574 580		971 200	1 545 780						1 257 355 140			1 124 791 457
343 Úřad pro ochranu osobních údajů														
344 Úřad průmyslového vlastnictví		84 171 533			84 171 533									
345 Český statistický úřad														
346 Český úřad zeměměřický a katastrální		1 170 169 549			1 170 169 549									
348 Český báňský úřad	300 052 466	327 000			300 379 466									
349 Energetický regulační úřad		5 665 540	289 614 207		295 279 748									
353 Úřad pro ochranu hospodářské soutěže		4 800 000			4 800 000									
355 Ústav pro studium totalitních režimů														
358 Ústavní soud														
359 Úřad Národní rozpočtové rady														
361 Akademie věd České republiky														
362 Národní sportovní agentura														
363 Nejvyšší stavební úřad														
371 Úřad pro dohled nad hospodařením politických stran a politických hnutí														
372 Rada pro rozhlasové a televizní vysílání		5 826 000			5 826 000									
373 Úřad pro přístup k dopravní infrastruktuře		8 000			8 000									
374 Správa státních hmotných rezerv														
375 Státní úřad pro jadernou bezpečnost		645 100	210 047 000		210 692 100									
376 Generální inspekce bezpečnostních sborů											68 357 215			62 485 358
377 Technologická agentura České republiky														
378 Národní úřad pro kybernetickou a informační bezpečnost														
381 Nejvyšší kontrolní úřad														
396 Státní dluh														
397 Operace státních finančních aktiv					1 667 584 595									
398 Všeobecná pokladní správa				5 145 947 841	5 498 104 602	750 432	750 432		2 802 517 415	2 802 517 415				
CELKEM	501 276 364	2 159 583 224	500 632 407	5 145 947 841	10 327 182 390	750 432	750 432	0	2 802 517 415	2 802 517 415	539 124 174 906	1 398 936 472	485 152 591 771	0

PŘÍJMY STÁTNÍHO ROZPOČTU PODLE KAPITOL
 DRUHOVÉ TRŽDĚNÍ
 v Kč

Kapitola	169	16	170,1119,1129,1219,1409,1529	17 (včetně 1119,1129,1219,1409,1529)	1	Z daňových příjmů celkem: příjmy z daní a poplatků		211	212	213	214	215	21	221
	Zrušené daně z objemu mezd	Povinné pojistné	Ostatní daňové příjmy	Ostatní daňové příjmy	DAŇOVÉ PŘÍJMY CELKEM	Příjmy z vlastní činnosti	Odvody přebytků organizací s přímým vztahem	Příjmy z pronájmu majetku	Výnosy z finančního majetku	Soudní poplatky	Příjmy z vlastní činnosti a odvodů přebytků organizací s přímým vztahem	Přijaté sankční platby		
301 Kancelář prezidenta republiky						122 743			1		122 744			
302 Poslanecká sněmovna Parlamentu						12 527 626		1 412 031			13 939 657	1 695		
303 Senát Parlamentu						1 956 243		1 014 311			2 970 554			
304 Úřad vlády České republiky						39 268		1 121 279			1 160 547			
305 Bezpečnostní informační služba						254 573 350					254 573 350			
306 Ministerstvo zahraničních věcí					476 098 181	476 098 181		13 755 981	5 494 784		21 272 838	57 387		
307 Ministerstvo obrany		4 959 539 325			4 959 614 393	75 068		35 465 082	1 768 798		102 053 116	57 476 446		
308 Národní bezpečnostní úřad					320 000	320 000					97 564			
309 Kancelář veřejného ochránce práv								42 875			42 875			
312 Ministerstvo financí		774 385 691	82 596	82 596	815 484 773	41 099 082	66 611 237	298 430 362	14 351 465		379 393 064	1 048 848 014		
313 Ministerstvo práce a sociálních věcí		524 211 139 750	996 224 169	996 224 169	525 219 905 551	1 008 765 802	2 542 703	7 443 974	3 769		9 990 446	618 606		
314 Ministerstvo vnitra		9 252 334 258			9 268 785 528	16 451 270	87 716 245	19 190 538	985 723		107 892 506	24 235 675		
315 Ministerstvo životního prostředí					62 892 628	62 892 628	730 298	1 477 160			11 066 309	399 951		
317 Ministerstvo pro místní rozvoj					2 169 910	2 169 910	86 734				70 675 204	104 000		
321 Grantová agentura České republiky									7		7	19 000		
322 Ministerstvo průmyslu a obchodu					201 524 634	201 524 634	37 337 239	4 176 415	2 000 208 152		2 041 721 806	60 996 753		
327 Ministerstvo dopravy					185 921 357	185 921 357	6 048 569	37 441 610			58 792 851	9 732 023		
328 Český telekomunikační úřad					36 891 835	36 891 835	821 236 400	119 460			821 355 860	4 219 592		
329 Ministerstvo zemědělství					17 292 675	17 292 675	192 241 030				534 620 295	116 261 966		
333 Ministerstvo školství, mládeže a tělovýchovy					1 152 008	1 152 008					4 550 635	11 255		
334 Ministerstvo kultury					52 555	52 555	1 000	130 601 111			657 797	34 656		
335 Ministerstvo zdravotnictví					34 220 779	34 220 779	8 998 622	8 389 838			3 815 654	32 513 384		
336 Ministerstvo spravedlnosti		1 257 355 140			1 258 900 920	1 545 780	40 812 785				29 172 979	1 776 163	1 083 638 078	
343 Úřad pro ochranu osobních údajů											1 155 400 006	241 976 038		
344 Úřad průmyslového vlastnictví					84 171 533	84 171 533	24 522 748				12 755	24 534 578		
345 Český statistický úřad							1 119 910				46 380	1 167 150	400	
346 Český úřad zeměměřický a katastrální					1 170 169 549	1 170 169 549	256 668 498				1 538 268	258 206 901	245 975	
348 Český báňský úřad			131 467	131 467	300 510 933	300 510 933	10 828				133 045	143 873	1 611 986	
349 Energetický regulační úřad					295 279 748	295 279 748	9 654				35 505	45 159	15 408 308	
353 Úřad pro ochranu hospodářské soutěže					4 800 000	4 800 000	52 192				1 200	54 000	359 014	
355 Ústav pro studium totalitních režimů							585 377				18 544	603 921	1 277 911	
358 Ústavní soud							318				1 815	2 953		
359 Úřad Národní rozpočtové rady												820		
361 Akademie věd České republiky							70 000						70 000	
362 Národní sportovní agentura														
363 Nejvyšší stavební úřad														
371 Úřad pro dohled nad hospodařením politických stran a politických hnutí							5 652						5 652	
372 Rada pro rozhlasové a televizní vysílání					5 826 000	5 826 000								
373 Úřad pro přístup k dopravní infrastruktuře					8 000	8 000								
374 Správa státních hmotných rezerv							5 687 645				23 157 051	6 336 512	35 181 208	
375 Státní úřad pro jadernou bezpečnost					210 692 100	210 692 100	8 076				330 662	338 738	124 000	
376 Generální inspekce bezpečnostních sborů		68 357 215			68 357 215		60 260				178 112	239 067	37 000	
377 Technologická agentura České republiky							1 400				2 721 579	2 722 979	155 000	
378 Národní úřad pro kybernetickou a informační bezpečnost							120 000						120 000	
381 Nejvyšší kontrolní úřad							203 272				131 209	336 055		
396 Státní dluh											1 574			
397 Operace státních finančních aktiv					1 667 584 595	1 667 584 595		171 035 642			445 741 622	616 777 264		
398 Všeobecná pokladní správa			-990 930 600	-990 930 600	712 390 502 726	712 390 502 726		3 751 732 751			553	3 751 733 304	42 312	
CELKEM	0	540 523 111 379	5 507 632	5 507 632	1 258 739 130 124	718 216 018 745	1 889 646 797	4 078 539 174	890 207 141	2 494 426 315	1 083 638 898	10 436 458 326	1 644 857 799	

PŘÍJMY STÁTNÍHO ROZPOČTU PODLE KAPITOL
DRUHOVÉ TRŽIDĚNÍ
v Kč

Kapitola	222	22	231	232	234	235	236	239	23	241	242	243	244	245
	Přijaté vratky transferů a ostatní podobné příjmy	Přijaté sankční platby a vratky transferů	Přijmy z prodeje krátkodobého a drobného dlouhodobého majetku	Ostatní nedaňové příjmy	Přijmy z využívání výhradních práv k přírodním zdrojům	Přijmy za využívání dalších majetkových práv	Dobrovolné pojistné	Dočasné zatřídění příjmů	Přijmy z prodeje nekapitálového majetku a ostatní nedaňové příjmy	Splátky půjčených prostředků od podnikatelských subjektů	Splátky půjčených prostředků od obecně prospěšných společností a podobných subjektů	Splátky půjčených prostředků od veřejných rozpočtů ústřední úrovně	Splátky půjčených prostředků od veřejných rozpočtů územní úrovně	Splátky půjčených prostředků od zřízených a podobných subjektů
301 Kancelář prezidenta republiky				4 466					4 466					
302 Poslanecká sněmovna Parlamentu		1 695		1 685 627					1 685 627					
303 Senát Parlamentu				129 468					129 468					
304 Úřad vlády České republiky	149 165	149 165	1 888	242 127					244 015					
305 Bezpečnostní informační služba														
306 Ministerstvo zahraničních věcí	8 921	66 308	1 340	34 798 098					34 799 438					
307 Ministerstvo obrany	3 539 196	61 015 643	31 782 838	82 047 760					113 830 597					
308 Národní bezpečnostní úřad				381 456					381 456					
309 Kancelář veřejného ochránce práv				35 444					35 444					
312 Ministerstvo financí		1 048 848 014	4 881 381	350 002 604	27 306 404				382 190 389	206 178 746				
313 Ministerstvo práce a sociálních věcí	443 711 588	444 330 194	1 693 658	202 727 700			527 756 085		732 177 443	671 218				
314 Ministerstvo vnitra	15 556 498	39 792 173	2 861 118	605 615 644					608 476 761					
315 Ministerstvo životního prostředí	2 369 766	2 769 718	297 091	4 742 073					5 039 164					
317 Ministerstvo pro místní rozvoj		104 000		9 533 968					9 533 968					
321 Grantová agentura České republiky	5 321 486	5 340 486		82 380					82 380					
322 Ministerstvo průmyslu a obchodu	32 355 792	93 352 544	218 509	23 453 764					23 672 273				17 835 000	
327 Ministerstvo dopravy	298 081 529	307 813 552	2 817 212	3 232 851					6 050 063	53 000 000				
328 Český telekomunikační úřad		4 219 592		333 762					333 762					
329 Ministerstvo zemědělství	14 443 399	130 705 365	714 883	40 487 498					41 202 381	16 691 500				
333 Ministerstvo školství, mládeže a tělovýchovy	43 101 045	43 112 300		10 624 048					10 624 048					88 000 000
334 Ministerstvo kultury		34 656		744 945					744 945					
335 Ministerstvo zdravotnictví	3 338 744	35 852 127	5 812	9 449 575					9 455 387					
336 Ministerstvo spravedlnosti		241 976 038	899 568	692 467 748					693 367 316					
343 Úřad pro ochranu osobních údajů		7 025 634		249 036					249 036					
344 Úřad průmyslového vlastnictví			16 914	213 217		178 971 950			179 202 081					
345 Český statistický úřad		400	5 774	513 603					519 377					
346 Český úřad zeměměřičký a katastrální		245 975	28 068	7 121 395					7 149 463					
348 Český báňský úřad		1 611 986	12 842	187 663					200 505					
349 Energetický regulační úřad		15 408 308		290 770					290 770					
353 Úřad pro ochranu hospodářské soutěže		359 014	34 025	21 577 129					21 611 154					
355 Ústav pro studium totalitních režimů		1 277 911		329 349					329 349					
358 Ústavní soud				213 141					213 141					
359 Úřad Národní rozpočtové rady				17 483					17 483					
361 Akademie věd České republiky				379					379					
362 Národní sportovní agentura														
363 Nejvyšší stavební úřad														
371 Úřad pro dohled nad hospodařením politických stran a politických hnutí				8 240					8 240					
372 Rada pro rozhlasové a televizní vysílání		1 250 000		280 106					280 106					
373 Úřad pro přístup k dopravní infrastruktuře		51 000		3 717					3 717					
374 Správa státních hmotných rezerv		19 762 817	91 242	856 045					947 286					
375 Státní úřad pro jadernou bezpečnost		124 000		257 916					257 916					
376 Generální inspekce bezpečnostních sborů		37 000	32 494	1 008 966					1 041 460					
377 Technologická agentura České republiky	8 579 055	8 734 055		37 869					37 869					
378 Národní úřad pro kybernetickou a informační bezpečnost				57 425					57 425					
381 Nejvyšší kontrolní úřad			100	236 237					236 337					
396 Státní dluh														
397 Operace státních finančních aktiv	28 360	28 360		3 982 806					3 982 806					
398 Všeobecná pokladní správa	1 033 676 747	1 033 719 060		673 021 164					673 021 164	202 018 831	92 000 000		147 930 066	
C E L K E M	1 904 261 291	3 549 119 090	46 396 755	2 783 286 659	27 306 404	178 971 950	527 756 085	0	3 563 717 854	478 560 295	92 000 000	0	165 765 066	88 000 000

PŘÍJMY STÁTNÍHO ROZPOČTU PODLE KAPITOL
DRUHOVÉ TRŽIDĚNÍ
v Kč

Kapitola	246	247	248	24	251	25	2	311	312	31	320	32	3	411
	Spłaty půjčených prostředků od obyvatelstva	Spłaty půjčených prostředků ze zahraničí	Spłaty za úhradu dluhů nebo dodávek	Přijaté spłaty půjčených prostředků	Přijmy sdílené s Evropskou unií	Přijmy sdílené s nadnárodním orgánem	NEDAŇOVÉ PŘÍJMY CELKEM	Přijmy z prodeje dlouhodobého majetku (kromě drobného)	Ostatní kapitálové příjmy	Přijmy z prodeje dlouhodobého majetku a ostatní kapitálové příjmy	Přijmy z prodeje dlouhodobého finančního majetku	Přijmy z prodeje dlouhodobého finančního majetku	KAPITÁLOVÉ PŘÍJMY CELKEM	Neinvestiční přijaté transfery od veřejných rozpočtů ústřední úrovně
301 Kancelář prezidenta republiky							127 210							5 038 069
302 Poslanecká sněmovna Parlamentu							15 626 978							
303 Senát Parlamentu							3 100 022							
304 Úřad vlády České republiky							1 553 727							51 181 018
305 Bezpečnostní informační služba							254 573 350							
306 Ministerstvo zahraničních věcí							56 138 583	2 942 224		2 942 224			2 942 224	
307 Ministerstvo obrany							276 899 356	47 108 421		47 108 421			47 108 421	7 003 238
308 Národní bezpečnostní úřad							479 020							
309 Kancelář veřejného ochránce práv							78 319							3 604 899
312 Ministerstvo financí				206 178 746	1 645 909 781	1 645 909 781	3 662 519 993	873 389 021		873 389 021	23 863 846	23 863 846	897 252 867	241 257 285
313 Ministerstvo práce a sociálních věcí				671 218			1 187 169 302	1 847 094		1 847 094			1 847 094	6 352 488 672
314 Ministerstvo vnitra							756 161 441	13 214 567		46 081 512			46 081 512	298 902 408
315 Ministerstvo životního prostředí							18 875 190	18 938 488 133		18 938 488 133			18 938 488 133	1 279 465 976
317 Ministerstvo pro místní rozvoj							80 313 172							3 756 668 935
321 Grantová agentura České republiky							5 422 873							
322 Ministerstvo průmyslu a obchodu				17 835 000			2 176 581 623	360 700		360 700			360 700	10 818 167 082
327 Ministerstvo dopravy				53 000 000			425 656 466	800		800			800	107 179 356
328 Český telekomunikační úřad							825 909 215							
329 Ministerstvo zemědělství			5 676 970	22 368 470			728 896 511	1 461 291 088		1 461 291 088			1 461 291 088	70 995 205
333 Ministerstvo školství, mládeže a tělovýchovy				88 000 000			146 289 968	302 900		302 900			302 900	9 240 114 863
334 Ministerstvo kultury							132 055 775	52 001		52 001			52 001	61 800 969
335 Ministerstvo zdravotnictví							66 511 645	485 870		485 870			485 870	568 912 439
336 Ministerstvo spravedlnosti							2 090 743 359	5 153 576		5 153 576			5 153 576	48 645 705
343 Úřad pro ochranu osobních údajů							7 274 670							
344 Úřad průmyslového vlastnictví							203 736 658							
345 Český statistický úřad							1 686 927							1 325 681
346 Český úřad zeměměřičký a katastrální							265 602 339	271 322		271 322			271 322	
348 Český báňský úřad							1 956 364	16 000		16 000			16 000	
349 Energetický regulační úřad							15 744 237							
353 Úřad pro ochranu hospodářské soutěže							22 024 168							
355 Ústav pro studium totalitních režimů							2 211 182	80 000		80 000			80 000	
358 Ústavní soud							216 094							
359 Úřad Národní rozpočtové rady							17 483							
361 Akademie věd České republiky							70 379							
362 Národní sportovní agentura														
363 Nejvyšší stavební úřad														
371 Úřad pro dohled nad hospodařením politických stran a politických hnutí							13 892							
372 Rada pro rozhlasové a televizní vysílání							1 530 106							
373 Úřad pro přístup k dopravní infrastruktuře							54 717							
374 Správa státních hmotných rezerv							55 891 311	7 464 769		7 464 769			7 464 769	
375 Státní úřad pro jadernou bezpečnost							720 654							
376 Generální inspekce bezpečnostních sborů							1 317 526	357 876		357 876			357 876	
377 Technologická agentura České republiky							11 494 904							25 183 067
378 Národní úřad pro kybernetickou a informační bezpečnost							177 425							
381 Nejvyšší kontrolní úřad							572 392							
396 Státní dluh														
397 Operace státních finančních aktiv							620 788 430							16 438 520 000
398 Všeobecná pokladní správa	400	138 895 713		580 845 011			6 039 318 539							16 500 000 000
CELKEM	400	138 895 713	5 676 970	968 898 444	1 645 909 781	1 645 909 781	20 164 103 494	21 352 826 362	32 866 946	21 385 693 308	23 863 846	23 863 846	21 409 557 153	65 876 454 866

PŘÍJMY STÁTNÍHO ROZPOČTU PODLE KAPITOL
DRUHOVÉ TRŽDĚNÍ
v Kč

Kapitola	4118	412	413	414	415	4153	416	41	421	4218	422	423	4233	424
	Neinvestiční převody z Národního fondu	Neinvestiční přijaté transfery od veřejných rozpočtů územní úrovně	Neinvestiční převody z vlastních fondů a ve vztahu k útvarům bez plné právní subjektivity	Převody z vlastních fondů přes rok	Neinvestiční přijaté transfery ze zahraničí	Neinvestiční transfery přijaté od Evropské unie	Neinvestiční přijaté transfery ze státních finančních aktiv	Neinvestiční přijaté transfery	Investiční přijaté transfery od veřejných rozpočtů ústřední úrovně	Investiční převody z Národního fondu	Investiční přijaté transfery od veřejných rozpočtů územní úrovně	Investiční přijaté transfery ze zahraničí	Investiční transfery přijaté od Evropské unie	Investiční přijaté transfery ze státních finančních aktiv
301 Kancelář prezidenta republiky	5 038 069							5 038 069						
302 Poslanecká sněmovna Parlamentu														
303 Senát Parlamentu			293 926					293 926						
304 Úřad vlády České republiky	51 181 018				5 849 412	4 172 802		57 030 430						
305 Bezpečnostní informační služba														
306 Ministerstvo zahraničních věcí			15 541 467		90 145 026	90 145 026		105 686 493						
307 Ministerstvo obrany	7 003 238		386 459 432					393 462 671						
308 Národní bezpečnostní úřad														
309 Kancelář veřejného ochránce práv	3 604 899		33 229		841 751	841 751		4 479 879						
312 Ministerstvo financí	241 257 285		38 530 776		39 147 244	2 769 969		318 935 305				2 768 318	2 768 318	
313 Ministerstvo práce a sociálních věcí	6 352 488 672		51 307 250		314 539 013	84 736 774		6 718 334 935	45 580 670	45 580 670				
314 Ministerstvo vnitra	298 902 408	40 455 346	1 101 482 022		204 084 029	200 641 284		1 644 923 805	598 402 135	598 402 135	113 956 369	194 994 988	171 499 962	
315 Ministerstvo životního prostředí	1 279 465 976		1 929 578		50 642 356	26 884 377		1 332 037 910	8 134 250 763	8 134 250 763				
317 Ministerstvo pro místní rozvoj	3 756 668 935		1 219 074		7 316 586			3 765 204 596	19 542 510 841	19 542 510 841				
321 Grantová agentura České republiky														
322 Ministerstvo průmyslu a obchodu	9 653 964 082		3 402 434		417 855			10 821 987 371	12 582 968 090	12 469 981 090				
327 Ministerstvo dopravy	107 179 356		233 279 424		403 062	403 062		340 861 842	20 200 258 911	20 200 258 911		4 757 317 237	4 757 317 237	
328 Český telekomunikační úřad														
329 Ministerstvo zemědělství	53 003 810		41 375 112		30 042 526 833	30 042 526 833		30 154 897 149	1 256 098 433	305 879 780		3 042 348 548	3 042 348 548	
333 Ministerstvo školství, mládeže a tělovýchovy	9 240 114 863	5 185 464	7 288 124		5 522 031	5 522 031		9 258 110 483	4 082 481 960	4 082 481 960				
334 Ministerstvo kultury	61 800 969							61 800 969	204 004 523	204 004 523				
335 Ministerstvo zdravotnictví	568 912 439		508 916 625					1 077 829 065	982 202 200	982 202 200				
336 Ministerstvo spravedlnosti	44 335 642		306 829 648		127 553			355 602 906	49 775	49 775				
343 Úřad pro ochranu osobních údajů			5 485					5 485						
344 Úřad průmyslového vlastnictví			81 835		7 266 208	7 079 058		7 348 043						
345 Český statistický úřad	1 325 681		2 726 615		9 901 504	9 901 504		13 953 799						
346 Český úřad zeměměřický a katastrální			85 722					85 722	16 546 962	16 546 962				
348 Český báňský úřad														
349 Energetický regulační úřad			50 335					50 335						
353 Úřad pro ochranu hospodářské soutěže			35 541					35 541						
355 Ústav pro studium totalitních režimů			7 069		1 096 410	891 232		1 103 479						
358 Ústavní soud														
359 Úřad Národní rozpočtové rady														
361 Akademie věd České republiky					1 094 566	1 094 566		1 094 566						
362 Národní sportovní agentura														
363 Nejvyšší stavební úřad														
371 Úřad pro dohled nad hospodařením politických stran a politických hnutí			7 296					7 296						
372 Rada pro rozhlasové a televizní vysílání														
373 Úřad pro přístup k dopravní infrastruktuře			6 659					6 659						
374 Správa státních hmotných rezerv			5 101					5 101						
375 Státní úřad pro jadernou bezpečnost			247 359					247 359						
376 Generální inspekce bezpečnostních sborů			68 916					68 916						
377 Technologická agentura České republiky	25 183 067				5 487 198			30 670 265						
378 Národní úřad pro kybernetickou a informační bezpečnost			18 888					18 888						
381 Nejvyšší kontrolní úřad			137 032					137 032						
396 Státní dluh														
397 Operace státních finančních aktiv								16 438 520 000						
398 Všeobecná pokladní správa								16 500 000 000						
CELKEM	31 751 430 409	45 640 810	2 701 371 977	0	30 786 408 637	30 477 610 269	0	99 409 876 290	67 645 355 262	66 582 149 609	113 956 369	7 997 429 092	7 973 934 066	0

PŘÍJMY STÁTNÍHO ROZPOČTU PODLE KAPITOL
 DRUHOVÉ TRŽDĚNÍ
 v Kč

Kapitola	425	42	4		0
	Investiční převody z vlastních fondů a ve vztahu k útvarem bez plné právní subjektivity	Investiční přijaté transfery	PŘIJATÉ TRANSFERY CELKEM	NEDAŇOVÉ PŘÍJMY, KAPITÁLOVÉ PŘÍJMY A PŘIJATÉ TRANSFERY CELKEM	PŘÍJMY STÁTNÍHO ROZPOČTU CELKEM
301 Kancelář prezidenta republiky			5 038 069	5 165 279	5 165 279
302 Poslanecká sněmovna Parlamentu				15 626 978	15 626 978
303 Senát Parlamentu			293 926	3 393 948	3 393 948
304 Úřad vlády České republiky			57 030 430	58 584 157	58 584 157
305 Bezpečnostní informační služba				254 573 350	254 573 350
306 Ministerstvo zahraničních věcí			105 686 493	164 767 301	640 865 482
307 Ministerstvo obrany			393 462 671	717 470 448	5 677 084 840
308 Národní bezpečnostní úřad				479 020	799 020
309 Kancelář veřejného ochránce práv			4 479 879	4 558 198	4 558 198
312 Ministerstvo financí		2 768 318	321 703 623	4 881 476 483	5 696 961 255
313 Ministerstvo práce a sociálních věcí		45 580 670	6 763 915 606	7 952 932 001	533 172 837 553
314 Ministerstvo vnitra		907 353 492	2 552 277 297	3 354 520 250	12 623 305 778
315 Ministerstvo životního prostředí		8 134 250 763	9 466 288 673	28 423 651 996	28 486 544 624
317 Ministerstvo pro místní rozvoj		19 542 510 841	23 307 715 436	23 388 028 608	23 390 198 518
321 Grantová agentura České republiky				5 422 873	5 422 873
322 Ministerstvo průmyslu a obchodu		12 582 968 090	23 404 955 461	25 581 897 784	25 783 422 418
327 Ministerstvo dopravy		24 957 576 148	25 298 437 990	25 724 095 256	25 910 016 613
328 Český telekomunikační úřad				825 909 215	862 801 050
329 Ministerstvo zemědělství		4 298 446 980	34 453 344 130	36 643 531 729	36 660 824 404
333 Ministerstvo školství, mládeže a tělovýchovy		4 082 481 960	13 340 592 442	13 487 185 311	13 488 337 319
334 Ministerstvo kultury		204 004 523	265 805 492	397 913 269	397 965 824
335 Ministerstvo zdravotnictví		982 202 200	2 060 031 265	2 127 028 780	2 161 249 559
336 Ministerstvo spravedlnosti		49 775	355 652 681	2 451 549 616	3 710 450 536
343 Úřad pro ochranu osobních údajů			5 485	7 280 155	7 280 155
344 Úřad průmyslového vlastnictví			7 348 043	211 084 701	295 256 234
345 Český statistický úřad			13 953 799	15 640 726	15 640 726
346 Český úřad zeměměřičký a katastrální		16 546 962	16 632 684	282 506 345	1 452 675 895
348 Český báňský úřad				1 972 364	302 483 297
349 Energetický regulační úřad			50 335	15 794 572	311 074 319
353 Úřad pro ochranu hospodářské soutěže			35 541	22 059 709	26 859 709
355 Ústav pro studium totalitních režimů			1 103 479	3 394 661	3 394 661
358 Ústavní soud				216 094	216 094
359 Úřad Národní rozpočtové rady				17 483	17 483
361 Akademie věd České republiky			1 094 566	1 164 945	1 164 945
362 Národní sportovní agentura					0
363 Nejvyšší stavební úřad					
371 Úřad pro dohled nad hospodařením politických stran a politických hnutí			7 296	21 188	21 188
372 Rada pro rozhlasové a televizní vysílání				1 530 106	7 356 106
373 Úřad pro přístup k dopravní infrastruktuře			6 659	61 376	69 376
374 Správa státních hmotných rezerv			5 101	63 361 181	63 361 181
375 Státní úřad pro jadernou bezpečnost			247 359	968 013	211 660 113
376 Generální inspekce bezpečnostních sborů			68 916	1 744 319	70 101 534
377 Technologická agentura České republiky			30 670 265	42 165 169	42 165 169
378 Národní úřad pro kybernetickou a informační bezpečnost			18 888	196 313	196 313
381 Nejvyšší kontrolní úřad			137 032	709 424	709 424
396 Státní dluh					0
397 Operace státních finančních aktiv			16 438 520 000	17 059 308 430	18 726 893 025
398 Všeobecná pokladní správa			16 500 000 000	22 539 318 539	734 929 821 265
CELKEM	0	75 756 740 723	175 166 617 013	216 740 277 661	1 475 479 407 785

Výdaje kapitol státního rozpočtu podle druhů

Tabulka č. 4 – rok 2022

Tabulka č. 5 – rok 2021

Tabulka č. 6 – rok 2020 skutečnost

VÝDAJE STÁTNÍHO ROZPOČTU PODLE KAPITOL
DRUHOVÉ TRŽDĚNÍ
v Kč

Kapitola	501	5011	5012	5013	5014	5019	502	5021	5022	5023	5024	5025	5026
	Platy	Platy zaměstnanců v pracovním poměru vyjma zaměstnanců na služebních místech	Platy zaměstnanců bezpečnostních sborů a ozbrojených sil ve služebním poměru	Platy zaměstnanců na služebních místech podle zákona o státní službě	Platy zaměstnanců v pracovním poměru odvozené od platů ústavních činitelů	Ostatní platy	Ostatní platby za provedenou práci	Ostatní osobní výdaje	Platy představitelů státní moci a některých orgánů	Odměny členů zastupitelstev obcí a krajů	Odstupné	Odbytné	Odhodné
301 Kancelář prezidenta republiky	68 839 194	68 839 194					6 247 021	2 614 621	3 632 400				
302 Poslanecká sněmovna Parlamentu	227 244 239	227 244 239					351 899 404	8 736 210	276 519 100		109 094		66 535 000
303 Senát Parlamentu	119 585 599	119 585 599					134 487 939	1 655 522	117 832 417				15 000 000
304 Úřad vlády České republiky	354 666 090	139 630 147		215 035 943			70 139 661	59 044 461	11 095 200				
305 Bezpečnostní informační služba													
306 Ministerstvo zahraničních věcí	1 081 055 518	96 391 459		984 664 059			8 477 758	6 273 358	2 204 400				
307 Ministerstvo obrany	17 508 448 856	3 210 366 691	13 542 298 158	755 784 007			1 545 429 192	91 378 653	2 204 400		3 800 000	380 740	
308 Národní bezpečnostní úřad	169 610 167	169 610 167					1 420 438	1 120 438			300 000		
309 Kancelář veřejného ochránce práv	86 058 758	86 058 758					7 904 100	3 303 300	4 600 800				
312 Ministerstvo financí	13 106 305 190	1 735 384 157	2 622 853 962	8 638 883 871	109 183 200		53 048 556	44 773 156			6 153 518		
313 Ministerstvo práce a sociálních věcí	9 502 759 719	1 006 342 086		8 496 417 633			68 607 684	66 403 284	2 204 400				
314 Ministerstvo vnitra	38 443 367 942	5 146 238 260	31 476 693 509	1 820 436 173			336 883 534	190 162 757			14 828 646		
315 Ministerstvo životního prostředí	951 637 854	148 579 565		803 058 289			12 544 486	9 840 086	2 204 400		500 000		
317 Ministerstvo pro místní rozvoj	482 357 321	98 829 015		383 528 306			20 768 672	18 164 272	2 204 400		400 000		
321 Grantová agentura České republiky	33 475 685	33 475 685					18 741 881	18 741 881					
322 Ministerstvo průmyslu a obchodu	1 023 626 131	141 582 183		882 043 948			47 879 108	39 912 809			2 766 299	5 200 000	
327 Ministerstvo dopravy	563 619 018	70 644 906		492 974 112			5 562 242	5 436 242	126 000				
328 Český telekomunikační úřad	308 736 811			308 736 811			14 387 177	4 298 977	9 463 200				625 000
329 Ministerstvo zemědělství	2 736 670 156	425 449 660		2 311 220 496			42 403 243	36 342 843	2 204 400		1 535 000	2 321 000	
333 Ministerstvo školství, mládeže a tělovýchovy	932 883 015	130 693 583		802 189 432			51 745 920	48 041 520	2 204 400		1 000 000	500 000	
334 Ministerstvo kultury	186 132 675	31 034 858		155 097 817			16 065 219	13 260 819	2 204 400		300 000	300 000	
335 Ministerstvo zdravotnictví	1 705 517 142	360 971 553		1 344 545 589			118 950 949	116 746 549	2 204 400				
336 Ministerstvo spravedlnosti	12 756 079 330	6 858 468 949	3 825 725 881	236 629 600	1 835 254 900		5 810 414 677	89 261 098	5 484 158 300				
343 Úřad pro ochranu osobních údajů	71 933 252	8 699 143		55 677 709	7 556 400		1 890 912	1 890 912					
344 Úřad průmyslového vlastnictví	114 695 768	16 568 131		98 127 637			864 182	864 182					
345 Český statistický úřad	667 352 372	68 863 149		595 814 423	2 674 800		32 679 913	32 679 913					
346 Český úřad zeměměřický a katastrální	2 141 162 437	137 330 986		2 003 831 451			3 413 909	3 413 909					
348 Český báňský úřad	112 080 399	23 097 767		88 982 632			93 813	93 813					
349 Energetický regulační úřad	182 937 832	27 539 144		146 215 088	9 183 600		2 315 524	2 315 524					
353 Úřad pro ochranu hospodářské soutěže	147 917 095	20 867 757		117 761 338	9 288 000		2 003 182	2 003 182					
355 Ústav pro studium totalitních režimů	112 359 568	79 534 301		32 825 267			4 294 652	877 052	3 417 600				
358 Ústavní soud	75 576 362	75 576 362					40 424 200	961 000	39 463 200				
359 Úřad Národní rozpočtové rady	7 827 091	7 827 091					5 601 600	900 000	4 701 600				
361 Akademie věd České republiky	43 982 152	43 982 152					9 711 740	9 711 740					
362 Národní sportovní agentura	39 916 158	8 635 200		31 280 958			4 204 400	2 000 000	2 204 400				
363 Nejvyšší stavební úřad													
371 Úřad pro dohled nad hospodařením politických stran a politických hnutí	15 264 872	1 731 407		6 338 265	7 195 200		700 000	700 000					
372 Rada pro rozhlasové a televizní vysílání	23 034 567	1 700 107		21 334 460			16 989 696	1 377 696	15 612 000				
373 Úřad pro přístup k dopravní infrastruktuře	14 672 882	3 129 309		11 543 573			300 000	300 000					
374 Správa státních hmotných rezerv	203 875 809	107 325 008		96 550 801			1 357 529	907 529			450 000		
375 Státní úřad pro jadernou bezpečnost	151 155 838	14 070 400		137 085 438			1 000 700	1 000 700					
376 Generální inspekce bezpečnostních sborů	263 850 395	29 703 791	234 146 604				2 079 040	845 040					
377 Technologická agentura České republiky	86 105 203	86 105 203					6 613 835	6 613 835					
378 Národní úřad pro kybernetickou a informační bezpečnost	200 607 513	200 607 513					803 648	803 648					
381 Nejvyšší kontrolní úřad	327 596 380	327 596 380					31 384 994	1 719 194	27 604 800		144 000		1 917 000
396 Státní dluh													
397 Operace státních finančních aktiv													
398 Všeobecná pokladní správa													
C E L K E M	107 352 580 355	21 595 911 015	51 701 718 114	32 074 615 126	1 980 336 100	0	8 912 736 330	947 491 725	6 020 270 617	0	32 286 557	8 701 740	84 077 000

VÝDAJE STÁTNÍHO ROZPOČTU PODLE KAPITOL
DRUHOVÉ TRŽDĚNÍ
 v Kč

Kapitola	5027	5028	5029	503	504	505	506	50	512	513	514	515	516
	Peněžní náležitosti vojáků v záloze ve službě	Kázeňské odměny poskytnuté formou peněžitých darů	Ostatní platby za provedenou práci jinde nezařazené	Povinné pojistné placené zaměstnavatelem	Odměny za užití duševního vlastnictví	Mzdové náhrady	Mzdy podle cizího práva	Platy a podobné a související výdaje	Výdaje na některé úpravy hmotných věcí a pořízení některých práv k hmotným věcem	Nákup materiálu	Úroky a ostatní finanční výdaje	Nákup vody, paliv a energie	Nákup služeb
301 Kancelář prezidenta republiky				24 151 389	815 000			100 052 604		1 285 000	25 000		19 416 492
302 Poslanecká sněmovna Parlamentu				173 224 849				752 368 492		36 020 118		30 430 000	308 038 486
303 Senát Parlamentu				80 806 856	150 000			335 030 394		10 942 000	400 000	15 700 000	128 089 000
304 Úřad vlády České republiky				140 607 405	4 360 780			569 773 936	20 000	60 241 116	300 000	17 621 500	413 615 436
305 Bezpečnostní informační služba													
306 Ministerstvo zahraničních věcí				368 262 247				1 768 585 523		44 575 764	100 000	45 900 000	1 446 693 939
307 Ministerstvo obrany	98 167 936	263 070 000	1 086 427 463	6 777 960 244	3 863 700	50 000		25 835 751 992	2 006 201	7 459 047 751	50 000 500	1 109 413 123	6 641 876 565
308 Národní bezpečnostní úřad				57 808 345				228 838 950		6 057 559	80 000	9 598 210	30 827 795
309 Kancelář veřejného ochránce práv				31 591 352	1 017 000			126 571 211	200 000	4 172 024	50 000	4 271 000	13 761 542
312 Ministerstvo financí		2 121 882		4 406 785 784	15 914 871			17 582 054 401	2 602 000	205 166 434	889 000	359 065 562	2 450 658 733
313 Ministerstvo práce a sociálních věcí				4 345 120 742	652 000			13 917 140 145	853 000	234 906 187		278 212 191	3 917 942 945
314 Ministerstvo vnitra		119 830 131	12 062 000	12 878 629 712	24 362 047			51 683 243 235	6 427 000	2 201 572 735	2 566 978	1 753 809 519	8 945 509 508
315 Ministerstvo životního prostředí				325 724 644	150 000			1 290 056 984		32 074 037	125 000	37 346 000	322 420 750
317 Ministerstvo pro místní rozvoj				169 921 384				673 047 377		1 146 500	900	648 000	1 134 663 197
321 Grantová agentura České republiky				15 190 391				67 407 957		2 285 000			51 675 529
322 Ministerstvo průmyslu a obchodu				360 042 821				1 431 548 060	100 000	32 229 547	1 118 000	42 858 307	1 247 848 429
327 Ministerstvo dopravy				192 383 273	9 572 200			771 136 733		327 571 980	429 900	27 739 850	407 851 999
328 Český telekomunikační úřad				109 004 657	4 704 000			436 832 645		10 496 000	100 000	11 210 000	84 471 000
329 Ministerstvo zemědělství				936 663 923	1 831 000			3 717 568 322	40 000	462 803 404	590 000	1 18 944 169	1 914 814 825
333 Ministerstvo školství, mládeže a tělovýchovy				327 271 650	4 178 085			1 316 078 670		30 718 577	205 000	21 679 416	142 517 645
334 Ministerstvo kultury				67 656 614				269 854 508		6 403 200	91 320	7 595 000	228 637 519
335 Ministerstvo zdravotnictví				571 038 575				2 395 506 666	120 000	8 056 554 692	215 200	51 918 737	803 007 603
336 Ministerstvo spravedlnosti			236 995 279	6 246 265 587	103 432 320			24 916 191 914	1 382 000	1 039 626 829	321 000	915 421 193	1 301 165 252
343 Úřad pro ochranu osobních údajů				24 952 568				98 776 732	20 000	1 505 000	30 000	2 123 000	50 509 898
344 Úřad průmyslového vlastnictví				39 059 263	800 000			155 419 213		6 000 000	100 000	3 500 000	23 816 654
345 Český statistický úřad				234 854 623	16 500 000			951 386 908	150 000	8 581 582	61 000	17 957 940	151 951 362
346 Český úřad zeměměřičký a katastrální				724 869 136				2 869 445 482	125 000	30 888 900		66 520 000	468 854 537
348 Český báňský úřad				37 914 885				150 089 097		1 417 592	2 000	3 064 327	8 538 743
349 Energetický regulační úřad				62 615 634				247 868 990		2 350 000	50 000	4 350 000	25 533 982
353 Úřad pro ochranu hospodářské soutěže				50 673 053	100 000			200 693 330	250 000	3 773 000	40 000	5 935 000	27 845 609
355 Ústav pro studium totalitních režimů				39 159 682	3 742 700			159 556 602		2 443 000	25 000	4 495 000	22 365 995
358 Ústavní soud				39 208 190				155 208 752		5 463 000	45 000	4 950 000	18 768 200
359 Úřad Národní rozpočtové rady				4 538 898	581 400			18 548 989		153 000	3 000	348 000	3 442 000
361 Akademie věd České republiky				18 148 535	250 000			72 092 427		3 303 000	25 000	2 150 000	12 989 930
362 Národní sportovní agentura				14 650 195				58 770 753		1 120 000			24 479 400
363 Nejvyšší stavební úřad													
371 Úřad pro dohled nad hospodařením politických stran a politických hnutí				5 396 128				21 361 000		99 000	5 000	379 319	3 575 000
372 Rada pro rozhlasové a televizní vysílání				13 528 201				53 552 464		1 450 000	15 000	796 000	9 702 323
373 Úřad pro přístup k dopravní infrastruktuře				5 060 834				20 033 716		87 000	1 000	149 000	1 992 126
374 Správa státních hmotných rezerv				69 368 868	722 000			275 324 206	500 000	142 607 000	30 000	23 922 000	2 089 457 733
375 Státní úřad pro jadernou bezpečnost				51 428 909				203 585 447		4 043 000	20 000	5 880 000	67 238 000
376 Generální inspekce bezpečnostních sborů		1 234 000		89 467 058	2 520 000			357 916 493	100 000	1 220 000	3 000	11 290 000	12 618 176
377 Technologická agentura České republiky				31 339 036				124 058 074		1 700 000		100 000	116 909 328
378 Národní úřad pro kybernetickou a informační bezpečnost				68 076 974				269 488 135	50 000	12 205 000	250 000	8 320 000	83 068 867
381 Nejvyšší kontrolní úřad				120 687 758	115 000			479 784 132		19 335 200	10 000	4 182 000	102 029 950
396 Státní dluh											44 696 880 286		15 000 000
397 Operace státních finančních aktiv													
398 Všeobecná pokladní správa													939 398 000
C E L K E M	98 167 936	386 256 013	1 335 484 742	40 351 110 872	200 334 103	50 000	310 790 000	157 127 601 660	14 945 201	20 515 640 728	44 755 203 084	5 029 793 363	36 235 590 002

VÝDAJE STÁTNÍHO ROZPOČTU PODLE KAPITOL
DRUHOVÉ TRŽDĚNÍ
 v Kč

Kapitola	517	518	519	51	521	522	523	524	525	52	531	532	533
	Ostatní nákupy	Výdaje na netransferové převody uvnitř organizace, na převzaté povinnosti a na jistoty	Výdaje související s neinvestičními nákupy, příspěvky, náhrady a věcné dary	Neinvestiční nákupy a související výdaje	Neinvestiční transfery podnikatelským subjektům	Neinvestiční transfery neziskovým a podobným organizacím	Neinvestiční nedotační transfery podnikatelským subjektům	Neinvestiční nedotační transfery neziskovým a podobným organizacím	Neinvestiční transfery v souvislosti s nemocenským pojištěním	Neinvestiční transfery soukromoprávní m subjektům	Neinvestiční transfery veřejným rozpočtům ústřední úrovně	Neinvestiční transfery veřejným rozpočtům územní úrovně	Neinvestiční transfery příspěvkovým a podobným organizacím
301 Kancelář prezidenta republiky	4 805 000		3 570 400	29 101 892									234 193 982
302 Poslanecká sněmovna Parlamentu	79 491 000	480 000	230 072 000	684 531 604									
303 Senát Parlamentu	30 606 097		99 005 160	284 742 257									
304 Úřad vlády České republiky	80 488 049	30 000	2 131 000	574 447 101	6 100 000	260 200 000				266 300 000		20 300 000	900 000
305 Bezpečnostní informační služba													
306 Ministerstvo zahraničních věcí	239 802 532	4 770 000	1 730 580 787	3 512 423 022	43 000 000	279 500 000				322 500 000			520 394 258
307 Ministerstvo obrany	4 480 949 182	5 000 000	497 002 612	20 245 295 934	203 824 600	35 660 000				239 484 600	9 500 000	12 147 400	2 849 859 967
308 Národní bezpečnostní úřad	4 849 693		195 000	51 608 257									
309 Kancelář veřejného ochránce práv	4 299 885		1 436 656	28 191 107									
312 Ministerstvo financí	398 440 740	10 000	57 420 000	3 474 252 469		33 000 000				33 000 000	25 631 000		
313 Ministerstvo práce a sociálních věcí	300 547 817	20 000	13 651 839	4 746 133 979	9 792 744 600	4 816 792 841				14 609 537 441	79 600 000	23 156 946 560	635 455 420
314 Ministerstvo vnitra	1 257 583 158	1 505 000	805 111 700	14 974 085 598	62 692 469	203 863 021				266 555 490		168 400 000	1 139 044 527
315 Ministerstvo životního prostředí	51 585 700	320 000	6 508 500	450 379 987	6 075 250	42 247 060				48 322 310	34 711 005	37 682 759	1 366 271 646
317 Ministerstvo pro místní rozvoj	860 500			1 137 319 097		196 000 000				196 000 000	109 000 000	301 954 305	722 553 118
321 Grantová agentura České republiky	1 905 000		40 000	55 905 529	18 100 000	17 000 000				35 100 000			4 456 000 000
322 Ministerstvo průmyslu a obchodu	85 004 785	300 000	20 005 000	1 429 464 068	48 566 372 667	10 000 000				48 576 372 667			895 521 101
327 Ministerstvo dopravy	70 979 780	768 000	5 605 246 503	6 440 588 012	102 950 000	10 460 000				113 410 000	19 810 464 000	3 484 210 827	286 861 215
328 Český telekomunikační úřad	15 310 500		1 602 975 000	1 724 562 500									
329 Ministerstvo zemědělství	173 517 288		590 667 798	3 261 377 484	3 924 756 471	406 900 000				4 331 656 471	36 706 874 264	932 500 000	1 359 037 013
333 Ministerstvo školství, mládeže a tělovýchovy	65 868 257		1 883 600	262 872 495	215 615 897	3 144 661 477				3 360 277 374		192 615 025 830	47 458 858 157
334 Ministerstvo kultury	15 493 870		2 311 829 285	2 570 049 994	184 815 000	1 768 300 950				1 953 115 950	809 900 000	749 577 800	6 350 359 908
335 Ministerstvo zdravotnictví	76 905 872	1 085 000	2 497 365	8 992 304 469	525 315 000	142 097 206				667 412 206		106 000 000	2 860 253 546
336 Ministerstvo spravedlnosti	296 410 066	50 000	1 015 414 509	4 569 790 849		19 100 000				19 100 000			39 805 950
343 Úřad pro ochranu osobních údajů	5 447 000	35 000	2 421 100	62 090 998									
344 Úřad průmyslového vlastnictví	5 000 000		500 000	38 916 654									
345 Český statistický úřad	22 688 845		3 365 000	204 755 729									
346 Český úřad zeměměřický a katastrální	30 887 800		446 000	597 722 237									
348 Český báňský úřad	2 284 134	10 000	303 000	15 619 796									
349 Energetický regulační úřad	4 310 000	1 000	661 000	37 255 982									
353 Úřad pro ochranu hospodářské soutěže	7 005 000		2 930 000	47 778 609									
355 Ústav pro studium totalitních režimů	2 060 000		120 000	31 508 995									
358 Ústavní soud	15 376 000		6 345 200	50 947 400									
359 Úřad Národní rozpočtové rady	80 000		840 000	4 866 000									
361 Akademie věd České republiky	4 950 000		1 400 000	24 817 930		13 300 000				13 300 000			5 799 022 138
362 Národní sportovní agentura				25 599 400		4 839 812 257				4 839 812 257			22 232 515
363 Nejvyšší stavební úřad													
371 Úřad pro dohled nad hospodařením politických stran a politických hnutí	210 234		45 000	4 313 553									
372 Rada pro rozhlasové a televizní vysílání	2 783 000		5 000	14 751 323									
373 Úřad pro přístup k dopravní infrastruktuře	113 000			2 342 126									
374 Správa státních hmotných rezerv	43 600 000	50 000	1 086 000	2 301 252 733									
375 Státní úřad pro jadernou bezpečnost	17 989 400		2 265 000	97 435 400									143 087 524
376 Generální inspekce bezpečnostních sborů	8 287 021		3 303 500	36 821 697									
377 Technologická agentura České republiky	6 046 029		1 500 000	126 255 357	3 303 387 215	60 000 000				3 363 387 215			2 431 000 000
378 Národní úřad pro kybernetickou a informační bezpečnost	25 225 000		9 790 000	138 908 867									
381 Nejvyšší kontrolní úřad	7 858 222		6 088 000	139 503 372									
396 Státní dluh				44 711 880 286									
397 Operace státních finančních aktiv		50 000 000		50 000 000								90 000 000	
398 Všeobecná pokladní správa	70 000 000		217 054 000	1 226 452 000	547 000 000	607 230 000				1 154 230 000	138 925 744 507	14 064 491 000	
C E L K E M	8 017 905 256	64 434 000	14 857 712 514	129 491 224 148	67 502 749 169	16 906 124 812	0	0	0	84 408 873 981	196 511 424 776	235 739 236 481	79 570 711 985

Kapitola	534	535	536	53	541	542	549	54	551	552	553	554	55	561
	Neinvestiční převody vlastním fondům a ve vztahu k útvaram bez plně právní subjektivity	Převody do vlastních fondů přes rok	Ostatní neinvestiční transfery jiným veřejným rozpočtům, platby daní a další povinné platby	Neinvestiční transfery veřejnoprávním subjektům a mezi peněžními fondy téhož subjektu a platby daní	Sociální dávky	Náhrady placené obyvatelstvu	Ostatní neinvestiční transfery obyvatelstvu	Neinvestiční transfery obyvatelstvu	Neinvestiční transfery mezinárodním vládním organizacím a nadnárodním orgánům	Neinvestiční transfery cizím státům	Ostatní neinvestiční transfery do zahraničí	Členské příspěvky mezinárodním organizacím	Neinvestiční transfery a související platby do zahraničí	Neinvestiční půjčené prostředky podnikatelským subjektům
301 Kancelář prezidenta republiky	1 376 784			235 570 766		500 000	3 035 600	3 535 600						
302 Poslanecká sněmovna Parlamentu	4 544 886		2 560 000	7 104 886		800 000		800 000	50 000		50 000	1 950 000	2 050 000	
303 Senát Parlamentu	2 391 713		1 870 000	4 261 713		250 000		250 000	1 250 000				1 250 000	
304 Úřad vlády České republiky	6 997 764		320 000	28 517 764		1 600 000	1 550 000	3 150 000	647 000			10 000	657 000	
305 Bezpečnostní informační služba														
306 Ministerstvo zahraničních věcí	21 621 111		6 105 000	548 120 369		2 220 000		2 220 000	387 152 868		357 331 600	1 325 997 990	2 070 482 458	
307 Ministerstvo obrany	350 198 976		109 410 600	3 331 116 943	8 186 200 000	32 605 000	3 381 960 308	11 600 765 308	762 646 084		9 000 000		771 646 084	
308 Národní bezpečnostní úřad	3 304 171		30 000	3 334 171		330 694		330 694						
309 Kancelář veřejného ochránce práv	1 729 174		28 000	1 757 174		400 000		400 000				125 000	125 000	
312 Ministerstvo financí	260 013 045		71 830 000	357 474 045	834 523 604	81 820 583		916 344 187	4 520 000			1 500 000	6 020 000	
313 Ministerstvo práce a sociálních věcí	190 055 197		2 165 844	24 064 223 021	679 681 675 703	215 422 181	5 415 000	679 902 512 884	720 000			530 000	1 250 000	
314 Ministerstvo vnitra	768 876 864		10 150 867	2 086 472 258	13 384 722 000	31 775 991	182 946 536	13 599 444 527	3 354 721		140 000 000	10 812 150	154 166 871	
315 Ministerstvo životního prostředí	19 032 762		2 852 500	1 460 550 672		3 720 000	6 185 568	9 905 568	170 000 000				170 000 000	
317 Ministerstvo pro místní rozvoj	9 656 611		9 900	1 143 173 934		75 000		75 000	6 544 039				6 544 039	
321 Grantová agentura České republiky	669 514			4 456 669 514		100 000	500 000	600 000						
322 Ministerstvo průmyslu a obchodu	20 382 729		6 480 500	922 384 330		5 010 000		5 010 000	30 000 000				30 000 000	
327 Ministerstvo dopravy	11 272 382		3 279 300	23 596 087 724		2 032 628		2 032 628	1 205 000 000		279 510	19 133 000	1 224 412 510	
328 Český telekomunikační úřad	6 174 736		1 240 000	7 414 736		1 500 000	9 786 231	11 286 231	2 775 000				2 775 000	
329 Ministerstvo zemědělství	54 788 687		3 194 500	39 056 394 464		12 701 000	148 920 000	161 621 000	500 000			8 200 000	8 700 000	
333 Ministerstvo školství, mládeže a tělovýchovy	18 657 672		182 000	240 092 723 659		5 076 194	53 193 000	58 269 194			35 745 704	730 533 141	766 278 845	
334 Ministerstvo kultury	3 722 654		100 000	7 913 660 362		901 300	383 359 000	384 260 300			8 410 000	13 470 000	21 880 000	
335 Ministerstvo zdravotnictví	32 969 277		15 276 400	3 014 499 223		8 145 000		8 145 000				1 610 000	1 610 000	
336 Ministerstvo spravedlnosti	365 606 245		4 655 110	410 067 305	1 907 908 000	78 815 501	68 925 000	2 055 648 501	949 000			2 535 000	3 484 000	
343 Úřad pro ochranu osobních údajů	1 438 665		20 000	1 458 665		250 000		250 000						
344 Úřad průmyslového vlastnictví	2 293 916		50 000	2 343 916		800 000		800 000	3 350 000				3 350 000	
345 Český statistický úřad	13 346 804		141 000	13 487 804		2 925 000		2 925 000				38 000	38 000	
346 Český úřad zeměměřický a katastrální	42 901 440		428 000	43 329 440		14 456 000	4 924 000	19 380 000				360 000	360 000	
348 Český báňský úřad	2 241 608		27 000	2 268 608		450 000	1 590 000	2 040 000						
349 Energetický regulační úřad	3 658 757		46 000	3 704 757		600 000		600 000			1 000 000		1 000 000	
353 Úřad pro ochranu hospodářské soutěže	2 958 342		25 000	2 983 342		420 000		420 000						
355 Ústav pro studium totalitních režimů	2 247 192		15 500	2 262 692		520 000		520 000				5 000	5 000	
358 Ústavní soud	2 302 791		208 000	2 510 791		100 000		100 000	60 000				60 000	
359 Úřad Národní rozpočtové rady	157 542		3 000	160 542		50 000		50 000						
361 Akademie věd České republiky	879 643		10 000	5 799 911 781		200 000	1 000 000	1 200 000				500 000	500 000	
362 Národní sportovní agentura	798 323			23 030 838								2 485 255	2 485 255	
363 Nejvyšší stavební úřad														
371 Úřad pro dohled nad hospodařením politických stran a politických hnutí	305 297		35 000	340 297		60 000		60 000						
372 Rada pro rozhlasové a televizní vysílání	460 691		2 000	462 691		30 000		30 000				100 000	100 000	
373 Úřad pro přístup k dopravní infrastruktuře	293 458		4 000	297 458		40 000		40 000						
374 Správa státních hmotných rezerv	4 107 517		506 600	4 614 117		1 500 000		1 500 000						
375 Státní úřad pro jadernou bezpečnost	3 023 117		123 000	146 233 641		400 000	3 170 662	3 570 662	1 085 580				1 085 580	
376 Generální inspekce bezpečnostních sborů	5 277 008		20 000	5 297 008	76 066 061	200 000		76 266 061						
377 Technologická agentura České republiky	1 722 104			2 432 722 104		100 000		100 000			23 850 000		23 850 000	
378 Národní úřad pro kybernetickou a informační bezpečnost	4 012 152		25 000	4 037 152		500 000	2 500 000	3 000 000				4 400 000	4 400 000	
381 Nejvyšší kontrolní úřad	6 551 927		68 300	6 620 227		1 573 000		1 573 000	150 000				150 000	
396 Státní dluh			5 000 000	5 000 000										
397 Operace státních finančních aktiv				90 000 000	18 500 000 000			18 500 000 000						
398 Všeobecná pokladní správa			25 000 000	153 015 235 507			11 900 000 000	11 900 000 000	58 782 270 000				58 782 270 000	
CELKEM	2 255 021 248	0	273 497 921	514 348 892 411	722 571 095 368	510 975 072	16 158 960 905	739 241 031 345	61 363 024 292	0	575 666 814	2 124 294 536	64 062 985 642	0

VÝDAJE STÁTNÍHO ROZPOČTU PODLE KAPITOL
DRUHOVÉ TRŽDĚNÍ
v Kč

Kapitola	562	563	564	565	566	567	56	571	579	57	581	58	590	599
	Neinvestiční půjčené prostředky neziskovým a podobným organizacím	Neinvestiční půjčené prostředky veřejným rozpočtům ústřední úrovně	Neinvestiční půjčené prostředky veřejným rozpočtům územní úrovně	Neinvestiční půjčené prostředky příspěvkovým a podobným organizacím	Neinvestiční půjčené prostředky obyvatelstvu	Neinvestiční půjčené prostředky do zahraničí	Neinvestiční půjčené prostředky	Neinvestiční převody Národnímú fondu	Ostatní převody do Národnímú fondu	Neinvestiční převody Národnímú fondu	Výdaje na náhrady za nezpůsobenou újmu	Výdaje na náhrady za nezpůsobenou újmu	Ostatní neinvestiční výdaje	Dočasné zatřídění výdajů
301 Kancelář prezidenta republiky														
302 Poslanecká sněmovna Parlamentu														
303 Senát Parlamentu														
304 Úřad vlády České republiky											8 500 000	8 500 000	455 000	
305 Bezpečnostní informační služba													1 727 000 000	
306 Ministerstvo zahraničních věcí														
307 Ministerstvo obrany											11 700 000	11 700 000	2 956 301 212	
308 Národní bezpečnostní úřad														
309 Kancelář veřejného ochránce práv														
312 Ministerstvo financí											13 040 000	13 040 000	9 722 943	
313 Ministerstvo práce a sociálních věcí											320 000 000	320 000 000	2 829 959	
314 Ministerstvo vnitra											330 700 000	330 700 000	303 478 124	
315 Ministerstvo životního prostředí											200 000 000	200 000 000	996 656 441	
317 Ministerstvo pro místní rozvoj													292 666 862	
321 Grantová agentura České republiky													8 028 386	
322 Ministerstvo průmyslu a obchodu														
327 Ministerstvo dopravy											2 543 000 000	2 543 000 000		
328 Český telekomunikační úřad														
329 Ministerstvo zemědělství											330 100 000	330 100 000	3 000 000	
333 Ministerstvo školství, mládeže a tělovýchovy													47 923 182	
334 Ministerstvo kultury													1 077 039	
335 Ministerstvo zdravotnictví													82 321 407	
336 Ministerstvo spravedlnosti											1 750 000	1 750 000	533 952 490	
343 Úřad pro ochranu osobních údajů														
344 Úřad průmyslového vlastnictví														
345 Český statistický úřad											150 000	150 000		
346 Český úřad zeměměřický a katastrální														
348 Český báňský úřad														
349 Energetický regulační úřad														
353 Úřad pro ochranu hospodářské soutěže											1 000	1 000	110 000	
355 Ústav pro studium totalitních režimů														
358 Ústavní soud														
359 Úřad Národní rozpočtové rady														
361 Akademie věd České republiky														
362 Národní sportovní agentura													62 252 202	
363 Nejvyšší stavební úřad														
371 Úřad pro dohled nad hospodařením politických stran a politických hnutí														
372 Rada pro rozhlasové a televizní vysílání														
373 Úřad pro přístup k dopravní infrastruktuře														
374 Správa státních hmotných rezerv													50 000	
375 Státní úřad pro jadernou bezpečnost														
376 Generální inspekce bezpečnostních sborů													3 000 000	
377 Technologická agentura České republiky													5 982 079	
378 Národní úřad pro kybernetickou a informační bezpečnost														
381 Nejvyšší kontrolní úřad													10 000	
396 Státní dluh											250 000 000	250 000 000	75 000 000	
397 Operace státních finančních aktiv														
398 Všeobecná pokladní správa								499 700 000		499 700 000	815 153 200	815 153 200	7 895 266 630	
CELKEM	0	0	0	0	0	0	0	499 700 000	0	499 700 000	4 824 094 200	4 824 094 200	15 007 083 956	0

Kapitola	59	5	611	612	613	614	61	620	621	62	631	632	633	634
	Ostatní neinvestiční výdaje	BĚŽNÉ VÝDAJE CELKEM	Pořízení dlouhodobého nehmotného majetku	Pořízení dlouhodobého hmotného majetku	Pozemky	Nadlimitní věcná břemena a právo stavby	Investiční náklady a související výdaje	Nákup akci a majetkových podílů	Vklady do fondů a ústavů	Nákup akci a majetkových podílů a vklady do fondů a ústavů	Investiční transfery podnikatelským subjektům	Investiční transfery neziskovým a podobným organizacím	Investiční transfery veřejným rozpočtům ústřední úrovně	Investiční transfery veřejným rozpočtům územní úrovně
301 Kancelář prezidenta republiky		368 260 862												
302 Poslanecká sněmovna Parlamentu		1 446 854 982	6 190 000	48 810 000			55 000 000							
303 Senát Parlamentu		634 034 364	600 000	18 590 000			19 190 000							
304 Úřad vlády České republiky	455 000	1 443 300 801	1 890 000	11 600 000			13 490 000							
305 Bezpečnostní informační služba	1 727 000 000	1 727 000 000												
306 Ministerstvo zahraničních věcí		8 224 331 372	132 079 173	632 018 107			764 097 280							
307 Ministerstvo obrany	2 956 301 212	64 992 062 073	63 877 322	21 376 815 432			21 440 692 754			130 000 000				
308 Národní bezpečnostní úřad		284 112 072	3 000 000	19 251 027			22 251 027							
309 Kancelář veřejného ochránce práv		157 044 491	300 000	5 200 000			5 500 000							
312 Ministerstvo financí	9 722 943	22 391 908 045	608 867 562	816 948 209			1 425 815 771							
313 Ministerstvo práce a sociálních věcí	2 829 959	737 563 627 429	662 876 248	449 143 188	500 000		1 112 519 436			2 023 000	442 000			1 841 513 000
314 Ministerstvo vnitra	303 478 124	83 398 146 103	2 598 731 299	4 852 437 275	250 000		7 451 418 574							530 000 000
315 Ministerstvo životního prostředí	996 656 441	4 625 871 962	72 463 896	61 910 067			134 373 963					9 384 315 125		57 518 272
317 Ministerstvo pro místní rozvoj	292 666 862	3 448 826 309	9 205 632				9 205 632					800 000 000		600 000 000
321 Grantová agentura České republiky	8 028 386	4 623 711 386	3 200 000	2 000 000			5 200 000							
322 Ministerstvo průmyslu a obchodu		52 394 779 125	214 714 100	121 190 000			335 904 100			10 417 786 000				100 000 000
327 Ministerstvo dopravy		34 690 667 607	52 665 515	25 304 446			77 969 961			3 806 277 100			77 524 632 000	
328 Český telekomunikační úřad		2 182 871 112	56 050 000	17 200 000			73 250 000							
329 Ministerstvo zemědělství	3 000 000	50 870 417 741	350 000 000	1 402 612 500			1 752 612 500			1 476 000 000	10 000 000	6 707 373 073		1 147 000 000
333 Ministerstvo školství, mládeže a tělovýchovy	47 923 182	245 904 423 419	40 789 000	106 457 221			147 246 221			11 556 000	87 454 100			1 080 400 000
334 Ministerstvo kultury	1 077 039	13 113 898 153	13 500 000	10 050 437			23 550 437				4 500 000	189 913 877		399 300 000
335 Ministerstvo zdravotnictví	82 321 407	15 161 798 917									32 000 000			35 000 000
336 Ministerstvo spravedlnosti	533 952 490	32 509 985 059	147 802 784	1 096 779 978			1 244 582 762							
343 Úřad pro ochranu osobních údajů		162 576 395	2 500 000	4 100 000			6 600 000							
344 Úřad průmyslového vlastnictví		200 829 783	4 800 000	5 200 000			10 000 000							
345 Český statistický úřad		1 172 743 441	96 058 705	41 650 000			137 708 705							
346 Český úřad zeměměřický a katastrální		3 530 237 159	139 250 560	97 917 176			237 167 736							
348 Český báňský úřad		170 017 501	2 386 077	890 090			3 276 167							
349 Energetický regulační úřad		290 430 729	5 500 000	5 900 000			11 400 000							
353 Úřad pro ochranu hospodářské soutěže	110 000	251 985 281	300 000	5 690 000			5 990 000							
355 Ústav pro studium totalitních režimů		193 853 289												
358 Ústavní soud		208 826 943	10 047 800	18 114 152			28 161 952							
359 Úřad Národní rozpočtové rady		23 625 531		150 000			150 000							
361 Akademie věd České republiky		5 911 822 138												
362 Národní sportovní agentura	62 252 202	5 011 950 705		15 922 938			15 922 938				295 921 081			600 000 000
363 Nejvyšší stavební úřad		0												
371 Úřad pro dohled nad hospodařením politických stran a politických hnutí		26 074 850	730 000	6 280 000			7 010 000							
372 Rada pro rozhlasové a televizní vysílání		68 896 478	200 000	500 000			700 000							
373 Úřad pro přístup k dopravní infrastruktuře		22 713 300												
374 Správa státních hmotných rezerv	50 000	2 582 741 056	13 835 000	167 460 000			181 295 000							
375 Státní úřad pro jadernou bezpečnost		451 910 730	5 384 000	6 650 000			12 034 000							
376 Generální inspekce bezpečnostních sborů	3 000 000	479 301 259		8 917 777			8 917 777							
377 Technologická agentura České republiky	5 982 079	6 076 354 829	100 000	200 000			300 000							
378 Národní úřad pro kybernetickou a informační bezpečnost		419 834 154	19 662 644	118 000 000			137 662 644							
381 Nejvyšší kontrolní úřad	10 000	627 640 731	2 500 000	178 800 000			181 300 000							
396 Státní dluh		44 966 880 286												
397 Operace státních finančních aktiv	75 000 000	18 715 000 000								440 000 000				
398 Všeobecná pokladniční správa	7 895 266 630	235 288 307 337	15 000 000				15 000 000	255 000 000		255 000 000				355 000 000
CELKEM	15 007 083 956	1 709 012 487 343	5 357 057 317	31 756 660 020	750 000	0	37 114 467 337	255 000 000	0	255 000 000	16 283 642 100	430 317 181	94 606 234 075	6 745 731 272

Kapitola	67	690	69	6	0
	Investiční převody Národnímú fondu	Ostatní kapitálové výdaje	Ostatní kapitálové výdaje	KAPITÁLOVÉ VÝDAJE CELKEM	VÝDAJE STÁTNÍHO ROZPOČTU CELKEM
301 Kancelář prezidenta republiky				51 840 000	420 100 862
302 Poslanecká sněmovna Parlamentu				55 000 000	1 501 854 982
303 Senát Parlamentu				19 190 000	653 224 364
304 Úřad vlády České republiky		2 000 000	2 000 000	15 490 000	1 458 790 801
305 Bezpečnostní informační služba		450 000 000	450 000 000	450 000 000	2 177 000 000
306 Ministerstvo zahraničních věcí				764 097 280	8 988 428 652
307 Ministerstvo obrany		6 051 612 707	6 051 612 707	28 552 882 722	93 544 944 795
308 Národní bezpečnostní úřad				22 251 027	306 363 099
309 Kancelář veřejného ochránce práv				5 500 000	162 544 491
312 Ministerstvo financí		1 000 000	1 000 000	1 426 815 771	23 818 723 816
313 Ministerstvo práce a sociálních věcí		16 950 114	16 950 114	3 000 909 550	740 564 536 979
314 Ministerstvo vnitra		2 217 858 539	2 217 858 539	10 525 376 326	93 923 522 429
315 Ministerstvo životního prostředí		9 121 500 040	9 121 500 040	18 759 282 271	23 385 154 233
317 Ministerstvo pro místní rozvoj		24 011 787 901	24 011 787 901	25 420 993 533	28 869 819 842
321 Grantová agentura České republiky		5 000 000	5 000 000	52 000 000	4 675 711 386
322 Ministerstvo průmyslu a obchodu				10 873 690 100	63 268 469 225
327 Ministerstvo dopravy				81 623 274 971	116 313 942 578
328 Český telekomunikační úřad				73 250 000	2 256 121 112
329 Ministerstvo zemědělství				11 212 084 473	62 082 502 214
333 Ministerstvo školství, mládeže a tělovýchovy				8 809 071 044	254 713 494 463
334 Ministerstvo kultury				3 025 548 648	16 139 446 801
335 Ministerstvo zdravotnictví				8 619 614 184	23 781 413 155
336 Ministerstvo spravedlnosti		12 077 042	12 077 042	1 256 659 804	33 766 644 863
343 Úřad pro ochranu osobních údajů				6 600 000	169 176 395
344 Úřad průmyslového vlastnictví				10 000 000	210 829 783
345 Český statistický úřad				137 708 705	1 310 452 146
346 Český úřad zeměměřický a katastrální				237 167 736	3 767 404 895
348 Český báňský úřad				3 276 167	173 293 668
349 Energetický regulační úřad				11 400 000	301 830 729
353 Úřad pro ochranu hospodářské soutěže				5 990 000	257 975 281
355 Ústav pro studium totalitních režimů				0	193 853 289
358 Ústavní soud				28 161 952	236 988 895
359 Úřad Národní rozpočtové rady				150 000	23 775 531
361 Akademie věd České republiky				1 090 265 000	7 002 087 138
362 Národní sportovní agentura				911 844 019	5 923 794 724
363 Nejvyšší stavební úřad				0	0
371 Úřad pro dohled nad hospodařením politických stran a politických hnutí				7 010 000	33 084 850
372 Rada pro rozhlasové a televizní vysílání				700 000	69 596 478
373 Úřad pro přístup k dopravní infrastruktuře				0	22 713 300
374 Správa státních hmotných rezerv				181 295 000	2 764 036 056
375 Státní úřad pro jadernou bezpečnost				22 184 000	474 094 730
376 Generální inspekce bezpečnostních sborů		1 682 223	1 682 223	10 600 000	489 901 259
377 Technologická agentura České republiky				300 000	6 076 654 829
378 Národní úřad pro kybernetickou a informační bezpečnost				137 662 644	557 496 798
381 Nejvyšší kontrolní úřad				181 300 000	808 940 731
396 Státní dluh				0	44 966 880 286
397 Operace státních finančních aktiv				440 000 000	19 155 000 000
398 Všeobecná pokladní správa				625 000 000	235 913 307 337
CELKEM	0	41 891 468 566	41 891 468 566	218 663 436 927	1 927 675 924 270

VÝDAJE STÁTNÍHO ROZPOČTU PODLE KAPITOL
DRUHOVÉ TRŽIDĚNÍ
v Kč

Kapitola	501	5011	5012	5013	5014	5019	502	5021	5022	5023	5024	5025	5026
	Platy	Platy zaměstnanců v pracovním poměru vyjma zaměstnanců na služebních místech	Platy zaměstnanců bezpečnostních sborů a ozbrojených sil ve služebním poměru	Platy zaměstnanců na služebních místech podle zákona o státní službě	Platy zaměstnanců v pracovním poměru odvozané od platů ústavních činitelů	Ostatní platy	Ostatní platby za provedenou práci	Ostatní osobní výdaje	Platy představitelů státní moci a některých orgánů	Odměny členů zastupitelstev obcí a krajů	Odstupné	Odbytné	Odhodné
301 Kancelář prezidenta republiky	68 839 194	68 839 194					6 247 021	2 614 621	3 632 400				
302 Poslanecká sněmovna Parlamentu	217 244 239	217 244 239					286 162 559	6 944 365	276 519 100		109 094		2 590 000
303 Senát Parlamentu	119 585 599	119 585 599					117 987 939	1 655 522	116 332 417				
304 Úřad vlády České republiky	333 907 091	123 913 710		209 993 381			56 648 363	46 184 363	10 464 000				
305 Bezpečnostní informační služba													
306 Ministerstvo zahraničních věcí	1 026 396 998	93 647 796		932 749 202			8 335 095	6 256 695	2 078 400				
307 Ministerstvo obrany	16 592 889 278	3 070 083 691	12 786 760 890	736 044 697			646 221 732	86 170 465	2 078 400		5 093 109	4 090 000	
308 Národní bezpečnostní úřad	164 968 567	164 968 567					1 420 438	1 120 438			300 000		
309 Kancelář veřejného ochránce práv	86 988 758	86 988 758					8 826 060	4 225 260	4 600 800				
312 Ministerstvo financí	12 803 900 191	1 673 708 360	2 549 958 762	8 477 305 469	102 927 600		54 017 934	45 742 534			6 153 518		
313 Ministerstvo práce a sociálních věcí	8 962 166 817	945 350 570		8 016 816 247			55 799 211	53 720 811	2 078 400				
314 Ministerstvo vnitra	37 145 319 394	4 905 874 058	30 498 554 012	1 740 891 324			325 868 069	190 326 047			14 828 646		
315 Ministerstvo životního prostředí	908 625 266	132 869 842		775 755 424			47 094 038	45 015 638	2 078 400				
317 Ministerstvo pro místní rozvoj	523 301 763	136 619 601		386 682 162			44 803 263	42 324 863	2 078 400		400 000		
321 Grantová agentura České republiky	32 484 485	32 484 485					18 741 881	18 741 881					
322 Ministerstvo průmyslu a obchodu	973 768 507	126 762 415		847 006 092			65 300 803	57 334 504			2 766 299	5 200 000	
327 Ministerstvo dopravy	546 360 361	69 725 931		476 634 430			11 279 973	9 201 573	2 078 400				
328 Český telekomunikační úřad	298 724 011			298 724 011			12 511 777	3 848 977	8 212 800				450 000
329 Ministerstvo zemědělství	2 639 077 220	399 484 673		2 239 592 547			39 761 896	34 360 290	2 078 400		1 376 726	1 946 480	
333 Ministerstvo školství, mládeže a tělovýchovy	923 397 594	135 262 683		788 134 911			66 011 956	62 433 556	2 078 400		1 000 000	500 000	
334 Ministerstvo kultury	177 878 920	34 853 187		143 025 733			16 629 284	13 750 884	2 078 400		500 000	300 000	
335 Ministerstvo zdravotnictví	1 647 622 720	375 120 823		1 272 501 897			78 282 029	76 203 629	2 078 400				
336 Ministerstvo spravedlnosti	12 313 823 034	6 575 452 227	3 704 295 481	227 282 291	1 806 793 035		5 570 819 562	90 925 990	5 244 607 293				
343 Úřad pro ochranu osobních údajů	72 397 172	9 295 943		49 843 629	13 257 600		1 890 912	1 890 912					
344 Úřad průmyslového vlastnictví	111 549 187	15 912 931		95 636 256			864 182	864 182					
345 Český statistický úřad	717 768 503	103 535 369		611 710 734	2 522 400		66 498 581	66 498 581					
346 Český úřad zeměměřický a katastrální	2 056 653 037	131 312 036		1 925 341 001			3 251 309	3 251 309					
348 Český báňský úřad	108 837 999	22 089 767		86 748 232			93 813	93 813					
349 Energetický regulační úřad	177 639 832	26 732 744		142 250 288	8 656 800		2 315 524	2 315 524					
353 Úřad pro ochranu hospodářské soutěže	142 997 095	19 905 357		114 334 138	8 757 600		2 003 182	2 003 182					
355 Ústav pro studium totalitních režimů	107 907 568	76 426 301		31 481 267			4 096 652	877 052	3 219 600				
358 Ústavní soud	75 576 362	75 576 362					40 424 200	961 000	39 463 200				
359 Úřad Národní rozpočtové rady	7 827 091	7 827 091					5 601 600	900 000	4 701 600				
361 Akademie věd České republiky	51 340 019	51 340 019					1 161 073	1 161 073					
362 Národní sportovní agentura	31 074 558	8 400 000		22 674 558			4 078 400	2 000 000	2 078 400				
363 Nejvyšší stavební úřad													
371 Úřad pro dohled nad hospodařením politických stran a politických hnutí	14 414 472	1 524 207		6 110 265	6 780 000		700 000	700 000					
372 Rada pro rozhlasové a televizní vysílání	22 295 367	1 632 907		20 662 460			16 099 296	1 377 696	14 721 600				
373 Úřad pro přístup k dopravní infrastruktuře	14 286 482	3 078 909		11 207 573			300 000	300 000					
374 Správa státních hmotných rezerv	190 625 049	99 687 728		90 937 321			1 357 529	907 529			450 000		
375 Státní úřad pro jadernou bezpečnost	148 284 438	13 600 000		134 684 438			209 700	209 700					
376 Generální inspekce bezpečnostních sborů	258 255 995	28 596 591	229 659 404				2 393 784	1 159 784					
377 Technologická agentura České republiky	74 116 674	74 116 674					7 216 435	7 216 435					
378 Národní úřad pro kybernetickou a informační bezpečnost	169 389 537	169 389 537					803 648	803 648					
381 Nejvyšší kontrolní úřad	327 596 380	327 596 380					29 467 994	1 719 194	27 604 800		144 000		
396 Státní dluh													
397 Operace státních finančních aktiv													
398 Všeobecná pokladní správa													
C E L K E M	103 388 102 824	20 756 417 262	49 769 228 549	30 912 761 978	1 949 695 035	0	7 729 598 697	996 313 520	5 776 942 010	0	33 121 392	12 486 480	2 590 000

VÝDAJE STÁTNÍHO ROZPOČTU PODLE KAPITOL
DRUHOVÉ TRŽDĚNÍ
v Kč

Kapitola	5027	5028	5029	503	504	505	506	50	512	513	514	515	516
	Peněžní náležitosti vojáku v záloze ve službě	Kázeňské odměny poskytnuté formou peněžitých darů	Ostatní platby za provedenou práci jinde nezařazené	Povinné pojistné placené zaměstnavatelem	Odměny za užití duševního vlastnictví	Mzdové náhrady	Mzdy podle cizího práva	Platy a podobné a související výdaje	Výdaje na některé úpravy hmotných věcí a pořízení některých práv k hmotným věcem	Náкуп materiálu	Úroky a ostatní finanční výdaje	Náкуп vody, paliv a energie	Náкуп služeb
301 Kancelář prezidenta republiky				24 151 389	815 000			100 052 604		1 285 000	25 000		20 752 092
302 Poslanecká sněmovna Parlamentu				169 239 205				672 646 003		53 720 118		30 430 000	298 841 886
303 Senát Parlamentu				80 299 856	150 000			318 023 394		10 942 000	400 000	15 700 000	128 089 000
304 Úřad vlády České republiky				130 678 633	4 003 000			525 237 087	50 000	30 376 500	280 000	19 055 500	91 244 375
305 Bezpečnostní informační služba													
306 Ministerstvo zahraničních věcí				349 739 447			326 345 000	1 710 816 540		118 584 000	250 000	21 942 000	1 668 444 247
307 Ministerstvo obrany	94 710 000	252 415 000	201 664 758	1 666 379 876	3 863 700	50 000		18 909 404 586	1 781 201	5 368 009 034	50 000 000	1 192 196 705	6 729 336 814
308 Národní bezpečnostní úřad				56 239 484				222 628 489		6 081 000	80 000	9 799 000	26 870 105
309 Kancelář veřejného ochránce práv				31 987 692	560 000			128 362 510	200 000	4 408 024	50 000	4 371 000	14 289 542
312 Ministerstvo financí		2 121 882		4 299 201 504	12 863 000			17 169 982 629	2 132 000	264 833 826	889 000	351 864 796	2 619 546 463
313 Ministerstvo práce a sociálních věcí				4 078 070 517				13 096 036 545	272 000	129 200 371		262 461 305	4 110 970 601
314 Ministerstvo vnitra		120 034 376	679 000	12 438 631 201	12 057 007			49 921 875 671	11 128 500	2 382 551 066	3 415 550	1 729 365 673	8 531 239 579
315 Ministerstvo životního prostředí				323 033 140	120 000			1 278 872 444	72 600	36 578 898	125 000	37 640 800	278 866 523
317 Ministerstvo pro místní rozvoj				183 984 763				752 089 789		1 451 725	900	1 002 217	945 160 198
321 Grantová agentura České republiky				14 855 365				66 081 731		2 138 000			44 868 579
322 Ministerstvo průmyslu a obchodu				349 103 600				1 388 172 910	100 000	30 850 000	1 118 000	42 543 062	835 960 157
327 Ministerstvo dopravy				188 482 440	5 905 000			752 027 774		345 703 606	556 800	28 203 800	430 843 882
328 Český telekomunikační úřad				105 045 596	4 704 000			420 985 384		9 516 000	100 000	11 501 000	72 332 198
329 Ministerstvo zemědělství				903 713 412	5 052 143			3 587 604 671	39 368	255 649 579	438 420	105 237 077	1 666 146 717
333 Ministerstvo školství, mládeže a tělovýchovy				335 666 879				1 325 076 429		31 330 531	205 000	19 386 000	150 649 110
334 Ministerstvo kultury				65 201 917				259 710 121		6 458 645	91 320	6 435 000	46 351 497
335 Ministerstvo zdravotnictví				541 014 760				2 266 919 509	120 000	7 056 892 281	175 200	51 373 737	1 410 898 926
336 Ministerstvo spravedlnosti			235 286 279	6 016 799 993	55 005 000			23 956 447 589	920 000	1 050 619 532	292 000	943 684 804	1 415 091 410
343 Úřad pro ochranu osobních údajů				25 109 372				99 397 456	20 000	1 251 000	30 000	1 478 000	50 695 919
344 Úřad průmyslového vlastnictví				37 893 625	400 000			150 706 994		6 500 000	100 000	4 050 000	24 949 734
345 Český statistický úřad				263 299 319	6 460 000			1 054 026 403	550 000	9 287 237	61 000	20 074 306	768 788 154
346 Český úřad zeměměřický a katastrální				696 250 000				2 756 154 346	180 000	35 325 531		67 315 000	450 818 345
348 Český báňský úřad				36 818 954				145 750 766		1 952 623	2 000	3 169 000	9 513 293
349 Energetický regulační úřad				60 824 910				240 780 266		3 179 000	50 000	5 160 000	32 854 665
353 Úřad pro ochranu hospodářské soutěže				49 010 093				194 010 370	250 000	4 804 000	90 000	5 600 000	25 343 483
355 Ústav pro studium totalitních režimů				37 587 982	3 932 000			153 524 202		2 939 128	77 000	5 567 000	12 923 415
358 Ústavní soud				39 208 190				155 208 752		5 463 000	45 000	4 950 000	18 768 200
359 Úřad Národní rozpočtové rady				4 538 898	631 400			18 598 989		553 000	3 000	311 000	3 429 000
361 Akademie věd České republiky				17 745 369	250 000			70 496 461		2 803 000	25 000	2 050 000	14 238 738
362 Národní sportovní agentura				10 570 801				45 723 759		1 000 000			18 480 000
363 Nejvyšší stavební úřad													
371 Úřad pro dohled nad hospodařením politických stran a politických hnutí				5 108 692				20 223 164		199 000	10 000	414 319	3 860 000
372 Rada pro rozhlasové a televizní vysílání				12 977 396				51 372 059		1 950 000	22 000	896 000	9 040 129
373 Úřad pro přístup k dopravní infrastruktuře				4 930 231				19 516 713		84 000	1 000	149 000	2 017 817
374 Správa státních hmotných rezerv				64 890 113	20 000			256 892 691	500 000	141 891 000	30 000	22 472 000	2 130 821 282
375 Státní úřad pro jadernou bezpečnost				50 191 018				198 685 156		3 993 000	20 000	5 875 000	70 383 524
376 Generální inspekce bezpečnostních sborů		1 234 000		87 682 534	2 518 000			350 850 313	100 000	1 220 000	3 000	11 290 000	12 636 593
377 Technologická agentura České republiky				27 490 591				108 823 700		1 700 000		100 000	125 372 330
378 Národní úřad pro kybernetickou a informační bezpečnost				57 525 298				227 718 483	50 000	9 465 000	250 000	5 473 000	80 256 568
381 Nejvyšší kontrolní úřad				120 687 758	243 171			477 995 303		54 033 300	10 000	2 260 000	96 882 665
396 Státní dluh											52 583 880 286		15 000 000
397 Operace státních finančních aktiv													
398 Všeobecná pokladní správa													1 495 801 000
CELKEM	94 710 000	375 805 258	437 630 037	34 061 861 813	119 552 421	50 000	326 345 000	145 625 510 755	18 465 669	17 486 772 555	52 643 201 476	5 052 847 101	37 009 668 755

VÝDAJE STÁTNÍHO ROZPOČTU PODLE KAPITOL
DRUHOVÉ TRŽIDĚNÍ
v Kč

Kapitola	517	518	519	51	521	522	523	524	525	52	531	532	533
	Ostatní nákupy	Výdaje na netransferové převody uvnitř organizace, na převzaté povinnosti a na jistoty	Výdaje související s neinvestičními nákupy, příspěvky, náhrady a věcné dary	Neinvestiční nákupy a související výdaje	Neinvestiční transfery podnikatelským subjektům	Neinvestiční transfery neziskovým a podobným organizacím	Neinvestiční nedotační transfery podnikatelským subjektům	Neinvestiční nedotační transfery neziskovým a podobným organizacím	Neinvestiční transfery v souvislosti s nemocenskými pojistěním	Neinvestiční transfery soukromoprávním subjektům	Neinvestiční transfery veřejným rozpočtům ústřední úrovně	Neinvestiční transfery veřejným rozpočtům územní úrovně	Neinvestiční transfery příspěvkovým a podobným organizacím
301 Kancelář prezidenta republiky	4 805 000		3 570 400	30 437 492									236 907 980
302 Poslanecká sněmovna Parlamentu	87 491 000	480 000	230 232 000	701 195 004									
303 Senát Parlamentu	32 672 257		99 005 160	286 808 417									
304 Úřad vlády České republiky	37 201 000	30 000	2 125 300	180 362 675	5 500 000	254 550 000				260 050 000		19 450 000	8 000 000
305 Bezpečnostní informační služba													
306 Ministerstvo zahraničních věcí	228 689 818	4 290 000	1 745 969 152	3 788 169 217	50 000 000	273 019 875				323 019 875			286 392 177
307 Ministerstvo obrany	4 567 017 330	5 000 000	493 634 259	18 406 975 343	323 468 600	35 733 600				359 202 200	9 450 000	5 960 587	2 463 678 948
308 Národní bezpečnostní úřad	4 929 693		195 000	47 954 798									
309 Kancelář veřejného ochránce práv	5 373 500		1 436 656	30 128 722									
312 Ministerstvo financí	419 516 207	10 000	64 925 668	3 723 717 960		34 213 688				34 213 688	23 520 000		
313 Ministerstvo práce a sociálních věcí	346 379 274	10 000	7 275 000	4 856 568 551	10 883 637 914	4 401 358 358				15 284 996 272	135 600 000	23 819 034 911	552 279 169
314 Ministerstvo vnitra	1 189 994 544	1 515 000	875 647 900	14 724 857 812	300 000	94 440 000				94 740 000	30 000 000	204 160 000	839 593 066
315 Ministerstvo životního prostředí	46 395 200	310 000	6 454 500	406 443 521	6 015 000	42 111 590				48 126 590	13 868 626	37 600 000	1 345 148 444
317 Ministerstvo pro místní rozvoj	1 744 211			949 359 251		199 417 924				199 417 924	109 000 000	224 333 268	779 697 267
321 Grantová agentura České republiky	1 905 000		40 000	48 951 579	15 100 000	17 000 000				32 100 000			4 210 000 000
322 Ministerstvo průmyslu a obchodu	104 406 358	300 000	72 107 000	1 087 384 577	42 723 711 929	18 000 000				42 741 711 929		1 628 263	726 506 712
327 Ministerstvo dopravy	47 423 818	820 000	5 169 535 435	6 023 087 341	102 614 404	8 900 000				111 514 404	15 063 553 700	3 355 494 988	259 064 508
328 Český telekomunikační úřad	22 860 500		1 613 010 000	1 729 319 698									
329 Ministerstvo zemědělství	167 901 427		614 415 879	2 809 828 467	2 648 553 602	203 400 000				2 851 953 602	34 770 915 520	287 000 000	1 274 434 233
333 Ministerstvo školství, mládeže a tělovýchovy	66 347 988		1 883 600	269 802 229	425 028 897	2 742 222 002				3 167 250 899		175 881 544 266	46 897 334 267
334 Ministerstvo kultury	14 431 670		2 240 090 976	2 313 859 108	180 556 000	1 846 262 400				2 026 818 400	809 900 000	1 007 164 000	6 522 663 931
335 Ministerstvo zdravotnictví	88 588 665	1 085 000	2 258 365	8 611 392 174	547 000 000	122 647 206				669 647 206		106 000 000	3 298 734 286
336 Ministerstvo spravedlnosti	352 988 060	50 000	1 037 169 935	4 800 815 741		18 600 000				18 600 000			38 265 230
343 Úřad pro ochranu osobních údajů	4 061 000	35 000	2 395 500	59 966 419									
344 Úřad průmyslového vlastnictví	5 000 000		500 000	41 099 734									
345 Český statistický úřad	25 157 830		3 856 000	827 774 527									
346 Český úřad zeměměřičký a katastrální	38 371 000		448 000	592 457 876									
348 Český báňský úřad	2 493 088	10 000	384 000	17 524 004									
349 Energetický regulační úřad	4 015 000	30 000	701 000	45 989 665									
353 Úřad pro ochranu hospodářské soutěže	10 430 000		2 550 000	49 067 483									
355 Ústav pro studium totalitních režimů	1 675 925		155 000	23 337 468									
358 Ústavní soud	16 433 976		6 345 200	52 005 376									
359 Úřad Národní rozpočtové rady	780 000		840 000	5 916 000									
361 Akademie věd České republiky	4 750 000		2 400 000	26 266 738		12 300 000				12 300 000			5 587 851 580
362 Národní sportovní agentura				19 480 000		5 000 000 000				5 000 000 000			21 000 000
363 Nejvyšší stavební úřad													
371 Úřad pro dohled nad hospodařením politických stran a politických hnutí	352 000		70 000	4 905 319									
372 Rada pro rozhlasové a televizní vysílání	3 490 000		5 000	15 403 129									
373 Úřad pro přístup k dopravní infrastruktuře	203 000			2 454 817									
374 Správa státních hmotných rezerv	44 965 000	50 000	1 686 000	2 342 415 282									
375 Státní úřad pro jadernou bezpečnost	13 737 223		2 215 000	96 223 747									119 630 000
376 Generální inspekce bezpečnostních sborů	6 501 740		3 279 500	35 030 833									
377 Technologická agentura České republiky	6 143 642		1 500 000	134 815 972	2 660 013 600	60 000 000				2 720 013 600			2 073 000 000
378 Národní úřad pro kybernetickou a informační bezpečnost	23 605 000		9 110 000	128 209 568									
381 Nejvyšší kontrolní úřad	9 704 716		6 088 000	168 978 681									
396 Státní dluh				52 598 880 286									
397 Operace státních finančních aktiv		50 000 000		50 000 000								90 000 000	
398 Všeobecná pokladní správa	70 000 000		577 556 000	2 143 357 000	34 322 000 000	1 279 240 000				35 601 240 000	149 932 095 424	13 799 007 900	
C E L K E M	8 130 932 660	64 025 000	14 903 066 385	135 308 979 601	94 893 499 946	16 663 416 643	0	0	0	111 556 916 589	200 897 903 270	218 838 378 183	77 540 181 798

VÝDAJE STÁTNÍHO ROZPOČTU PODLE KAPITOL
DRUHOVÉ TRŽIDĚNÍ
v Kč

Kapitola	534	535	536	53	541	542	549	54	551	552	553	554	55	561
	Neinvestiční převody vlastním fondům a ve vztahu k útvarům bez plné právní subjektivity	Převody do vlastních fondů přes rok	Ostatní neinvestiční transfery jiným veřejným rozpočtům, platby daní a další povinné platby	Neinvestiční transfery veřejnoprávním subjektům a mezi peněžními fondy téhož subjektu a platby daní	Sociální dávky	Náhrady placené obyvatelstvu	Ostatní neinvestiční transfery obyvatelstvu	Neinvestiční transfery obyvatelstvu	Neinvestiční transfery mezinárodním vládním organizacím a nadnárodním orgánům	Neinvestiční transfery cizím státům	Ostatní neinvestiční transfery do zahraničí	Členské příspěvky mezinárodním organizacím	Neinvestiční transfery a související platby do zahraničí	Neinvestiční půjčené prostředky podnikatelským subjektům
301 Kancelář prezidenta republiky	1 376 784			238 284 764		500 000	1 700 000	2 200 000						
302 Poslanecká sněmovna Parlamentu	4 344 886		2 560 000	6 904 886		800 000		800 000	50 000		50 000	1 950 000	2 050 000	
303 Senát Parlamentu	2 391 713		1 870 000	4 261 713		250 000		250 000	1 250 000				1 250 000	
304 Úřad vlády České republiky	6 603 500		320 000	34 373 500		2 200 000	1 500 000	3 700 000	647 000			10 000	657 000	
305 Bezpečnostní informační služba														
306 Ministerstvo zahraničních věcí	20 527 940		7 525 000	314 445 117		2 220 000	200 000	2 420 000	1 657 966 402		286 317 765		1 944 284 167	
307 Ministerstvo obrany	331 857 786		109 389 600	2 920 336 921	8 149 000 000	25 897 000	975 044 879	9 149 941 879	204 897 500		8 000 000		212 897 500	
308 Národní bezpečnostní úřad	3 299 371		30 000	3 329 371		242 662		242 662						
309 Kancelář veřejného ochránce práv	1 747 774		28 000	1 775 774		400 000		400 000				125 000	125 000	
312 Ministerstvo financí	253 630 550		438 622 000	715 772 550	780 375 672	82 025 000	4 600 000	867 000 672	5 405 000			2 700 000	8 105 000	
313 Ministerstvo práce a sociálních věcí	179 243 338		1 620 478	24 687 777 896	653 854 810 138	340 426 654	380 000	654 195 616 792	320 000			530 000	850 000	
314 Ministerstvo vnitra	743 015 393		6 524 617	1 823 293 076	12 407 274 000	28 866 851	222 746 346	12 658 887 197	3 427 780	21 000 000	140 000 000	10 623 525	175 051 305	
315 Ministerstvo životního prostředí	18 172 510		2 962 500	1 417 752 080		3 720 000	3 167 688	6 887 688	220 000 000				220 000 000	
317 Ministerstvo pro místní rozvoj	10 466 036		9 900	1 123 506 471		22 500		22 500	7 500 000				7 500 000	
321 Grantová agentura České republiky	649 690			4 210 649 690		100 000	500 000	600 000						
322 Ministerstvo průmyslu a obchodu	19 372 822		6 455 500	753 963 297		5 010 000		5 010 000	30 000 000				30 000 000	
327 Ministerstvo dopravy	10 927 210		3 079 628	18 692 120 034		1 982 629		1 982 629	1 205 002 000		279 510	19 154 000	1 224 435 510	
328 Český telekomunikační úřad	5 974 480		1 270 000	7 244 480		1 500 000		1 500 000	2 775 000				2 775 000	
329 Ministerstvo zemědělství	52 781 547		3 188 712	36 388 320 012		10 248 840	40 420 000	50 668 840				7 700 000	7 700 000	
333 Ministerstvo školství, mládeže a tělovýchovy	18 467 970		182 000	222 797 528 503		5 076 195	4 893 000	9 969 195			35 678 961	738 485 204	774 164 165	
334 Ministerstvo kultury	3 557 577		100 000	8 343 385 508		738 299	133 359 000	134 097 299			8 410 000	11 815 000	20 225 000	
335 Ministerstvo zdravotnictví	31 363 778		10 964 400	3 447 062 464		7 910 000		7 910 000				1 610 000	1 610 000	
336 Ministerstvo spravedlnosti	352 060 083		4 481 910	394 807 223	1 720 600 000	54 464 926	74 700 000	1 849 764 926	924 000			1 990 000	2 914 000	
343 Úřad pro ochranu osobních údajů	1 447 944		15 000	1 462 944		250 000		250 000						
344 Úřad průmyslového vlastnictví	2 230 984		50 000	2 280 984		700 000		700 000	3 350 000				3 350 000	
345 Český statistický úřad	14 355 386		141 000	14 496 386		3 130 000		3 130 000				38 000	38 000	
346 Český úřad zeměměřický a katastrální	41 208 800		510 500	41 719 300		14 318 000		14 318 000				300 000	300 000	
348 Český báňský úřad	2 176 760		27 000	2 203 760		500 000		500 000						
349 Energetický regulační úřad	3 552 797		61 000	3 613 797		780 000		780 000			1 000 000		1 000 000	
353 Úřad pro ochranu hospodářské soutěže	2 859 942		25 000	2 884 942		420 000		420 000						
355 Ústav pro studium totalitních režimů	2 158 152		20 500	2 178 652		320 000		320 000				10 000	10 000	
358 Ústavní soud	2 302 791		208 000	2 510 791		100 000		100 000	60 000				60 000	
359 Úřad Národní rozpočtové rady	157 542		3 000	160 542		50 000		50 000						
361 Akademie věd České republiky	1 026 801		10 000	5 588 888 381		200 000	1 000 000	1 200 000				500 000	500 000	
362 Národní sportovní agentura	621 491			21 621 491								2 350 000	2 350 000	
363 Nejvyšší stavební úřad														
371 Úřad pro dohled nad hospodařením politických stran a politických hnutí	288 289		35 000	323 289		60 000		60 000						
372 Rada pro rozhlasové a televizní vysílání	445 907		4 000	449 907		90 000		90 000						
373 Úřad pro přístup k dopravní infrastruktuře	285 730		4 000	289 730		50 000		50 000						
374 Správa státních hmotných rezerv	3 842 501		426 600	4 269 101		1 500 000		1 500 000						
375 Státní úřad pro jadernou bezpečnost	2 965 689		107 000	122 702 689		400 000		400 000	1 085 580				1 085 580	
376 Generální inspekce bezpečnostních sborů	5 165 120		290 000	5 455 120	64 621 017	200 000		64 821 017						
377 Technologická agentura České republiky	1 482 334			2 074 482 334		100 000		100 000			270 850 000		270 850 000	
378 Národní úřad pro kybernetickou a informační bezpečnost	3 387 792		25 000	3 412 792		500 000		500 000			4 340 000		4 340 000	
381 Nejvyšší kontrolní úřad	6 551 927		72 300	6 624 227		1 511 500		1 511 500	150 000				150 000	
396 Státní dluh			5 000 000	5 000 000										
397 Operace státních finančních aktiv				90 000 000	20 000 000 000			20 000 000 000						
398 Všeobecná pokladní správa			40 000 000	163 771 103 324			11 800 000 000	11 800 000 000	55 924 690 000				55 924 690 000	
C E L K E M	2 170 347 417	0	648 219 145	500 095 029 813	696 976 680 827	599 781 056	13 264 210 913	710 840 672 796	59 269 500 262	21 000 000	750 586 236	804 230 729	60 845 317 227	0

VÝDAJE STÁTNÍHO ROZPOČTU PODLE KAPITOL
DRUHOVÉ TRŽDĚNÍ
v Kč

Kapitola	562	563	564	565	566	567	56	571	579	57	581	58	590	599
	Neinvestiční půjčené prostředky neziskovým a podobným organizacím	Neinvestiční půjčené prostředky veřejným rozpočtům ústřední úrovně	Neinvestiční půjčené prostředky veřejným rozpočtům územní úrovně	Neinvestiční půjčené prostředky příspěvkovým a podobným organizacím	Neinvestiční půjčené prostředky obyvatelstvu	Neinvestiční půjčené prostředky do zahraničí	Neinvestiční půjčené prostředky	Neinvestiční převody Národnímú fondu	Ostatní převody do Národnímú fondu	Neinvestiční převody Národnímú fondu	Výdaje na náhrady za nezpůsobenou újmú	Výdaje na náhrady za nezpůsobenou újmú	Ostatní neinvestiční výdaje	Dočasné zatřídění výdajů
301 Kancelář prezidenta republiky														
302 Poslanecká sněmovna Parlamentu														
303 Senát Parlamentu											8 500 000	8 500 000	550 000	
304 Úřad vlády České republiky													1 790 715 000	
305 Bezpečnostní informační služba													2 000 000	
306 Ministerstvo zahraničních věcí					200 000		200 000						2 851 086 715	
307 Ministerstvo obrany											14 525 000	14 525 000		
308 Národní bezpečnostní úřad														
309 Kancelář veřejného ochránce práv														
312 Ministerstvo financí											12 633 000	12 633 000	5 781 000	
313 Ministerstvo práce a sociálních věcí											440 000 000	440 000 000	97 156 374	
314 Ministerstvo vnitra											31 000 000	31 000 000	210 842 370	
315 Ministerstvo životního prostředí											150 000 000	150 000 000	659 962 367	
317 Ministerstvo pro místní rozvoj													24 562 602	
321 Grantová agentura České republiky													7 863 000	
322 Ministerstvo průmyslu a obchodu														
327 Ministerstvo dopravy											6 003 000 000	6 003 000 000	3 190 445	
328 Český telekomunikační úřad														
329 Ministerstvo zemědělství											285 100 000	285 100 000	300 000	
333 Ministerstvo školství, mládeže a tělovýchovy													5 084 270	
334 Ministerstvo kultury													623 808 020	
335 Ministerstvo zdravotnictví													216 712 000	
336 Ministerstvo spravedlnosti											3 240 000	3 240 000		
343 Úřad pro ochranu osobních údajů														
344 Úřad průmyslového vlastnictví														
345 Český statistický úřad											150 000	150 000	1 342 188	
346 Český úřad zeměměřický a katastrální														
348 Český báňský úřad														
349 Energetický regulační úřad														
353 Úřad pro ochranu hospodářské soutěže											1 000	1 000		
355 Ústav pro studium totalitních režimů														
358 Ústavní soud														
359 Úřad Národní rozpočtové rady														
361 Akademie věd České republiky														
362 Národní sportovní agentura													80 855 386	
363 Nejvyšší stavební úřad														
371 Úřad pro dohled nad hospodařením politických stran a politických hnutí														
372 Rada pro rozhlasové a televizní vysílání														
373 Úřad pro přístup k dopravní infrastruktuře														
374 Správa státních hmotných rezerv													50 000	
375 Státní úřad pro jadernou bezpečnost														
376 Generální inspekce bezpečnostních sborů													3 000 000	
377 Technologická agentura České republiky													7 070 426	
378 Národní úřad pro kybernetickou a informační bezpečnost														
381 Nejvyšší kontrolní úřad													10 000	
396 Státní dluh											250 000 000	250 000 000	75 000 000	
397 Operace státních finančních aktiv													19 115 899 343	
398 Všeobecná pokladní správa								500 000 000		500 000 000	339 600 000	339 600 000		
CELKEM	0	0	0	0	200 000	0	200 000	0	500 000 000	500 000 000	7 537 749 000	7 537 749 000	25 782 841 506	0

VÝDAJE STÁTNÍHO ROZPOČTU PODLE KAPITOL
DRUHOVÉ TRŽIDĚNÍ
v Kč

Kapitola	59	5	611	612	613	614	61	620	621	62	631	632	633	634
	Ostatní neinvestiční výdaje	BĚŽNÉ VÝDAJE CELKEM	Pořízení dlouhodobého nehmotného majetku	Pořízení dlouhodobého hmotného majetku	Pozemky	Nadlimitní věcná břemena a právo stavby	Investiční nákupy a související výdaje	Nákup akci a majetkových podílů	Vklady do fondů a ústavů	Nákup akci a majetkových podílů a vklady do fondů a ústavů	Investiční transfery podnikatelským subjektům	Investiční transfery neziskovým a podobným organizacím	Investiční transfery veřejným rozpočtům ústřední úrovně	Investiční transfery veřejným rozpočtům územní úrovně
301 Kancelář prezidenta republiky		370 974 860												
302 Poslanecká sněmovna Parlamentu		1 383 595 893	9 217 600	45 782 400			55 000 000							
303 Senát Parlamentu		619 093 524	800 000	15 900 000			16 700 000							
304 Úřad vlády České republiky	550 000	1 004 930 262	4 339 000	36 182 768			40 521 768							
305 Bezpečnostní informační služba	1 790 715 000	1 790 715 000												
306 Ministerstvo zahraničních věcí	2 000 000	8 085 354 916	35 045 080	302 242 920			337 288 000							
307 Ministerstvo obrany	2 851 086 715	52 824 370 144	290 014 250	17 772 996 828			18 063 011 078							6 053 213
308 Národní bezpečnostní úřad		274 155 320	4 000 000	15 251 027			19 251 027							
309 Kancelář veřejného ochránce práv		160 792 006	300 000	8 046 000			8 346 000							
312 Ministerstvo financí	5 781 000	22 537 206 499	715 876 212	521 188 287			1 237 064 499							
313 Ministerstvo práce a sociálních věcí	97 156 374	712 659 002 430	264 645 271	454 403 118			719 048 389			5 973 000	3 712 000			1 020 293 000
314 Ministerstvo vnitra	210 842 370	79 640 547 431	953 475 894	4 630 213 451	550 000		5 584 239 345				20 000 000			327 500 000
315 Ministerstvo životního prostředí	659 962 367	4 188 044 690	38 892 292	22 186 215			61 078 507							255 061 055
317 Ministerstvo pro místní rozvoj	24 562 602	3 056 458 537	47 134 382				47 134 382				127 046		840 000 000	500 000 000
321 Grantová agentura České republiky	7 863 000	4 366 246 000	1 500 000	2 000 000			3 500 000							
322 Ministerstvo průmyslu a obchodu		46 006 242 713	154 667 000	168 503 682			323 170 682			5 026 082 428				200 618 189
327 Ministerstvo dopravy	3 190 445	32 811 358 137	45 818 308	27 357 424			73 175 732			2 626 621 138			80 438 703 270	
328 Český telekomunikační úřad		2 161 824 562	51 200 000	20 900 000	2 500 000		74 600 000							
329 Ministerstvo zemědělství	300 000	45 981 475 592	310 000 000	2 112 334 578			2 422 334 578			1 117 018 000	10 000 000	5 022 100 000		674 500 000
333 Ministerstvo školství, mládeže a tělovýchovy	5 084 270	228 348 875 690	61 763 985	124 010 450			185 774 435			11 556 000	87 454 100			3 700 000 000
334 Ministerstvo kultury		13 098 095 436	107 159 073	14 592 838			121 751 911				4 500 000		200 470 855	325 100 000
335 Ministerstvo zdravotnictví	623 808 020	15 628 349 373	21 000 000	128 490 000			149 490 000				15 000 000			35 000 000
336 Ministerstvo spravedlnosti	216 712 000	31 243 301 479	57 325 268	603 946 883			661 272 151							
343 Úřad pro ochranu osobních údajů		161 076 819	3 600 000	4 100 000			7 700 000							
344 Úřad průmyslového vlastnictví		198 137 712	5 130 000	5 870 000			11 000 000							
345 Český statistický úřad	1 342 188	1 900 957 504	14 574 692	14 100 000			28 674 692							
346 Český úřad zeměměřičký a katastrální		3 404 949 522	119 368 549	65 374 008			184 742 557							
348 Český báňský úřad		165 978 530	3 740 000	79 231			3 819 231							
349 Energetický regulační úřad		292 164 728												
353 Úřad pro ochranu hospodářské soutěže		246 382 795		7 600 000			7 600 000							
355 Ústav pro studium totalitních režimů		179 370 322		3 500 000			3 500 000							
358 Ústavní soud		209 884 919	10 447 800	16 656 176			27 103 976							
359 Úřad Národní rozpočtové rady		24 725 531	200 000	150 000			350 000							
361 Akademie věd České republiky		5 699 651 580												
362 Národní sportovní agentura	80 855 386	5 170 030 636		13 600 724			13 600 724							
363 Nejvyšší stavební úřad														
371 Úřad pro dohled nad hospodařením politických stran a politických hnutí		25 511 772	730 000	6 280 000			7 010 000							
372 Rada pro rozhlasové a televizní vysílání		67 315 095	100 000	800 000			900 000							
373 Úřad pro přístup k dopravní infrastruktuře		22 311 260												
374 Správa státních hmotných rezerv	50 000	2 605 127 074	3 535 000	143 315 000			146 850 000							
375 Státní úřad pro jadernou bezpečnost		419 097 172	6 637 000	12 400 000			19 037 000							
376 Generální inspekce bezpečnostních sborů	3 000 000	459 157 283		10 000 000			10 000 000							
377 Technologická agentura České republiky	7 070 426	5 316 156 032	100 000	200 000			300 000							
378 Národní úřad pro kybernetickou a informační bezpečnost		364 180 843	11 459 265	52 292 000			63 751 265							
381 Nejvyšší kontrolní úřad	10 000	655 269 711	6 000 000	192 334 000			198 334 000							
396 Státní dluh		52 853 880 286												
397 Operace státních finančních aktiv	75 000 000	20 215 000 000								230 000 000				
398 Všeobecná pokladniční správa	19 115 899 343	289 195 889 667	12 100 000	150 000 000			162 100 000	295 000 000		295 000 000				1 355 000 000
CELKEM	25 782 841 506	1 698 093 217 287	3 371 895 921	27 725 180 008	3 050 000	0	31 100 125 929	295 000 000	0	295 000 000	9 017 250 566	140 793 146	86 501 274 125	8 399 125 457

Kapitola	67	690	69	6	0
	Investiční převody Národnímú fondu	Ostatní kapitálové výdaje	Ostatní kapitálové výdaje	KAPITÁLOVÉ VÝDAJE CELKEM	VÝDAJE STÁTNÍHO ROZPOČTU CELKEM
301 Kancelář prezidenta republiky				51 840 000	422 814 860
302 Poslanecká sněmovna Parlamentu				55 000 000	1 438 595 893
303 Senát Parlamentu				16 700 000	635 793 524
304 Úřad vlády České republiky		2 000 000	2 000 000	42 521 768	1 047 452 030
305 Bezpečnostní informační služba		506 600 000	506 600 000	506 600 000	2 297 315 000
306 Ministerstvo zahraničních věcí				337 288 000	8 422 642 916
307 Ministerstvo obrany		3 911 830 158	3 911 830 158	22 535 526 713	75 359 896 857
308 Národní bezpečnostní úřad				19 251 027	293 406 347
309 Kancelář veřejného ochránce práv				8 346 000	169 138 006
312 Ministerstvo financí		2 500 000	2 500 000	1 239 564 499	23 776 770 998
313 Ministerstvo práce a sociálních věcí		6 050	6 050	1 776 494 439	714 435 496 869
314 Ministerstvo vnitra		255 128 406	255 128 406	6 256 867 751	85 897 415 182
315 Ministerstvo životního prostředí		6 815 932 005	6 815 932 005	7 162 079 225	11 350 123 915
317 Ministerstvo pro místní rozvoj		25 037 689 262	25 037 689 262	26 424 950 690	29 481 409 227
321 Grantová agentura České republiky		5 000 000	5 000 000	14 300 000	4 380 546 000
322 Ministerstvo průmyslu a obchodu				5 569 871 299	51 576 114 012
327 Ministerstvo dopravy				83 186 079 753	115 997 437 890
328 Český telekomunikační úřad				74 600 000	2 236 424 562
329 Ministerstvo zemědělství				9 372 860 578	55 354 336 170
333 Ministerstvo školství, mládeže a tělovýchovy				11 306 444 160	239 655 319 850
334 Ministerstvo kultury				2 750 815 894	15 848 911 330
335 Ministerstvo zdravotnictví				2 410 000 000	18 038 349 373
336 Ministerstvo spravedlnosti		40 541 815	40 541 815	701 813 966	31 945 115 445
343 Úřad pro ochranu osobních údajů				7 700 000	168 776 819
344 Úřad průmyslového vlastnictví				11 000 000	209 137 712
345 Český statistický úřad				28 674 692	1 929 632 196
346 Český úřad zeměměřičký a katastrální				184 742 557	3 589 692 079
348 Český báňský úřad				3 819 231	169 797 761
349 Energetický regulační úřad				0	292 164 728
353 Úřad pro ochranu hospodářské soutěže				7 600 000	253 982 795
355 Ústav pro studium totalitních režimů				3 500 000	182 870 322
358 Ústavní soud				27 103 976	236 988 895
359 Úřad Národní rozpočtové rady				350 000	25 075 531
361 Akademie věd České republiky				1 090 000 000	6 789 651 580
362 Národní sportovní agentura		1 798 243 296	1 798 243 296	1 811 844 020	6 981 874 656
363 Nejvyšší stavební úřad					
371 Úřad pro dohled nad hospodařením politických stran a politických hnutí				7 010 000	32 521 772
372 Rada pro rozhlasové a televizní vysílání				900 000	68 215 095
373 Úřad pro přístup k dopravní infrastruktuře				0	22 311 260
374 Správa státních hmotných rezerv				146 850 000	2 751 977 074
375 Státní úřad pro jadernou bezpečnost				53 817 000	472 914 172
376 Generální inspekce bezpečnostních sborů		600 000	600 000	10 600 000	469 757 283
377 Technologická agentura České republiky				300 000	5 316 456 032
378 Národní úřad pro kybernetickou a informační bezpečnost				63 751 265	427 932 108
381 Nejvyšší kontrolní úřad				198 334 000	853 603 711
396 Státní dluh				0	52 853 880 286
397 Operace státních finančních aktiv				230 000 000	20 445 000 000
398 Všeobecná pokladní správa				1 812 100 000	291 007 989 667
CELKEM	0	38 376 070 992	38 376 070 992	187 519 812 503	1 885 613 029 790

VÝDAJE STÁTNÍHO ROZPOČTU PODLE KAPITOL
DRUHOVÉ TRŽIDĚNÍ
 v Kč

Kapitola	501	5011	5012	5013	5014	5019	502	5021	5022	5023	5024	5025	5026
	Platy	Platy zaměstnanců v pracovním poměru výjma zaměstnanců na služebních místech	Platy zaměstnanců bezpečnostních sborů a ozbrojených sil ve služebním poměru	Platy zaměstnanců na služebních místech podle zákona o státní službě	Platy zaměstnanců v pracovním poměru odvozované od platů ústavních činitelů	Ostatní platy	Ostatní platby za provedenou práci	Ostatní osobní výdaje	Platy představitelů státní moci a některých orgánů	Odměny členů zastupitelstev obcí a krajů	Odstupné	Odbytné	Odhodné
301 Kancelář prezidenta republiky	69 167 328	69 167 328					5 721 591	1 924 185	3 632 400				
302 Poslanecká sněmovna Parlamentu	220 400 180	220 400 180					267 835 242	6 393 742	261 169 100		165 006		
303 Senát Parlamentu	119 581 658	119 581 658					114 394 310	1 374 383	112 746 677				272 400
304 Úřad vlády České republiky	327 255 714	122 285 311		204 970 403			61 373 361	47 001 168	10 464 000		1 944 153	1 964 040	273 250
305 Bezpečnostní informační služba													
306 Ministerstvo zahraničních věcí	1 008 251 785	87 227 441		921 024 344			8 815 528	6 737 128	2 078 400				
307 Ministerstvo obrany	16 194 411 299	3 019 868 424	12 465 993 777	708 549 098			1 549 446 622	75 748 107	2 078 400		15 367 433	11 434 944	
308 Národní bezpečnostní úřad	160 126 408	160 126 408					1 260 714	1 120 145			140 569		
309 Kancelář veřejného ochránce práv	85 813 715	85 813 715					10 248 671	4 597 776	4 599 895				1 051 000
312 Ministerstvo financí	12 729 173 064	1 657 172 309	2 508 672 911	8 467 380 042	95 947 802		102 743 197	21 603 423			4 624 181	74 093 388	
313 Ministerstvo práce a sociálních věcí	9 069 655 435	898 558 147		8 171 097 288			93 666 081	68 390 574	2 078 400		1 684 026	21 513 081	
314 Ministerstvo vnitra	36 977 572 570	4 924 229 259	30 389 178 780	1 664 019 619		144 913	305 844 934	151 491 470			9 460 119	4 988 073	
315 Ministerstvo životního prostředí	901 569 341	136 132 686		765 436 655			51 105 458	40 193 540	2 078 400		3 655 818	5 177 700	
317 Ministerstvo pro místní rozvoj	464 239 189	118 432 241		345 806 948			45 558 207	42 347 983	2 078 400		608 384	523 440	
321 Grantová agentura České republiky	33 528 221	33 528 221					26 610 718	26 484 405			126 313		
322 Ministerstvo průmyslu a obchodu	986 690 026	121 098 716		865 591 310			52 917 922	40 639 720			1 108 710	11 169 492	
327 Ministerstvo dopravy	537 731 444	64 968 675		472 762 769			12 091 334	9 175 300	171 376		753 788	1 817 670	173 200
328 Český telekomunikační úřad	297 735 956			297 735 956			15 233 312	2 844 405	9 004 518		2 518 389		866 000
329 Ministerstvo zemědělství	2 682 088 222	421 139 690		2 260 948 532			32 687 984	21 053 761	2 078 400		1 235 821	8 320 002	
333 Ministerstvo školství, mládeže a tělovýchovy	902 652 049	133 636 716		769 015 333			69 430 981	66 687 426	2 078 400		454 486	210 669	
334 Ministerstvo kultury	174 302 837	34 580 171		139 722 666			26 263 284	20 161 403	2 078 400		80 755	3 942 726	
335 Ministerstvo zdravotnictví	1 906 827 978	394 871 749		1 511 294 067		662 162	127 803 144	121 573 576	2 086 275		1 592 783	2 550 510	
336 Ministerstvo spravedlnosti	12 183 519 188	6 530 849 286	3 575 374 742	220 770 359	1 856 524 801		5 634 510 342	95 295 653	5 299 446 171		4 150 248	885 794	
343 Úřad pro ochranu osobních údajů	70 616 007	11 105 408		47 092 520	12 418 079		3 179 379	1 913 195			215 184		1 051 000
344 Úřad průmyslového vlastnictví	110 754 393	16 375 878		94 378 515			853 884	643 936			209 948		
345 Český statistický úřad	768 164 690	124 254 353		641 387 937	2 522 400		51 442 699	34 183 237			4 324 722	12 934 740	
346 Český úřad zeměměřický a katastrální	2 052 183 172	129 095 127		1 923 088 045			5 974 328	2 721 946			523 954	2 728 428	
348 Český báňský úřad	107 826 074	21 863 927		85 962 147			74 908	74 908					
349 Energetický regulační úřad	167 473 926	26 491 280		132 172 485	8 810 161		9 098 829	1 520 656			841 172	6 353 601	383 400
353 Úřad pro ochranu hospodářské soutěže	137 323 897	18 581 299		109 738 006	9 004 592		1 552 087	1 552 087					
355 Ústav pro studium totalitních režimů	111 128 807	79 647 540		31 481 267			5 214 938	2 307 018	2 775 600		132 320		
358 Ústavní soud	76 986 300	76 986 300					39 540 700	835 970	38 704 730				
359 Úřad Národní rozpočtové rady	7 703 512	7 703 512					5 421 054	756 170	4 664 884				
361 Akademie věd České republiky	50 986 644	50 986 644					1 506 455	1 184 640			321 815		
362 Národní sportovní agentura	20 489 136	8 761 363		11 727 773			5 595 040	3 516 640	2 078 400				
363 Nejvyšší stavební úřad													
371 Úřad pro dohled nad hospodařením politických stran a politických hnutí	13 812 060	1 520 882		5 548 711	6 742 467		654 325	654 325					
372 Rada pro rozhlasové a televizní vysílání	21 275 751	1 617 907		19 657 844			16 575 070	1 356 690	14 294 400			423 480	500 500
373 Úřad pro přístup k dopravní infrastruktuře	12 617 723	1 610 895		11 006 828			246 400	246 400					
374 Správa státních hmotných rezerv	185 417 999	95 340 916		90 077 083			1 815 488	1 037 496			463 892	314 100	
375 Státní úřad pro jadernou bezpečnost	135 340 396	13 263 644		122 076 752			1 023 200	1 023 200					
376 Generální inspekce bezpečnostních sborů	250 777 641	28 596 591	222 181 050				1 899 600	665 600					
377 Technologická agentura České republiky	74 755 636	74 755 636					7 091 064	7 091 064					
378 Národní úřad pro kybernetickou a informační bezpečnost	142 577 707	142 577 707					753 355	753 355					
381 Nejvyšší kontrolní úřad	313 574 651	313 574 651					27 785 705	586 990	27 198 715				
396 Státní dluh													
397 Operace státních finančních aktiv													
398 Všeobecná pokladní správa													
C E L K E M	102 864 079 730	20 598 379 791	49 161 401 260	31 111 521 303	1 991 970 302	807 075	8 802 861 445	937 464 796	5 809 664 340	0	54 185 600	173 864 267	4 570 750

VÝDAJE STÁTNÍHO ROZPOČTU PODLE KAPITOL
DRUHOVÉ TRŽDĚNÍ
v Kč

Kapitola	5027	5028	5029	503	504	505	506	50	512	513	514	515	516
	Peněžní náležitosti vojáku v záloze ve službě	Kázeňské odměny poskytnuté formou peněžitých darů	Ostatní platby za provedenou práci jinde nezařazené	Povinné pojistné placené zaměstnavatelem	Odměny za užití duševního vlastnictví	Mzdové náhrady	Mzdy podle cizího práva	Platy a podobné a související výdaje	Výdaje na některé úpravy hmotných věcí a pořízení některých práv k hmotným věcem	Nákup materiálu	Úroky a ostatní finanční výdaje	Nákup vody, paliv a energie	Nákup služeb
301 Kancelář prezidenta republiky				23 445 158	753 248			99 087 325					6 627 248
302 Poslanecká sněmovna Parlamentu				164 288 315				652 523 737			544		329 600 034
303 Senát Parlamentu				78 107 581	145 711			312 229 260				23 299 328	123 541 792
304 Úřad vlády České republiky				127 605 168	1 231 633			517 465 876	18 400		333 120	12 261 910	64 527 959
305 Bezpečnostní informační služba									13 354		15 068 171	14 727 886	
306 Ministerstvo zahraničních věcí				343 231 178			344 017 450	1 704 315 941		150 073 795	2 391 155	94 848 468	1 435 997 395
307 Ministerstvo obrany	41 178 031	806 505 400	597 134 307	6 248 972 738	3 362 522	1 692		23 996 194 873	15 113 827	4 587 452 483	185 238 555	1 055 862 574	6 160 017 248
308 Národní bezpečnostní úřad				54 592 214				215 979 336		7 130 069	5 837	7 408 234	24 122 928
309 Kancelář veřejného ochránce práv				31 211 734	789 510			128 063 630	60 487	5 254 881	1 848	2 870 482	13 283 588
312 Ministerstvo financí		2 121 882	300 323	4 308 673 466	13 996 540			17 154 586 268	2 207 868	44 112 236	373 619	331 349 710	2 620 405 073
313 Ministerstvo práce a sociálních věcí				3 944 779 039	673 595			13 108 774 150	1 681 895	285 911 475	93	235 933 483	4 128 895 380
314 Ministerstvo vnitra		129 206 261	10 699 011	12 322 666 018	18 563 519	1 238 259		49 625 885 300	13 953 863	8 023 251 266	474 686 712	1 613 290 925	8 364 903 540
315 Ministerstvo životního prostředí				309 271 912	755 120			1 262 701 831	818 252	40 860 974	66 512	26 085 897	509 069 298
317 Ministerstvo pro místní rozvoj				170 493 281	278 269			680 568 946		18 350 231	110 775	16 166 250	639 372 284
321 Grantová agentura České republiky				14 780 498	133 076			75 052 513		2 253 099	313 922		47 346 386
322 Ministerstvo průmyslu a obchodu				346 529 542		4 214 819		1 390 352 310	30 450	138 540 311	3 204 160	28 898 207	681 533 739
327 Ministerstvo dopravy				184 277 302	8 692 935			742 793 014	8 906	278 131 625	46 639	16 900 672	359 065 043
328 Český telekomunikační úřad				104 062 660	4 374 625			421 406 553		12 319 584	16 189	9 208 651	75 079 132
329 Ministerstvo zemědělství				912 337 767	2 644 837			3 629 758 810	254 600	172 301 209	495 926	104 448 910	1 513 779 628
333 Ministerstvo školství, mládeže a tělovýchovy				318 349 369	7 619 965			1 298 052 364	24 949	43 914 835	89 261	20 244 689	172 980 656
334 Ministerstvo kultury				65 209 694	22 664			265 798 479		4 822 930	12 578	5 852 656	34 183 665
335 Ministerstvo zdravotnictví				673 057 915	24 488			2 707 713 524	146 652	2 858 860 027	5 404 055	47 976 348	1 016 821 128
336 Ministerstvo spravedlnosti		5 650 500	229 081 977	5 852 608 824	123 308 372			23 793 946 726	4 135 089	1 280 051 238	39 388	839 121 912	1 182 861 655
343 Úřad pro ochranu osobních údajů				24 393 769				98 189 155		2 392 629	5 248	1 654 815	51 870 778
344 Úřad průmyslového vlastnictví				37 615 222	876 245			150 099 744		8 697 042	80 787	3 049 088	20 606 361
345 Český statistický úřad				264 116 527	5 638 758			1 089 362 674		17 430 964	2 505	17 535 508	465 486 046
346 Český úřad zeměměřický a katastrální				694 475 538				2 752 633 038	402 632	40 781 724	328	60 980 641	439 019 714
348 Český báňský úřad				36 376 235				144 277 217	28 193	2 146 300		2 425 386	8 096 297
349 Energetický regulační úřad				56 967 241				233 539 996		3 055 450	8 877	4 398 506	35 493 993
353 Úřad pro ochranu hospodářské soutěže				46 331 913	12 174 340			197 382 237	266 960	6 859 163	8 320	4 693 871	32 184 787
355 Ústav pro studium totalitních režimů				38 608 633	4 023 981			158 976 359		5 557 685	18 233	3 159 033	25 144 160
358 Ústavní soud				36 014 545				152 541 545	172 904	5 529 697	19 199	4 923 913	15 605 671
359 Úřad Národní rozpočtové rady				4 318 939	515 825			17 959 330		297 175		257 043	2 781 848
361 Akademie věd České republiky				17 301 905	29 338			69 824 342		1 029 480	2 642	1 080 320	24 971 967
362 Národní sportovní agentura				8 386 525	538 072			35 008 773		3 618 930		241 024	14 912 033
363 Nejvyšší stavební úřad													
371 Úřad pro dohled nad hospodařením politických stran a politických hnutí				4 856 158				19 322 543		256 845	565	315 643	3 247 184
372 Rada pro rozhlasové a televizní vysílání				12 376 833				50 227 654		2 489 958	14 402	773 508	10 789 496
373 Úřad pro přístup k dopravní infrastruktuře				4 266 797				17 130 920		233 923		80 600	3 469 357
374 Správa státních hmotných rezerv				62 752 512	18 150			250 004 149	160 211	1 500 079 883	15 907	14 278 354	1 821 736 292
375 Státní úřad pro jadernou bezpečnost				45 832 411				182 196 007	23 119	3 169 688		4 566 345	61 791 568
376 Generální inspekce bezpečnostních sborů		1 234 000		83 296 943	2 522 739			338 496 923	85 780	4 863 165	9 686	9 277 435	12 581 715
377 Technologická agentura České republiky				27 582 445				109 429 145		2 969 197	96 146	76 137	96 315 893
378 Národní úřad pro kybernetickou a informační bezpečnost				48 420 288				191 751 350	43 160	7 847 367	330 336	4 344 347	74 321 809
381 Nejvyšší kontrolní úřad				114 897 916	100 031			456 358 302		3 150 141	1 884	1 402 937	87 325 321
396 Státní dluh											40 142 745 214		27 447
397 Operace státních finančních aktiv													2 080 772
398 Všeobecná pokladní správa													277 137 251
C E L K E M	41 178 031	944 718 043	837 215 618	38 267 740 666	213 808 104	5 454 770	344 017 450	150 497 962 166	39 651 551	20 034 909 770	40 816 418 365	4 646 271 646	33 091 012 555

VÝDAJE STÁTNÍHO ROZPOČTU PODLE KAPITOL
DRUHOVÉ TRŽDĚNÍ
 v Kč

Kapitola	517	518	519	51	521	522	523	524	525	52	531	532	533
	Ostatní nákupy	Výdaje na netransferové převody uvnitř organizace, na převzaté povinnosti a na jistoty	Výdaje související s neinvestičními nákupy, příspěvky, náhrady a věcné dary	Neinvestiční nákupy a související výdaje	Neinvestiční transfery podnikatelským subjektům	Neinvestiční transfery neziskovým a podobným organizacím	Neinvestiční nedotační transfery podnikatelským subjektům	Neinvestiční nedotační transfery neziskovým a podobným organizacím	Neinvestiční transfery v souvislosti s nemocenským pojištěním	Neinvestiční transfery soukromoprávním subjektům	Neinvestiční transfery veřejným rozpočtům ústřední úrovně	Neinvestiční transfery veřejným rozpočtům územní úrovně	Neinvestiční transfery příspěvkovým a podobným organizacím
301 Kancelář prezidenta republiky	447 775		3 465 054	11 287 748									465 869 299
302 Poslanecká sněmovna Parlamentu	45 024 500		218 052 109	647 776 070									
303 Senát Parlamentu	28 647 086	188	89 244 304	268 292 501									
304 Úřad vlády České republiky	32 849 054		8 245 163	135 658 786	5 513 000	322 578 731				328 091 731		17 789 623	1 057 776
305 Bezpečnostní informační služba													
306 Ministerstvo zahraničních věcí	261 582 613	3 769 465	1 797 947 706	3 746 610 596	67 438 176	464 676 797				532 114 973			395 946 323
307 Ministerstvo obrany	3 655 912 286	4 187 114	485 698 129	16 149 482 216	420 860 742	28 381 984				449 242 726	11 000 000	4 799 147	3 108 742 160
308 Národní bezpečnostní úřad	5 248 603		59 571	43 975 243									
309 Kancelář veřejného ochránce práv	2 577 560		763 974	24 812 820									
312 Ministerstvo financí	489 596 435	-5 401	89 537 366	3 974 576 906	156 241	554 103				710 344	25 631 600		2 295 000
313 Ministerstvo práce a sociálních věcí	285 258 954	242	12 251 976	4 949 933 498	32 989 164 675	6 667 466 817				39 656 631 492	78 030 151	24 892 458 262	826 285 740
314 Ministerstvo vnitra	1 402 266 279	-63 637	625 119 467	20 517 408 416	148 945 864	187 140 945				336 086 810		187 520 601	1 395 969 708
315 Ministerstvo životního prostředí	32 253 327		14 909 065	624 063 324	194 990 692	248 293 713				443 284 404	366 467 000	677 182 975	1 899 959 571
317 Ministerstvo pro místní rozvoj	22 238 556		3 359 123	699 597 219	2 523 739 945	1 636 373 106				4 160 113 051	73 344 170	2 534 673 350	931 266 749
321 Grantová agentura České republiky	702 533			50 615 941	16 266 000	8 452 000				24 718 000			4 283 678 011
322 Ministerstvo průmyslu a obchodu	46 373 237	339 215	22 967 473	921 886 791	47 574 860 060	156 470 421				47 731 330 480		21 550 570	939 453 664
327 Ministerstvo dopravy	15 731 973	4 465	4 839 494 010	5 509 383 332	1 353 633 275	12 629 873				1 366 263 148	24 096 139 665	3 256 727 043	163 788 790
328 Český telekomunikační úřad	8 314 497		395 159 613	500 097 666									
329 Ministerstvo zemědělství	168 166 312		58 021 636	2 017 468 220	8 362 937 782	618 262 251				8 981 200 034	40 909 391 125	1 561 259 458	1 697 796 096
333 Ministerstvo školství, mládeže a tělovýchovy	35 116 949	600	1 500 034	273 871 974	772 594 638	8 408 636 942				9 181 231 580		160 125 570 812	46 213 726 137
334 Ministerstvo kultury	6 030 863		2 178 606 369	2 229 509 060	342 832 842	1 992 255 669				2 335 088 512	907 980 000	740 066 243	7 180 048 961
335 Ministerstvo zdravotnictví	86 622 477		12 433 630	4 028 264 316	5 248 802 833	382 396 691				5 631 199 524		3 317 429 904	14 049 494 265
336 Ministerstvo spravedlnosti	455 268 713	60 561	1 212 878 348	4 974 416 903		17 370 669				17 370 669			39 495 230
343 Úřad pro ochranu osobních údajů	1 142 780		3 126 901	60 193 151									
344 Úřad průmyslového vlastnictví	3 586 086		244 184	36 263 548									
345 Český statistický úřad	18 022 422		730 350	519 207 794									
346 Český úřad zeměměřický a katastrální	39 663 244		975 633	581 823 915									
348 Český báňský úřad	2 562 356		561 128	15 819 660									
349 Energetický regulační úřad	3 428 478		1 263 739	47 649 042									
353 Úřad pro ochranu hospodářské soutěže	2 992 946		1 614 560	48 620 607									
355 Ústav pro studium totalitních režimů	1 109 631		56 269	35 045 012	20 866	80 000				100 866			1 721 804
358 Ústavní soud	14 338 850		6 170 216	46 760 449									
359 Úřad Národní rozpočtové rady	79 922		840 000	4 255 989									
361 Akademie věd České republiky	1 027 143		173 817	28 285 368		10 934 738				10 934 738			5 189 900 854
362 Národní sportovní agentura	1 113 259		304 044	20 189 290		136 203 622				136 203 622			19 049 210
363 Nejvyšší stavební úřad													
371 Úřad pro dohled nad hospodařením politických stran a politických hnutí	273 818		41 874	4 135 928									
372 Rada pro rozhlasové a televizní vysílání	1 801 976		92 597	15 961 937									
373 Úřad pro přístup k dopravní infrastruktuře	142 752	105		3 926 738									
374 Správa státních hmotných rezerv	25 295 404		1 240 391	3 362 806 441									
375 Státní úřad pro jadernou bezpečnost	6 356 360		1 945 847	77 852 927									127 959 000
376 Generální inspekce bezpečnostních sborů	9 724 760		3 132 495	39 675 035									
377 Technologická agentura České republiky	1 503 976		598 685	101 560 034	2 401 398 983	18 682 859				2 420 081 842		1 997 002	2 441 547 140
378 Národní úřad pro kybernetickou a informační bezpečnost	5 909 290		9 619 502	102 415 812									
381 Nejvyšší kontrolní úřad	7 181 861		5 253 432	104 315 576									
396 Státní dluh				40 142 772 661									
397 Operace státních finančních aktiv		184 955		2 265 727									
398 Všeobecná pokladní správa	40 916 573	312 702 172	11 579 000	642 334 995	4 328 868 529	585 723 750				4 914 592 279	113 700 653 026	26 909 158 272	
C E L K E M	7 274 404 470	321 180 044	12 119 278 784	118 343 127 185	106 753 025 144	21 903 565 680	0	0	0	128 656 590 824	180 168 636 736	224 248 183 263	91 375 051 486

VÝDAJE STÁTNÍHO ROZPOČTU PODLE KAPITOL
 DRUHOVÉ TRŽDĚNÍ
 v Kč

Kapitola	534	535	536	53	541	542	549	54	551	552	553	554	55	561
	Neinvestiční převody vlastním fondům a ve vztahu k útvarům bez plné právní subjektivity	Převody do vlastních fondů přes rok	Ostatní neinvestiční transfery jiným veřejným rozpočtům, platby daní a další povinné platby	Neinvestiční transfery veřejnoprávním subjektům a mezi peněžními fondy téhož subjektu a platby daní	Sociální dávky	Náhrady placené obyvatelstvu	Ostatní neinvestiční transfery obyvatelstvu	Neinvestiční transfery obyvatelstvu	Neinvestiční transfery mezinárodním vládním organizacím a nadnárodním orgánům	Neinvestiční transfery cizím státům	Ostatní neinvestiční transfery do zahraničí	Členské příspěvky mezinárodním organizacím	Neinvestiční transfery a související platby do zahraničí	Neinvestiční půjčené prostředky podnikatelským subjektům
301 Kancelář prezidenta republiky	1 388 247			467 257 546		245 025	1 699 670	1 944 695						
302 Poslanecká sněmovna Parlamentu	4 408 004		1 395 867	5 803 871		1 264 871		1 264 871	28 931		32 339	1 835 049	1 896 319	
303 Senát Parlamentu	2 391 713		1 853 650	4 245 363		391 451		391 451	983 233				983 233	
304 Úřad vlády České republiky	6 545 114		1 421 259	26 813 772		1 506 295	1 383 052	2 889 347	609 330	102 637		7 623	719 590	
305 Bezpečnostní informační služba														
306 Ministerstvo zahraničních věcí	70 175 679		6 570 293	472 692 295		3 898 626	10 509	3 909 135	272 782 163		245 203 412	1 119 547 501	1 637 533 076	
307 Ministerstvo obrany	323 916 010		51 267 744	3 499 725 060	7 724 270 956	28 479 944	3 159 792 417	10 912 543 317	543 501 365		9 732 456		553 233 821	
308 Národní bezpečnostní úřad	3 301 137		529 380	3 830 517		1 339 791		1 339 791						
309 Kancelář veřejného ochránce práv	1 724 569		17 182	1 741 751		411 347		411 347				118 158	118 158	
312 Ministerstvo financí	255 423 829		78 454 253	361 804 683	667 946 744	93 734 511	37 778 901	799 460 156	3 002 432		177 804	961 582	4 141 817	
313 Ministerstvo práce a sociálních věcí	183 676 372		26 871 739	26 007 322 264	665 523 128 662	310 129 754	11 260 641	665 844 519 057	2 969 372		11 056 237	484 285	14 509 895	
314 Ministerstvo vnitra	747 888 427		7 761 558	2 339 140 294	11 646 348 972	52 127 538	192 868 211	11 891 344 721	4 044 074	109 625	145 270 551	8 665 481	158 089 730	
315 Ministerstvo životního prostředí	18 013 400		2 831 636	2 964 454 583		4 598 145	39 621 483	44 219 628	220 394 516		17 850 963	28 428 364	266 673 843	
317 Ministerstvo pro místní rozvoj	9 332 141		94 298 273	3 642 914 683		2 471 910		2 471 910	11 009 160		5 903 126		16 912 286	
321 Grantová agentura České republiky	673 389			4 284 351 400		136 480	500 000	636 480	981 513				981 513	
322 Ministerstvo průmyslu a obchodu	19 809 829		64 654 196	1 045 468 259		6 662 392		6 662 392	24 760 250		266 900 000		291 660 250	
327 Ministerstvo dopravy	10 754 705		3 166 157	27 530 576 360		2 427 627		2 427 627	1 237 312 141		267 430	13 821 209	1 251 400 780	500 000 000
328 Český telekomunikační úřad	5 974 481		586 471	6 560 952		1 915 111		1 915 111	1 984 626				1 984 626	
329 Ministerstvo zemědělství	53 741 376		7 324 815	44 229 512 870		19 310 903	348 848 705	368 159 608				6 343 036	6 343 036	
333 Ministerstvo školství, mládeže a tělovýchovy	18 101 334		317 297	206 357 715 580		3 719 059	53 849 700	57 568 759	5 335 574		13 124 526	1 097 860 941	1 116 321 041	
334 Ministerstvo kultury	3 540 849		66 052	8 831 702 105		1 054 644	108 774 160	109 828 804	270 000		13 454 765	10 981 108	24 705 873	
335 Ministerstvo zdravotnictví	37 949 839		-1 533 959	17 403 340 049		15 729 652	540 000	16 269 652			1 293 698	1 376 790	2 670 488	
336 Ministerstvo spravedlnosti	351 891 466		9 339 360	400 726 056	1 666 484 740	82 155 832	49 054 246	1 797 694 818	923 322			2 378 677	3 301 999	
343 Úřad pro ochranu osobních údajů	1 412 342		16 586	1 428 928		506 475		506 475					506 475	
344 Úřad průmyslového vlastnictví	2 215 091		31 161	2 246 252		765 396		765 396	3 311 223				3 311 223	
345 Český statistický úřad	19 096 858		1 357	19 098 214		2 949 232		2 949 232				31 982	31 982	
346 Český úřad zeměměřičký a katastrální	41 458 498		937 970	42 396 468		21 951 962		21 951 962				289 232	289 232	
348 Český báňský úřad	2 156 520		23 250	2 179 770		691 248		691 248					691 248	
349 Energetický regulační úřad	3 351 956		46 800	3 398 756		820 840		820 840			950 109		950 109	
353 Úřad pro ochranu hospodářské soutěže	2 759 393		21 000	2 780 393		717 633		717 633					717 633	
355 Ústav pro studium totalitních režimů	2 220 072		11 738	3 953 614		623 695	71 633	695 328			300 196	3 025	303 222	
358 Ústavní soud	2 317 956		137 189	2 455 146		206 788		206 788	50 820				50 820	
359 Úřad Národního rozpočtového rady	154 500		1 500	156 000		33 004		33 004					33 004	
361 Akademie věd České republiky	1 022 961		2 100	5 190 925 915		161 375	1 000 000	1 161 375				407 936	407 936	
362 Národní sportovní agentura	411 792			19 461 002		103 543		103 543				2 100 491	2 100 491	
363 Nejvyšší stavební úřad														
371 Úřad pro dohled nad hospodařením politických stran a politických hnutí	277 103		5 000	282 103		43 076		43 076					43 076	
372 Rada pro rozhlasové a televizní vysílání	425 215		19 508	444 723		14 978		14 978				91 476	91 476	
373 Úřad pro přístup k dopravní infrastruktuře	253 355		4 500	257 855		46 619		46 619					46 619	
374 Správa státních hmotných rezerv	3 737 746		10 651 512	14 389 258		1 469 286		1 469 286					1 469 286	
375 Státní úřad pro jadernou bezpečnost	2 706 808		108 300	130 774 108		514 814		514 814	791 080				791 080	
376 Generální inspekce bezpečnostních sborů	5 015 472		2 461 489	7 476 961	57 373 563	219 866		57 593 429					57 593 429	
377 Technologická agentura České republiky	1 496 893			2 445 041 035		124 258		124 258			2 925 974		2 925 974	
378 Národní úřad pro kybernetickou a informační bezpečnost	2 857 812			2 857 812		363 609		363 609				1 962 757	1 962 757	
381 Nejvyšší kontrolní úřad	6 261 869		49 563	6 311 432		1 529 831		1 529 831	109 939				109 939	
396 Státní dluh			1 052 600	1 052 600										
397 Operace státních finančních aktiv			1 477	1 477										
398 Všeobecná pokladniční správa			3 804 222	140 613 615 519			11 478 361 919	11 478 361 919	54 995 471 625				54 995 471 625	
C E L K E M	2 232 232 122	0	376 582 046	498 400 685 653	687 285 553 637	667 568 436	15 485 415 246	703 438 537 319	57 330 626 687	212 262	734 443 584	2 297 696 704	60 362 979 237	500 000 000

VÝDAJE STÁTNÍHO ROZPOČTU PODLE KAPITOL
DRUHOVÉ TRŽDĚNÍ
v Kč

Kapitola	562	563	564	565	566	567	56	571	579	57	581	58	590	599
	Neinvestiční půjčené prostředky neziskovým a podobným organizacím	Neinvestiční půjčené prostředky veřejným rozpočtům ústřední úrovně	Neinvestiční půjčené prostředky veřejným rozpočtům územní úrovně	Neinvestiční půjčené prostředky příspěvkovým a podobným organizacím	Neinvestiční půjčené prostředky obyvatelstvu	Neinvestiční půjčené prostředky do zahraničí	Neinvestiční půjčené prostředky	Neinvestiční převody Národnímú fondu	Ostatní převody do Národnímú fondu	Neinvestiční převody Národnímú fondu	Výdaje na náhrady za nezpůsobenou újmu	Výdaje na náhrady za nezpůsobenou újmu	Ostatní neinvestiční výdaje	Dočasné zatřídění výdajů
301 Kancelář prezidenta republiky														
302 Poslanecká sněmovna Parlamentu														
303 Senát Parlamentu											8 439 733	8 439 733		
304 Úřad vlády České republiky													1 893 555 070	
305 Bezpečnostní informační služba													-296 819	
306 Ministerstvo zahraničních věcí														
307 Ministerstvo obrany											13 500 905	13 500 905	2 779 482 811	
308 Národní bezpečnostní úřad														
309 Kancelář veřejného ochránce práv														
312 Ministerstvo financí											42 677 372	42 677 372	66 036 670	
313 Ministerstvo práce a sociálních věcí											428 485 878	428 485 878	1 163 020	
314 Ministerstvo vnitra											40 782 401	40 782 401	75 083 382	
315 Ministerstvo životního prostředí											185 476 389	185 476 389		
317 Ministerstvo pro místní rozvoj											18 691 120	18 691 120	-12 500	
321 Grantová agentura České republiky														
322 Ministerstvo průmyslu a obchodu													1 004 648	
327 Ministerstvo dopravy							500 000 000				3 794 345 882	3 794 345 882	527 681	
328 Český telekomunikační úřad														
329 Ministerstvo zemědělství											398 294 932	398 294 932	10 060 902	
333 Ministerstvo školství, mládeže a tělovýchovy											348 884	348 884	35 247 224	
334 Ministerstvo kultury														
335 Ministerstvo zdravotnictví													-134 944	
336 Ministerstvo spravedlnosti											247 112 546	247 112 546	3 831 404	
343 Úřad pro ochranu osobních údajů														6 156
344 Úřad průmyslového vlastnictví														
345 Český statistický úřad											137 743	137 743		
346 Český úřad zeměměřický a katastrální											64 133	64 133	81 942	
348 Český báňský úřad														
349 Energetický regulační úřad														
353 Úřad pro ochranu hospodářské soutěže														250 000
355 Ústav pro studium totalitních režimů														
358 Ústavní soud														
359 Úřad Národní rozpočtové rady														
361 Akademie věd České republiky														4 989
362 Národní sportovní agentura														
363 Nejvyšší stavební úřad														
371 Úřad pro dohled nad hospodařením politických stran a politických hnutí														
372 Rada pro rozhlasové a televizní vysílání														
373 Úřad pro přístup k dopravní infrastruktuře														
374 Správa státních hmotných rezerv														
375 Státní úřad pro jadernou bezpečnost														
376 Generální inspekce bezpečnostních sborů														2 000 000
377 Technologická agentura České republiky														
378 Národní úřad pro kybernetickou a informační bezpečnost														
381 Nejvyšší kontrolní úřad														
396 Státní dluh											1 648 750	1 648 750		
397 Operace státních finančních aktiv														290
398 Všeobecná pokladní správa											60 805 485	60 805 485		
CELKEM	0	0	0	0		0	500 000 000	0	0	0	5 240 812 155	5 240 812 155	4 867 891 928	0

VÝDAJE STÁTNÍHO ROZPOČTU PODLE KAPITOL
DRUHOVÉ TRŽDĚNÍ
v Kč

Kapitola	59	5	611	612	613	614	61	620	621	62	631	632	633	634
	Ostatní neinvestiční výdaje	BĚŽNÉ VÝDAJE CELKEM	Pořízení dlouhodobého nehmotného majetku	Pořízení dlouhodobého hmotného majetku	Pozemky	Nadlimitní věcná břemena a právo stavby	Investiční nákupy a související výdaje	Nákup akcií a majetkových podílů	Vklady do fondů a ústavů	Nákup akcií a majetkových podílů a vklady do fondů a ústavů	Investiční transfery podnikatelským subjektům	Investiční transfery neziskovým a podobným organizacím	Investiční transfery veřejným rozpočtům ústřední úrovně	Investiční transfery veřejným rozpočtům územní úrovně
301 Kancelář prezidenta republiky		579 577 314												
302 Poslanecká sněmovna Parlamentu		1 309 264 867	5 330 454	30 535 383			35 865 836							
303 Senát Parlamentu		594 581 540	885 817	20 416 177			21 301 994							
304 Úřad vlády České republiky		1 011 639 102	907 972	20 310 771			21 218 743							
305 Bezpečnostní informační služba	1 893 555 070	1 893 555 070												
306 Ministerstvo zahraničních věcí	-296 819	8 096 879 198	11 130 859	173 000 037			184 130 896							
307 Ministerstvo obrany	2 779 482 811	58 353 405 727	77 654 093	13 638 184 739	25 460 443		13 741 299 275							6 232 746
308 Národní bezpečnostní úřad		265 124 887	5 442 868	20 623 922			26 066 790							
309 Kancelář veřejného ochránce práv		155 147 706	10 291 130	5 473 587			15 764 717							
312 Ministerstvo financí	66 036 670	22 403 994 216	1 035 808 827	885 118 630	5 380		1 920 932 836	1 273 000 000		1 273 000 000				
313 Ministerstvo práce a sociálních věcí	1 163 020	750 011 339 253	344 631 036	392 842 607	3 999 110		741 472 753			6 823 193	13 814 113			249 978 642
314 Ministerstvo vnitra	75 083 382	84 983 821 054	975 941 261	6 302 747 898	2 452 062		7 281 141 221				10 201 845			366 025 633
315 Ministerstvo životního prostředí		5 790 874 002	58 858 793	183 927 006			242 785 799			1 929 656 999	148 612 130			7 293 087 459
317 Ministerstvo pro místní rozvoj	-12 500	9 221 256 715	92 058 167	25 375 084			117 433 250			2 820 732 780	1 981 037 641		94 752 853	17 239 068 184
321 Grantová agentura České republiky		4 436 355 846	776 941	3 467 520			4 244 461							
322 Ministerstvo průmyslu a obchodu	1 004 648	51 388 365 130	159 543 337	95 183 723			254 727 060			8 833 610 116	11 615 071			385 443 950
327 Ministerstvo dopravy	527 681	40 697 717 825	105 242 315	21 354 626			126 596 941			789 807 363		63 095 054 368		2 193 736 440
328 Český telekomunikační úřad		931 964 909	6 883 718	28 373 943			35 257 660							
329 Ministerstvo zemědělství	10 060 902	59 640 798 412	228 849 054	1 291 428 256	3 821 187		1 524 098 497			1 698 997 065	11 547 415	6 502 626 129		1 202 501 475
333 Ministerstvo školství, mládeže a tělovýchovy	35 247 224	218 320 357 406	24 470 401	51 715 939			76 186 340			33 370 540	2 130 703 790			586 812 238
334 Ministerstvo kultury		13 796 632 831	3 360 836	14 581 841			17 942 676				29 903 556	185 462 253		108 530 076
335 Ministerstvo zdravotnictví	-134 944	29 789 322 610	26 733 995	406 655 446			433 389 441			1 229 184	928 805			61 205 329
336 Ministerstvo spravedlnosti	3 831 404	31 238 401 122	17 511 432	842 183 371	82 603		859 777 406							
343 Úřad pro ochranu osobních údajů		160 317 709	1 834 248	17 465 705			19 299 953							
344 Úřad průmyslového vlastnictví	6 156	192 692 318	5 161 679	9 733 542			14 895 220							
345 Český statistický úřad		1 630 787 640	91 041 531	74 183 349			165 224 880							
346 Český úřad zeměměřičký a katastrální	81 942	3 399 240 690	93 806 413	113 019 945			206 826 358							
348 Český báňský úřad		162 967 895	334 580	36 093 109			36 427 688							
349 Energetický regulační úřad		286 358 742	2 521 717	3 381 226			5 902 943							
353 Úřad pro ochranu hospodářské soutěže	250 000	249 750 870	9 379 920	6 017 036			15 396 956							
355 Ústav pro studium totalitních režimů		199 074 400		9 148 637			9 148 637							
358 Ústavní soud		202 014 748	635 651	36 141 122			36 776 772							
359 Úřad Národní rozpočtové rady		22 404 323												
361 Akademie věd České republiky		5 301 539 674	673 292				673 292							
362 Národní sportovní agentura		213 066 722	1 801 790	1 140 551			2 942 341							
363 Nejvyšší stavební úřad														
371 Úřad pro dohled nad hospodařením politických stran a politických hnutí		23 783 650												
372 Rada pro rozhlasové a televizní vysílání	4 989	66 745 757		967 449			967 449							
373 Úřad pro přístup k dopravní infrastruktuře		21 362 132		326 075			326 075							
374 Správa státních hmotných rezerv		3 628 669 134	2 726 313	95 955 036	101 176		98 782 525							
375 Státní úřad pro jadernou bezpečnost		392 128 936	4 360 190	10 200 708			14 560 898							
376 Generální inspekce bezpečnostních sborů	2 000 000	445 242 348	444 605	2 301 470			2 746 075							
377 Technologická agentura České republiky		5 079 162 289	128 623	199 759			328 382							
378 Národní úřad pro kybernetickou a informační bezpečnost		299 351 340	24 346 370	45 690 291			70 036 661							
381 Nejvyšší kontrolní úřad		568 625 081	620 488	54 341 563			54 962 051							
396 Státní dluh		40 145 474 011												
397 Operace státních finančních aktiv	290	2 267 494												
398 Všeobecná pokladní správa		212 705 181 821								1 722 196 190				3 704 100 666
CELKEM	4 867 891 928	1 670 308 586 466	3 432 130 713	24 969 807 075	35 921 961	0	28 437 859 749	2 995 196 190	0	2 995 196 190	16 114 227 240	4 338 364 365	70 025 395 603	33 396 722 838

VÝDAJE STÁTNÍHO ROZPOČTU PODLE KAPITOL
 DRUHOVÉ TRŽDĚNÍ
 v Kč

Kapitola	67	690	69	6	0
	Investiční převody Národnímú fondu	Ostatní kapitálové výdaje	Ostatní kapitálové výdaje	KAPITÁLOVÉ VÝDAJE CELKEM	VÝDAJE STÁTNÍHO ROZPOČTU CELKEM
301 Kancelář prezidenta republiky				74 839 746	654 417 060
302 Poslanecká sněmovna Parlamentu				35 865 836	1 345 130 704
303 Senát Parlamentu				21 301 994	615 883 534
304 Úřad vlády České republiky				21 218 743	1 032 857 845
305 Bezpečnostní informační služba		314 448 537	314 448 537	314 448 537	2 208 003 607
306 Ministerstvo zahraničních věcí				224 061 116	8 320 940 314
307 Ministerstvo obrany		1 243 901 915	1 243 901 915	15 957 183 455	74 310 589 182
308 Národní bezpečnostní úřad				26 066 790	291 191 677
309 Kancelář veřejného ochránce práv				15 764 717	170 912 423
312 Ministerstvo financí				3 193 932 836	25 597 927 052
313 Ministerstvo práce a sociálních věcí				1 031 805 768	751 043 145 021
314 Ministerstvo vnitra		417 908	417 908	8 017 682 850	93 001 503 904
315 Ministerstvo životního prostředí				12 529 882 869	18 320 756 871
317 Ministerstvo pro místní rozvoj				22 319 957 348	31 541 214 063
321 Grantová agentura České republiky				50 593 934	4 486 949 781
322 Ministerstvo průmyslu a obchodu				9 516 279 317	60 904 644 446
327 Ministerstvo dopravy				66 232 695 112	106 930 412 937
328 Český telekomunikační úřad				35 257 660	967 222 569
329 Ministerstvo zemědělství				11 179 826 590	70 820 625 002
333 Ministerstvo školství, mládeže a tělovýchovy				9 102 348 760	227 422 706 166
334 Ministerstvo kultury				2 001 466 474	15 798 099 305
335 Ministerstvo zdravotnictví				2 270 971 846	32 060 294 457
336 Ministerstvo spravedlnosti				872 744 772	32 111 145 894
343 Úřad pro ochranu osobních údajů				19 299 953	179 617 662
344 Úřad průmyslového vlastnictví				14 895 220	207 587 539
345 Český statistický úřad				165 224 880	1 796 012 520
346 Český úřad zeměměřický a katastrální				206 826 358	3 606 067 048
348 Český báňský úřad				36 427 688	199 395 583
349 Energetický regulační úřad				5 902 943	292 261 685
353 Úřad pro ochranu hospodářské soutěže				15 396 956	265 147 826
355 Ústav pro studium totalitních režimů				9 148 637	208 223 038
358 Ústavní soud				36 776 772	238 791 520
359 Úřad Národní rozpočtové rady				0	22 404 323
361 Akademie věd České republiky				1 367 067 547	6 668 607 221
362 Národní sportovní agentura				2 942 341	216 009 063
363 Nejvyšší stavební úřad					
371 Úřad pro dohled nad hospodařením politických stran a politických hnutí				0	23 783 650
372 Rada pro rozhlasové a televizní vysílání				967 449	67 713 206
373 Úřad pro přístup k dopravní infrastruktuře				326 075	21 688 207
374 Správa státních hmotných rezerv				98 782 525	3 727 451 658
375 Státní úřad pro jadernou bezpečnost				40 244 110	432 373 046
376 Generální inspekce bezpečnostních sborů				2 746 075	447 988 423
377 Technologická agentura České republiky				328 382	5 079 490 670
378 Národní úřad pro kybernetickou a informační bezpečnost				70 036 661	369 388 000
381 Nejvyšší kontrolní úřad				54 962 051	623 587 131
396 Státní dluh				0	40 145 474 011
397 Operace státních finančních aktiv				0	2 267 494
398 Všeobecná pokladní správa				5 426 296 856	218 131 478 677
CELKEM	0	1 558 768 360	1 558 768 360	172 620 796 549	1 842 929 383 015

Výdaje kapitol státního rozpočtu podle odvětví

Tabulka č. 7 – rok 2022

Tabulka č. 8 – rok 2021

Tabulka č. 9 – rok 2020 skutečnost

VÝDAJE STÁTNÍHO ROZPOČTU PODLE KAPITOL
ODVĚTVOVÉ TRŽIDĚNÍ
v Kč

Kapitola	101	102	103	106	107	108	109	10	1	211	212	213	214
	Zemědělská a potravinářská činnost a rozvoj	Regulace zemědělské produkce, organizace trhu a poskytování podpor	Lesní hospodářství	Správa v zemědělství	Rybářství	Zemědělský a lesnický výzkum a vývoj	Ostatní činnost a nespecifikované výdaje	Zemědělství, lesní hospodářství a rybářství	Zemědělství, lesní hospodářství a rybářství	Záležitosti těžebního průmyslu a energetiky	Ostatní odvětvové a oborové záležitosti v průmyslu a stavebnictví	Zahraníční obchod	Vnitřní obchod, služby a cestovní ruch
301 Kancelář prezidenta republiky			44 115 000					44 115 000	44 115 000				
302 Poslanecká sněmovna Parlamentu													
303 Senát Parlamentu													
304 Úřad vlády České republiky													
305 Bezpečnostní informační služba													
306 Ministerstvo zahraničních věcí													
307 Ministerstvo obrany			542 000					542 000	542 000				
308 Národní bezpečnostní úřad													
309 Kancelář veřejného ochránce práv													
312 Ministerstvo financí													
313 Ministerstvo práce a sociálních věcí													
314 Ministerstvo vnitra													
315 Ministerstvo životního prostředí			3 900 000					3 900 000	3 900 000				
317 Ministerstvo pro místní rozvoj													451 437 307
321 Grantová agentura České republiky													
322 Ministerstvo průmyslu a obchodu										28 960 614 000	23 361 344 588	31 189 549	10 000 000
327 Ministerstvo dopravy													
328 Český telekomunikační úřad													
329 Ministerstvo zemědělství	43 054 743 703	2 377 446 342	4 249 043 242	5 878 402 877		1 190 491 760	2 682 570 887	59 432 698 811	59 432 698 811				
333 Ministerstvo školství, mládeže a tělovýchovy													
334 Ministerstvo kultury													
335 Ministerstvo zdravotnictví													
336 Ministerstvo spravedlnosti													
343 Úřad pro ochranu osobních údajů													
344 Úřad průmyslového vlastnictví													
345 Český statistický úřad													
346 Český úřad zeměměřičký a katastrální													
348 Český báňský úřad													
349 Energetický regulační úřad													
353 Úřad pro ochranu hospodářské soutěže													
355 Ústav pro studium totalitních režimů													
358 Ústavní soud													
359 Úřad Národní rozpočtové rady													
361 Akademie věd České republiky													
362 Národní sportovní agentura													
363 Nejvyšší stavební úřad													
371 Úřad pro dohled nad hospodařením politických stran a politických hnutí													
372 Rada pro rozhlasové a televizní vysílání													
373 Úřad pro přístup k dopravní infrastruktuře													
374 Správa státních hmotných rezerv													
375 Státní úřad pro jadernou bezpečnost													
376 Generální inspekce bezpečnostních sborů													
377 Technologická agentura České republiky													
378 Národní úřad pro kybernetickou a informační bezpečnost													
381 Nejvyšší kontrolní úřad													
396 Státní dluh													
397 Operace státních finančních aktiv													
398 Všeobecná pokladní správa	119 595 200							119 595 200	119 595 200			250 000 000	
C E L K E M	43 174 338 903	2 377 446 342	4 297 600 242	5 878 402 877	0	1 190 491 760	2 682 570 887	59 600 851 011	59 600 851 011	28 960 614 000	23 361 344 588	281 189 549	461 437 307

VÝDAJE STÁTNÍHO ROZPOČTU PODLE KAPITOL
 ODVĚTVOVÉ TRŽIDĚNÍ
 v Kč

Kapitola	216	218	219	21	221	222	223	224	225	226	227	228	229
	Správa v odvětví energetiky, průmyslu, stavebnictví, obchodu a služeb	Výzkum a vývoj v průmyslu, stavebnictví, obchodu a službách	Ostatní činnost a nespecifikované výdaje	Průmysl, stavebnictví, obchod a služby	Pozemní komunikace	Silniční doprava	Vnitrozemská a námořní plavba	Železniční doprava	Civilní letecká doprava	Správa v dopravě	Doprava ostatních drah	Výzkum v dopravě	Ostatní činnost a nespecifikované výdaje v dopravě
301 Kancelář prezidenta republiky													
302 Poslanecká sněmovna Parlamentu													
303 Senát Parlamentu													
304 Úřad vlády České republiky													
305 Bezpečnostní informační služba													
306 Ministerstvo zahraničních věcí													
307 Ministerstvo obrany													
308 Národní bezpečnostní úřad													
309 Kancelář veřejného ochránce práv													
312 Ministerstvo financí													
313 Ministerstvo práce a sociálních věcí													
314 Ministerstvo vnitra													
315 Ministerstvo životního prostředí													
317 Ministerstvo pro místní rozvoj				451 437 307									
321 Grantová agentura České republiky													
322 Ministerstvo průmyslu a obchodu	1 597 105 108	5 948 946 334	525 344 589	60 434 544 168									
327 Ministerstvo dopravy					480 000	126 658 579	23 218 927	6 136 744 100	106 950 000	1 555 184 736	516 500 000	97 662 864	107 745 843 560
328 Český telekomunikační úřad													
329 Ministerstvo zemědělství													
333 Ministerstvo školství, mládeže a tělovýchovy													
334 Ministerstvo kultury													
335 Ministerstvo zdravotnictví													
336 Ministerstvo spravedlnosti													
343 Úřad pro ochranu osobních údajů													
344 Úřad průmyslového vlastnictví													
345 Český statistický úřad													
346 Český úřad zeměměřičký a katastrální													
348 Český báňský úřad	173 293 668			173 293 668									
349 Energetický regulační úřad	301 830 729			301 830 729									
353 Úřad pro ochranu hospodářské soutěže													
355 Ústav pro studium totalitních režimů													
358 Ústavní soud													
359 Úřad Národní rozpočtové rady													
361 Akademie věd České republiky													
362 Národní sportovní agentura													
363 Nejvyšší stavební úřad													
371 Úřad pro dohled nad hospodařením politických stran a politických hnutí													
372 Rada pro rozhlasové a televizní vysílání													
373 Úřad pro přístup k dopravní infrastruktuře										22 713 300			
374 Správa státních hmotných rezerv													
375 Státní úřad pro jadernou bezpečnost	456 194 150		12 600 580	468 794 730									
376 Generální inspekce bezpečnostních sborů													
377 Technologická agentura České republiky													
378 Národní úřad pro kybernetickou a informační bezpečnost													
381 Nejvyšší kontrolní úřad													
396 Státní dluh													
397 Operace státních finančních aktiv													
398 Všeobecná pokladní správa				250 000 000	35 400 000								
C E L K E M	2 528 423 655	5 948 946 334	537 945 169	62 079 900 602	35 880 000	126 658 579	23 218 927	6 136 744 100	106 950 000	1 577 898 036	516 500 000	97 662 864	107 745 843 560

VÝDAJE STÁTNÍHO ROZPOČTU PODLE KAPITOL
 ODVĚTVOVÉ TRŽIDĚNÍ
 v Kč

Kapitola	22	231	232	233	234	236	238	239	23	241	246	248	249	24
	Doprava	Pitná voda	Odvádění a čištění odpadních vod	Vodní toky a vodohospodářská díla	Voda v zemědělské krajině	Správa ve vodním hospodářství	Vodohospodářský výzkum a vývoj	Ostatní činnost a nespecifikované výdaje	Vodní hospodářství	Činnosti spojů	Správa ve spojích	Výzkum a vývoj ve spojích	Ostatní činnost a nespecifikované výdaje ve spojích	Spoje
301 Kancelář prezidenta republiky														
302 Poslanecká sněmovna Parlamentu														
303 Senát Parlamentu														
304 Úřad vlády České republiky														
305 Bezpečnostní informační služba														
306 Ministerstvo zahraničních věcí														
307 Ministerstvo obrany			100 008 157						100 008 157					
308 Národní bezpečnostní úřad														
309 Kancelář veřejného ochránce práv														
312 Ministerstvo financí														
313 Ministerstvo práce a sociálních věcí														
314 Ministerstvo vnitra									2 000 000					
315 Ministerstvo životního prostředí					2 000 000				2 000 000					
317 Ministerstvo pro místní rozvoj														
321 Grantová agentura České republiky														
322 Ministerstvo průmyslu a obchodu													455 000	455 000
327 Ministerstvo dopravy	116 309 242 766													
328 Český telekomunikační úřad										1 600 170 000	644 836 112		11 115 000	2 256 121 112
329 Ministerstvo zemědělství			191 000 000	1 059 000 000	200 000 000				1 450 000 000					
333 Ministerstvo školství, mládeže a tělovýchovy														
334 Ministerstvo kultury														
335 Ministerstvo zdravotnictví														
336 Ministerstvo spravedlnosti														
343 Úřad pro ochranu osobních údajů														
344 Úřad průmyslového vlastnictví														
345 Český statistický úřad														
346 Český úřad zeměměřičký a katastrální														
348 Český báňský úřad														
349 Energetický regulační úřad														
353 Úřad pro ochranu hospodářské soutěže														
355 Ústav pro studium totalitních režimů														
358 Ústavní soud														
359 Úřad Národní rozpočtové rady														
361 Akademie věd České republiky														
362 Národní sportovní agentura														
363 Nejvyšší stavební úřad														
371 Úřad pro dohled nad hospodařením politických stran a politických hnutí														
372 Rada pro rozhlasové a televizní vysílání	22 713 300													
373 Úřad pro přístup k dopravní infrastruktuře														
374 Správa státních hmotných rezerv														
375 Státní úřad pro jadernou bezpečnost														
376 Generální inspekce bezpečnostních sborů														
377 Technologická agentura České republiky														
378 Národní úřad pro kybernetickou a informační bezpečnost														
381 Nejvyšší kontrolní úřad														
396 Státní dluh									440 000 000					
397 Operace státních finančních aktiv				440 000 000					297 400 000					
398 Všeobecná pokladní správa	35 400 000		400 000	297 000 000										
CELKEM	116 367 356 066	0	291 408 157	1 798 000 000	200 000 000	0	0	0	2 289 408 157	1 600 170 000	644 836 112	0	11 570 000	2 256 576 112

VÝDAJE STÁTNÍHO ROZPOČTU PODLE KAPITOL
ODVĚTVOVÉ TRŽIDĚNÍ
v Kč

Kapitola	251	252	253	254	256	258	259	25	2	311	312	313	314	315
	Podpora podnikání	Všeobecné pracovní záležitosti	Všeobecné finanční záležitosti	Všeobecné hospodářské služby	Všeobecná hospodářská správa	Výzkum a vývoj v oblasti všeobecných hospodářských záležitostí	Ostatní činnosti a nespécifikované výdaje	Všeobecné hospodářské záležitosti a ostatní ekonomické funkce	Průmyslová a ostatní odvětví hospodářství	Předškolní a základní vzdělávání	Sřední vzdělávání a vzdělávání v konzervatořích	Školská zařízení pro výkon ústavní a ochranné výchovy	Ostatní zařízení související s výchovou a vzděláváním mládeže	Vyšší odborné vzdělávání
301 Kancelář prezidenta republiky														
302 Poslanecká sněmovna Parlamentu														
303 Senát Parlamentu														
304 Úřad vlády České republiky														
305 Bezpečnostní informační služba														
306 Ministerstvo zahraničních věcí														
307 Ministerstvo obrany									100 008 157		175 638 519			
308 Národní bezpečnostní úřad														
309 Kancelář veřejného ochránce práv														
312 Ministerstvo financí					1 746 198 625			1 746 198 625	1 746 198 625					
313 Ministerstvo práce a sociálních věcí					607 241 341			607 241 341	607 241 341					
314 Ministerstvo vnitra					1 053 003 804			1 053 003 804	1 053 003 804		250 159 874			195 596 743
315 Ministerstvo životního prostředí				743 506 807				743 506 807	745 506 807					
317 Ministerstvo pro místní rozvoj									451 437 307					
321 Grantová agentura České republiky														
322 Ministerstvo průmyslu a obchodu	19 000 000				179 171 224		14 016 000	212 187 224	60 647 186 392					
327 Ministerstvo dopravy									116 309 242 766					
328 Český telekomunikační úřad									2 256 121 112					
329 Ministerstvo zemědělství									1 450 000 000	6 382 515				
333 Ministerstvo školství, mládeže a tělovýchovy										1 202 845 088	1 328 904 249	1 944 310 095	1 006 395 228	82 935 930
334 Ministerstvo kultury														
335 Ministerstvo zdravotnictví														
336 Ministerstvo spravedlnosti														
343 Úřad pro ochranu osobních údajů														
344 Úřad průmyslového vlastnictví					207 479 783			207 479 783	207 479 783					
345 Český statistický úřad														
346 Český úřad zeměměřický a katastrální					3 765 749 895		1 655 000	3 767 404 895	3 767 404 895					
348 Český báňský úřad									173 293 668					
349 Energetický regulační úřad									301 830 729					
353 Úřad pro ochranu hospodářské soutěže					257 975 281			257 975 281	257 975 281					
355 Ústav pro studium totalitních režimů														
358 Ústavní soud														
359 Úřad Národní rozpočtové rady			23 775 531					23 775 531	23 775 531					
361 Akademie věd České republiky														
362 Národní sportovní agentura														
363 Nejvyšší stavební úřad														
371 Úřad pro dohled nad hospodařením politických stran a politických hnutí														
372 Rada pro rozhlasové a televizní vysílání														
373 Úřad pro přístup k dopravní infrastruktuře									22 713 300					
374 Správa státních hmotných rezerv														
375 Státní úřad pro jadernou bezpečnost									468 794 730					
376 Generální inspekce bezpečnostních sborů														
377 Technologická agentura České republiky														
378 Národní úřad pro kybernetickou a informační bezpečnost														
381 Nejvyšší kontrolní úřad														
396 Státní dluh														
397 Operace státních finančních aktiv									440 000 000					
398 Všeobecná pokladní správa					40 000 000			40 000 000	622 800 000					
C E L K E M	19 000 000	0	23 775 531	743 506 807	7 856 819 953	0	15 671 000	8 658 773 291	191 652 014 228	1 209 227 603	1 754 702 642	1 944 310 095	1 006 395 228	278 532 673

VÝDAJE STÁTNÍHO ROZPOČTU PODLE KAPITOL
 ODVĚTVOVÉ TRŽIDĚNÍ
 v Kč

Kapitola	31	321	322	323	326	328	329	32	31 a 32	331	332	333	334
	Vzdělávání a školské služby	Vysokoškolské vzdělávání	Zařízení související s vysokoškolským vzděláváním	Základní umělecké, jazykové a zájmové vzdělávání	Správa ve vzdělávání	Výzkum školství a vzdělávání	Ostatní činnost a nespecifikované výdaje	Vzdělávání a školské služby	Vzdělávání a školské služby	Kultura	Ochrana památek a péče o kulturní dědictví a národní a historické povědomí	Činnosti registrovaných církví a náboženských společností	Sdělovací prostředky
301 Kancelář prezidenta republiky											241 142 127		
302 Poslanecká sněmovna Parlamentu													
303 Senát Parlamentu													
304 Úřad vlády České republiky													
305 Bezpečnostní informační služba													
306 Ministerstvo zahraničních věcí													
307 Ministerstvo obrany	175 638 519	1 400 716 914						1 400 716 914	1 576 355 433	22 000 000	17 000 000		33 000 000
308 Národní bezpečnostní úřad													
309 Kancelář veřejného ochránce práv													
312 Ministerstvo financí													
313 Ministerstvo práce a sociálních věcí													
314 Ministerstvo vnitra	445 756 617	260 166 484					49 383 811	309 550 295	755 306 912	20 061 417			
315 Ministerstvo životního prostředí													
317 Ministerstvo pro místní rozvoj													
321 Grantová agentura České republiky													
322 Ministerstvo průmyslu a obchodu													
327 Ministerstvo dopravy													
328 Český telekomunikační úřad													
329 Ministerstvo zemědělství	6 382 515								6 382 515	108 520 888			
333 Ministerstvo školství, mládeže a tělovýchovy	5 565 390 590	46 352 026 787	150 000 000	169 111 100	1 120 193 371		196 696 125 014	244 487 456 272	250 052 846 862	215 161 817 7 934 165 505	3 804 649 754	3 249 424 925	
334 Ministerstvo kultury													
335 Ministerstvo zdravotnictví													
336 Ministerstvo spravedlnosti													
343 Úřad pro ochranu osobních údajů													
344 Úřad průmyslového vlastnictví													
345 Český statistický úřad													
346 Český úřad zeměměřičký a katastrální													
348 Český báňský úřad													
349 Energetický regulační úřad													
353 Úřad pro ochranu hospodářské soutěže													
355 Ústav pro studium totalitních režimů													
358 Ústavní soud													
359 Úřad Národní rozpočtové rady													
361 Akademie věd České republiky													
362 Národní sportovní agentura													
363 Nejvyšší stavební úřad													
371 Úřad pro dohled nad hospodařením politických stran a politických hnutí													
372 Rada pro rozhlasové a televizní vysílání													
373 Úřad pro přístup k dopravní infrastruktuře													
374 Správa státních hmotných rezerv													
375 Státní úřad pro jadernou bezpečnost													
376 Generální inspekce bezpečnostních sborů													
377 Technologická agentura České republiky													
378 Národní úřad pro kybernetickou a informační bezpečnost													
381 Nejvyšší kontrolní úřad													
396 Státní dluh													
397 Operace státních finančních aktiv													
398 Všeobecná pokladní správa													
C E L K E M	6 193 168 241	48 012 910 185	150 000 000	169 111 100	1 120 193 371	0	196 745 508 825	246 197 723 481	252 390 891 722	8 299 909 627	4 062 791 881	3 249 424 925	33 000 000

VÝDAJE STÁTNÍHO ROZPOČTU PODLE KAPITOL
ODVĚTVOVÉ TRŽIDĚNÍ
v Kč

Kapitola	336	338	339	33	341	342	346	348	34	351	352	353	354	356
	Správa v oblasti kultury, církví a sdělovacích prostředků	Výzkum a vývoj v oblasti kultury, církví a sdělovacích prostředků	Ostatní činnosti v záležitostech kultury, církví a sdělovacích prostředků	Kultura, církve a sdělovací prostředky	Sport	Zájmová činnost a rekreace	Správa v oblasti sportu	Výzkum v oblasti sportu, zájmové činnosti a rekreace	Sport a zájmová činnost	Ambulantní péče	Lůžková péče	Zvláštní zdravotnická zařízení a služby pro zdravotnictví	Zdravotnické programy	Správa ve zdravotnictví
301 Kancelář prezidenta republiky				241 142 127										
302 Poslanecká sněmovna Parlamentu														
303 Senát Parlamentu														
304 Úřad vlády České republiky													233 882 256	
305 Bezpečnostní informační služba														
306 Ministerstvo zahraničních věcí				33 000 000										
307 Ministerstvo obrany				39 000 000	627 495 516			2 500 000	629 995 516		1 673 837 243	118 513 591	743 280	
308 Národní bezpečnostní úřad														
309 Kancelář veřejného ochránce práv														
312 Ministerstvo financí														
313 Ministerstvo práce a sociálních věcí														
314 Ministerstvo vnitra				20 061 417	299 528 802				299 528 802	386 339 134				
315 Ministerstvo životního prostředí														
317 Ministerstvo pro místní rozvoj														
321 Grantová agentura České republiky														
322 Ministerstvo průmyslu a obchodu														
327 Ministerstvo dopravy														
328 Český telekomunikační úřad				108 520 888									5 500 000	
329 Ministerstvo zemědělství													5 000 000	
333 Ministerstvo školství, mládeže a tělovýchovy				215 161 817	338 943 671	293 266 938			632 210 609				5 000 000	
334 Ministerstvo kultury	549 147 777	513 431 160	88 577 680	16 139 396 801										
335 Ministerstvo zdravotnictví										13 385 000	1 095 762 998	9 222 449 101	8 340 281 206	2 526 418 995
336 Ministerstvo spravedlnosti													4 465 000	
343 Úřad pro ochranu osobních údajů														
344 Úřad průmyslového vlastnictví														
345 Český statistický úřad														
346 Český úřad zeměměřičký a katastrální														
348 Český báňský úřad														
349 Energetický regulační úřad														
353 Úřad pro ochranu hospodářské soutěže														
355 Ústav pro studium totalitních režimů														
358 Ústavní soud														
359 Úřad Národní rozpočtové rady														
361 Akademie věd České republiky														
362 Národní sportovní agentura					5 735 733 338		188 061 386		5 923 794 724					
363 Nejvyšší stavební úřad														
371 Úřad pro dohled nad hospodařením politických stran a politických hnutí														
372 Rada pro rozhlasové a televizní vysílání	69 596 478			69 596 478										
373 Úřad pro přístup k dopravní infrastruktuře														
374 Správa státních hmotných rezerv														
375 Státní úřad pro jadernou bezpečnost														
376 Generální inspekce bezpečnostních sborů														
377 Technologická agentura České republiky														
378 Národní úřad pro kybernetickou a informační bezpečnost														
381 Nejvyšší kontrolní úřad														
396 Státní dluh														
397 Operace státních finančních aktiv														
398 Všeobecná pokladní správa														
C E L K E M	618 744 255	513 431 160	88 577 680	16 865 879 528	7 001 701 327	293 266 938	188 061 386	2 500 000	7 485 529 651	399 724 134	2 769 600 241	9 340 962 692	8 589 871 742	2 526 418 995

VÝDAJE STÁTNÍHO ROZPOČTU PODLE KAPITOL
ODVĚTVOVÉ TRŽIDĚNÍ
v Kč

Kapitola	358	359	35	361	363	366	368	369	36	371	372	373	374
	Výzkum a vývoj ve zdravotnictví	Ostatní činnost ve zdravotnictví	Zdravotnictví	Rozvoj bydlení a bytové hospodářství	Komunální služby a územní rozvoj	Správa v oblasti bydlení, komunálních služeb a územního rozvoje	Výzkum a vývoj v oblasti bydlení, komunálních služeb a územního rozvoje	Ostatní činnost v oblasti bydlení, komunálních služeb a územního rozvoje	Bydlení, komunální služby a územní rozvoj	Ochrana ovzduší a klimatu	Nakládání s odpady	Ochrana a sanace půdy a podzemní vody	Ochrana přírody a krajiny
301 Kancelář prezidenta republiky													776 855
302 Poslanecká sněmovna Parlamentu													
303 Senát Parlamentu													
304 Úřad vlády České republiky			233 882 256										
305 Bezpečnostní informační služba													
306 Ministerstvo zahraničních věcí													
307 Ministerstvo obrany	7 000 000		1 800 094 114							80 000	72 899 901	4 892 100	34 502 640
308 Národní bezpečnostní úřad													
309 Kancelář veřejného ochránce práv													
312 Ministerstvo financí				1 870 000					1 870 000				
313 Ministerstvo práce a sociálních věcí													
314 Ministerstvo vnitra			386 339 134										
315 Ministerstvo životního prostředí													
317 Ministerstvo pro místní rozvoj													
321 Grantová agentura České republiky					23 915 356 960	4 461 824 928				57 518 272	9 774 389	9 000 000	1 573 028 686
322 Ministerstvo průmyslu a obchodu													
327 Ministerstvo dopravy											40 000 000	1 300 000 000	121 332 333
328 Český telekomunikační úřad													
329 Ministerstvo zemědělství			5 500 000										1 059 000 000
333 Ministerstvo školství, mládeže a tělovýchovy			5 000 000										
334 Ministerstvo kultury													
335 Ministerstvo zdravotnictví	1 825 748 318	739 367 537	23 763 413 155										
336 Ministerstvo spravedlnosti			4 465 000										
343 Úřad pro ochranu osobních údajů													
344 Úřad průmyslového vlastnictví													
345 Český statistický úřad													
346 Český úřad zeměměřičký a katastrální													
348 Český báňský úřad													
349 Energetický regulační úřad													
353 Úřad pro ochranu hospodářské soutěže													
355 Ústav pro studium totalitních režimů													
358 Ústavní soud													
359 Úřad Národní rozpočtové rady													
361 Akademie věd České republiky													
362 Národní sportovní agentura													
363 Nejvyšší stavební úřad													
371 Úřad pro dohled nad hospodařením politických stran a politických hnutí													
372 Rada pro rozhlasové a televizní vysílání													
373 Úřad pro přístup k dopravní infrastruktuře													
374 Správa státních hmotných rezerv													
375 Státní úřad pro jadernou bezpečnost													
376 Generální inspekce bezpečnostních sborů													
377 Technologická agentura České republiky													
378 Národní úřad pro kybernetickou a informační bezpečnost													
381 Nejvyšší kontrolní úřad													
396 Státní dluh													
397 Operace státních finančních aktiv													
398 Všeobecná pokladní správa		138 925 744 507	138 925 744 507	4 614 197 000					4 614 197 000				
C E L K E M	1 832 748 318	139 665 112 044	165 124 438 166	4 616 067 000	23 915 356 960	4 461 824 928	0	41 200 647	33 034 449 535	57 598 272	122 674 290	1 313 892 100	2 788 640 514

VÝDAJE STÁTNÍHO ROZPOČTU PODLE KAPITOL
ODVĚTVOVÉ TRŽIDĚNÍ
v Kč

Kapitola	375	376	377	378	379	37	380	38	390	39	3	411	412
	Omezování hluku a vibrací	Správa v ochraně životního prostředí	Ochrana proti záření	Výzkum životního prostředí	Ostatní činnosti v životním prostředí	Ochrana životního prostředí	Ostatní výzkum a vývoj	Ostatní výzkum a vývoj	Ostatní činnosti související se službami pro obyvatelstvo	Ostatní činnosti související se službami pro obyvatelstvo	Služby pro obyvatelstvo	Dávky důchodového pojištění	Dávky nemocenského pojištění
301 Kancelář prezidenta republiky						776 855					241 918 982		
302 Poslanecká sněmovna Parlamentu													
303 Senát Parlamentu													
304 Úřad vlády České republiky											233 882 256		
305 Bezpečnostní informační služba													
306 Ministerstvo zahraničních věcí											33 000 000		
307 Ministerstvo obrany					8 191 000	120 565 641					4 166 010 704	5 141 400 000	94 800 000
308 Národní bezpečnostní úřad													
309 Kancelář veřejného ochránce práv											1 870 000		23 763 608
312 Ministerstvo financí												524 558 389 755	44 600 000 000
313 Ministerstvo práce a sociálních věcí											1 461 236 265	7 042 252 000	280 000 000
314 Ministerstvo vnitra		1 389 767 935		296 154 363	19 296 963 781	22 632 207 426					22 632 207 426		
315 Ministerstvo životního prostředí											28 418 382 535		
317 Ministerstvo pro místní rozvoj											4 675 711 386		
321 Grantová agentura České republiky							4 675 711 386	4 675 711 386					
322 Ministerstvo průmyslu a obchodu						2 121 282 833					2 121 282 833		
327 Ministerstvo dopravy			669 950 500										
328 Český telekomunikační úřad													
329 Ministerstvo zemědělství					18 000 000	1 077 000 000					1 197 403 403		
333 Ministerstvo školství, mládeže a tělovýchovy							3 661 285 425	3 661 285 425			254 566 504 713		
334 Ministerstvo kultury											16 139 396 801		
335 Ministerstvo zdravotnictví											23 763 413 155		
336 Ministerstvo spravedlnosti											4 465 000	947 698 000	42 000 000
343 Úřad pro ochranu osobních údajů													
344 Úřad průmyslového vlastnictví													
345 Český statistický úřad													
346 Český úřad zeměměřičký a katastrální													
348 Český báňský úřad													
349 Energetický regulační úřad													
353 Úřad pro ochranu hospodářské soutěže													
355 Ústav pro studium totalitních režimů													
358 Ústavní soud													
359 Úřad Národní rozpočtové rady													
361 Akademie věd České republiky											7 002 087 138		
362 Národní sportovní agentura							7 002 087 138	7 002 087 138			5 923 794 724		
363 Nejvyšší stavební úřad													
371 Úřad pro dohled nad hospodařením politických stran a politických hnutí											69 596 478		
372 Rada pro rozhlasové a televizní vysílání													
373 Úřad pro přístup k dopravní infrastruktuře													
374 Správa státních hmotných rezerv													
375 Státní úřad pro jadernou bezpečnost													
376 Generální inspekce bezpečnostních sborů													1 150 000
377 Technologická agentura České republiky							6 076 654 829	6 076 654 829			6 076 654 829		
378 Národní úřad pro kybernetickou a informační bezpečnost													
381 Nejvyšší kontrolní úřad													
396 Státní dluh												18 500 000 000	
397 Operace státních finančních aktiv													
398 Všeobecná pokladní správa			10 000 000			10 000 000			14 330 000	14 330 000	143 564 271 507		
C E L K E M	0	1 389 767 935	669 950 500	296 154 363	19 323 154 781	25 961 832 755	21 415 738 778	21 415 738 778	14 330 000	14 330 000	522 293 090 135	556 189 739 755	45 041 713 608

VÝDAJE STÁTNÍHO ROZPOČTU PODLE KAPITOL
 ODVĚTVOVÉ TRŽIDĚNÍ
 v Kč

Kapitola	413	414	415	417	418	419	41	421	422	423	424	425	428
	Dávky státní sociální podpory a dávky péčovské péče	Dávky státní sociální podpory a dávky péčovské péče	Zvláštní sociální dávky příslušníků ozbrojených sil a bezpečnostních sborů při skončení služebního poměru	Dávky pomoci v hmotné nouzi	Dávky osobám se zdravotním postižením	Ostatní dávky povahy sociálního zabezpečení	Dávky a podpory v sociálním zabezpečení	Podpory v nezaměstnanosti	Aktivní politika zaměstnanosti	Ochrana zaměstnanců při platební neschopnosti zaměstnavatelů	Zaměstnávání zdravotně postižených občanů	Příspěvky na sociální důsledky restrukturalizace	Výzkum a vývoj v politice zaměstnanosti
301 Kancelář prezidenta republiky													
302 Poslanecká sněmovna Parlamentu													
303 Senát Parlamentu													
304 Úřad vlády České republiky													
305 Bezpečnostní informační služba													
306 Ministerstvo zahraničních věcí													
307 Ministerstvo obrany			2 950 000 000				8 186 200 000						
308 Národní bezpečnostní úřad													
309 Kancelář veřejného ochránce práv													
312 Ministerstvo financí			810 759 996				834 523 604						
313 Ministerstvo práce a sociálních věcí	50 511 371 710	5 558 025 000		5 600 774 982	3 000 000 000	37 782 500 000	671 611 061 447	10 006 814 256	1 616 045 756	200 000 000	9 200 000 000		
314 Ministerstvo vnitra			6 062 470 000			23 700 000	13 408 422 000						
315 Ministerstvo životního prostředí													
317 Ministerstvo pro místní rozvoj													
321 Grantová agentura České republiky												500 000 000	
322 Ministerstvo průmyslu a obchodu													
327 Ministerstvo dopravy													
328 Český telekomunikační úřad													
329 Ministerstvo zemědělství													
333 Ministerstvo školství, mládeže a tělovýchovy													
334 Ministerstvo kultury													
335 Ministerstvo zdravotnictví													
336 Ministerstvo spravedlnosti			918 210 000			250 000	1 908 158 000						
343 Úřad pro ochranu osobních údajů													
344 Úřad průmyslového vlastnictví													
345 Český statistický úřad													
346 Český úřad zeměměřičký a katastrální													
348 Český báňský úřad													
349 Energetický regulační úřad													
353 Úřad pro ochranu hospodářské soutěže													
355 Ústav pro studium totalitních režimů													
358 Ústavní soud													
359 Úřad Národní rozpočtové rady													
361 Akademie věd České republiky													
362 Národní sportovní agentura													
363 Nejvyšší stavební úřad													
371 Úřad pro dohled nad hospodařením politických stran a politických hnutí													
372 Rada pro rozhlasové a televizní vysílání													
373 Úřad pro přístup k dopravní infrastruktuře													
374 Správa státních hmotných rezerv													
375 Státní úřad pro jadernou bezpečnost													
376 Generální inspekce bezpečnostních sborů			74 916 061				76 066 061						
377 Technologická agentura České republiky													
378 Národní úřad pro kybernetickou a informační bezpečnost													
381 Nejvyšší kontrolní úřad													
396 Státní dluh							18 500 000 000						
397 Operace státních finančních aktiv							7 600 100 000						
398 Všeobecná pokladní správa							7 600 100 000						
C E L K E M	50 511 371 710	5 558 025 000	10 816 356 057	5 600 774 982	3 000 000 000	45 406 550 000	722 124 531 112	10 006 814 256	1 616 045 756	200 000 000	9 200 000 000	500 000 000	0

VÝDAJE STÁTNÍHO ROZPOČTU PODLE KAPITOL
ODVĚTVOVÉ TRŽDĚNÍ
v Kč

Kapitola	42	431	432	433	434	435	436	437	438	439	43	4	511
	Politika zaměstnanosti	Sociální poradenství	Sociální péče a pomoc dětem a mládeži	Sociální péče a pomoc manželstvím a rodinám	Sociální rehabilitace a ostatní sociální péče a pomoc	Sociální služby v oblasti sociální péče	Správa v sociálním zabezpečení a politice zaměstnanosti	Služby sociální prevence	Výzkum v sociálním zabezpečení a politice zaměstnanosti	Ostatní činnost a nespecifikované výdaje	Sociální služby a společné činnosti v sociálním zabezpečení a politice zaměstnanosti	Sociální věci a politika zaměstnanosti	Vojenská obrana
301 Kancelář prezidenta republiky													
302 Poslanecká sněmovna Parlamentu													
303 Senát Parlamentu													
304 Úřad vlády České republiky													
305 Bezpečnostní informační služba													
306 Ministerstvo zahraničních věcí													
307 Ministerstvo obrany				12 552 926		8 000 000					20 552 926	8 206 752 926	72 692 007 020
308 Národní bezpečnostní úřad													
309 Kancelář veřejného ochránce práv													
312 Ministerstvo financí												834 523 604	
313 Ministerstvo práce a sociálních věcí	21 022 860 012	1 055 955 000	1 865 559 500	1 921 744 445	415 000	20 110 773 876	19 662 774 543		95 000 000	2 391 960 232	47 104 182 596	739 738 104 055	
314 Ministerstvo vnitra												13 408 422 000	
315 Ministerstvo životního prostředí													
317 Ministerstvo pro místní rozvoj													
321 Grantová agentura České republiky													
322 Ministerstvo průmyslu a obchodu	500 000 000											500 000 000	
327 Ministerstvo dopravy				214 312							214 312	214 312	
328 Český telekomunikační úřad													
329 Ministerstvo zemědělství													
333 Ministerstvo školství, mládeže a tělovýchovy			1 500 000		10 800 000	2 000 000					14 300 000	1 922 458 000	
334 Ministerstvo kultury													
335 Ministerstvo zdravotnictví													
336 Ministerstvo spravedlnosti													
343 Úřad pro ochranu osobních údajů													
344 Úřad průmyslového vlastnictví													
345 Český statistický úřad													
346 Český úřad zeměměřičký a katastrální													
348 Český báňský úřad													
349 Energetický regulační úřad													
353 Úřad pro ochranu hospodářské soutěže													
355 Ústav pro studium totalitních režimů													
358 Ústavní soud													
359 Úřad Národní rozpočtové rady													
361 Akademie věd České republiky													
362 Národní sportovní agentura													
363 Nejvyšší stavební úřad													
371 Úřad pro dohled nad hospodařením politických stran a politických hnutí													
372 Rada pro rozhlasové a televizní vysílání													
373 Úřad pro přístup k dopravní infrastruktuře													
374 Správa státních hmotných rezerv													
375 Státní úřad pro jadernou bezpečnost													
376 Generální inspekce bezpečnostních sborů												76 066 061	
377 Technologická agentura České republiky													
378 Národní úřad pro kybernetickou a informační bezpečnost													
381 Nejvyšší kontrolní úřad													
396 Státní dluh													
397 Operace státních finančních aktiv												18 500 000 000	
398 Všeobecná pokladní správa						20 000 000					20 000 000	7 620 100 000	
C E L K E M	21 522 860 012	1 055 955 000	1 867 059 500	1 934 511 683	31 215 000	20 120 773 876	19 662 774 543	0	95 000 000	2 391 960 232	47 159 249 834	790 806 640 958	72 692 007 020

VÝDAJE STÁTNÍHO ROZPOČTU PODLE KAPITOL
ODVĚTVOVÉ TRŽDĚNÍ
v Kč

Kapitola	516	517	518	519	51	521	522	526	527	528	529	52	531	538
	Státní správa ve vojenské obraně	Zabezpečení potřeb ozbrojených sil	Výzkum a vývoj v oblasti obrany	Ostatní záležitosti obrany	Obrana	Ochrana obyvatelstva	Hospodářská opatření pro krizové stavy	Státní správa v oblasti hospodářských opatření	Krizové řízení	Výzkum a vývoj v oblasti civilní připravenosti na krizové stavy	Ostatní záležitosti civilní připravenosti pro krizové stavy	Civilní připravenost na krizové stavy	Bezpečnost a veřejný pořádek	Výzkum týkající se bezpečnosti a veřejného pořádku
301 Kancelář prezidenta republiky														
302 Poslanecká sněmovna Parlamentu														
303 Senát Parlamentu														
304 Úřad vlády České republiky														
305 Bezpečnostní informační služba													2 177 000 000	
306 Ministerstvo zahraničních věcí									59 900 000			59 900 000		
307 Ministerstvo obrany	3 980 180 506		345 064 000	4 022 107 432	81 039 358 958						786 000	786 000	306 363 099	
308 Národní bezpečnostní úřad														
309 Kancelář veřejného ochránce práv														
312 Ministerstvo financí									450 000			450 000	77 365 913	
313 Ministerstvo práce a sociálních věcí									600 000			600 000		
314 Ministerstvo vnitra									235 000	17 050 550		17 285 550	59 402 275 975	22 347 722
315 Ministerstvo životního prostředí												3 000 000		
317 Ministerstvo pro místní rozvoj														
321 Grantová agentura České republiky														
322 Ministerstvo průmyslu a obchodu														
327 Ministerstvo dopravy												4 485 500		
328 Český telekomunikační úřad						775 000	3 664 000							
329 Ministerstvo zemědělství												2 400 000		
333 Ministerstvo školství, mládeže a tělovýchovy														
334 Ministerstvo kultury												160 750		
335 Ministerstvo zdravotnictví						14 750 000						50 000		
336 Ministerstvo spravedlnosti												15 000 000		
343 Úřad pro ochranu osobních údajů												150 000		
344 Úřad průmyslového vlastnictví														
345 Český statistický úřad														
346 Český úřad zeměměřičký a katastrální														
348 Český báňský úřad														
349 Energetický regulační úřad														
353 Úřad pro ochranu hospodářské soutěže														
355 Ústav pro studium totalitních režimů														
358 Ústavní soud														
359 Úřad Národní rozpočtové rady														
361 Akademie věd České republiky														
362 Národní sportovní agentura														
363 Nejvyšší stavební úřad														
371 Úřad pro dohled nad hospodařením politických stran a politických hnutí														
372 Rada pro rozhlasové a televizní vysílání														
373 Úřad pro přístup k dopravní infrastruktuře														
374 Správa státních hmotných rezerv		6 920 000			6 920 000		2 355 708 333	401 407 723				2 757 116 056		
375 Státní úřad pro jadernou bezpečnost								5 300 000				5 300 000		
376 Generální inspekce bezpečnostních sborů														
377 Technologická agentura České republiky														
378 Národní úřad pro kybernetickou a informační bezpečnost													557 496 798	
381 Nejvyšší kontrolní úřad														
396 Státní dluh														
397 Operace státních finančních aktiv														
398 Všeobecná pokladní správa							140 000 000					140 000 000	605 000 000	
C E L K E M	3 980 180 506	6 920 000	345 064 000	4 022 107 432	81 046 278 958	15 525 000	2 499 372 333	409 757 723	64 192 250	17 050 550	786 000	3 006 683 856	63 125 501 785	22 347 722

VÝDAJE STÁTNÍHO ROZPOČTU PODLE KAPITOL
ODVĚTVOVÉ TRŽIDĚNÍ
v Kč

Kapitola	539	53	541	542	543	544	545	546	547	548	549	54	551
	Ostatní záležitosti bezpečnosti a veřejného pořádku	Bezpečnost a veřejný pořádek	Ústavní soudnictví	Soudnictví	Státní zastupitelství	Vězeňství	Probační a mediační služba	Správa v oblasti právní ochrany	Veřejná ochrana	Výzkum v oblasti právní ochrany	Ostatní záležitosti právní ochrany	Právní ochrana	Požární ochrana
301 Kancelář prezidenta republiky													
302 Poslanecká sněmovna Parlamentu													
303 Senát Parlamentu													
304 Úřad vlády České republiky		2 177 000 000											
305 Bezpečnostní informační služba													
306 Ministerstvo zahraničních věcí													
307 Ministerstvo obrany	6 681 050	6 681 050											
308 Národní bezpečnostní úřad		306 363 099											
309 Kancelář veřejného ochránce práv													
312 Ministerstvo financí		77 365 913											
313 Ministerstvo práce a sociálních věcí													
314 Ministerstvo vnitra	64 000 000	59 488 623 697									38 591 583		12 645 502 126
315 Ministerstvo životního prostředí													540 000
317 Ministerstvo pro místní rozvoj													
321 Grantová agentura České republiky													
322 Ministerstvo průmyslu a obchodu													
327 Ministerstvo dopravy													
328 Český telekomunikační úřad													
329 Ministerstvo zemědělství													
333 Ministerstvo školství, mládeže a tělovýchovy	34 829 000	34 829 000											
334 Ministerstvo kultury													
335 Ministerstvo zdravotnictví													
336 Ministerstvo spravedlnosti	6 145 000	6 145 000		15 425 622 896	3 451 438 806	10 840 250 405	372 325 903	1 682 542 227			59 746 626	31 831 926 863	
343 Úřad pro ochranu osobních údajů													
344 Úřad průmyslového vlastnictví													
345 Český statistický úřad													
346 Český úřad zeměměřický a katastrální													
348 Český báňský úřad													
349 Energetický regulační úřad													
353 Úřad pro ochranu hospodářské soutěže													
355 Ústav pro studium totalitních režimů													
358 Ústavní soud			236 988 895									236 988 895	
359 Úřad Národní rozpočtové rady													
361 Akademie věd České republiky													
362 Národní sportovní agentura													
363 Nejvyšší stavební úřad													
371 Úřad pro dohled nad hospodařením politických stran a politických hnutí													
372 Rada pro rozhlasové a televizní vysílání													
373 Úřad pro přístup k dopravní infrastruktuře													
374 Správa státních hmotných rezerv													
375 Státní úřad pro jadernou bezpečnost													
376 Generální inspekce bezpečnostních sborů	413 835 198	413 835 198											
377 Technologická agentura České republiky													
378 Národní úřad pro kybernetickou a informační bezpečnost		557 496 798											
381 Nejvyšší kontrolní úřad													
396 Státní dluh													
397 Operace státních finančních aktiv													
398 Všeobecná pokladní správa		605 000 000											
C E L K E M	525 490 248	63 673 339 755	236 988 895	15 425 622 896	3 451 438 806	10 840 250 405	372 325 903	1 682 542 227	232 952 507	0	98 338 209	32 340 459 848	12 646 042 126

VÝDAJE STÁTNÍHO ROZPOČTU PODLE KAPITOL
ODVĚTVOVÉ TRŽIDĚNÍ
v Kč

Kapitola	552	556	558	559	55	5	611	612	613	614	615	617	618
	Ostatní složky a činnosti integrovaného záchranného systému	Státní správa v požární ochraně a integrovaném záchranném systému	Výzkum a vývoj v požární ochraně a integrovaném záchranném systému	Ostatní záležitosti požární ochrany a integrovaného záchranného systému	Požární ochrana a integrovaný záchranný systém	Bezpečnost státu a právní ochrana	Zastupitelské orgány a volby	Kancelář prezidenta republiky	Nejvyšší kontrolní úřad	Všeobecná vnitřní státní správa (nezařazená v jiných funkcích)	Zahraníční služba a záležitosti (nezařazené v jiných funkcích)	Regionální a místní správa	Výzkum ve státní správě a samosprávě
301 Kancelář prezidenta republiky								134 066 880					
302 Poslanecká sněmovna Parlamentu							1 501 854 982						
303 Senát Parlamentu							653 224 364						
304 Úřad vlády České republiky						2 177 000 000				1 156 962 133			67 946 412
305 Bezpečnostní informační služba						59 900 000							
306 Ministerstvo zahraničních věcí						81 046 826 008					6 015 051 794		34 632 400
307 Ministerstvo obrany						306 363 099							
308 Národní bezpečnostní úřad						162 544 491							
309 Kancelář veřejného ochránce práv						148 223 929				21 054 907 658			
312 Ministerstvo financí						39 191 583							
313 Ministerstvo práce a sociálních věcí						73 553 971 332							
314 Ministerstvo vnitra	1 356 347 919		8 212 040	38 000 000	14 048 062 085	3 540 000				673 596 042			798 535 308
315 Ministerstvo životního prostředí						540 000							
317 Ministerstvo pro místní rozvoj													
321 Grantová agentura České republiky													
322 Ministerstvo průmyslu a obchodu													
327 Ministerstvo dopravy						4 485 500							
328 Český telekomunikační úřad													
329 Ministerstvo zemědělství						2 400 000							
333 Ministerstvo školství, mládeže a tělovýchovy						34 989 750							
334 Ministerstvo kultury						50 000							
335 Ministerstvo zdravotnictví						15 000 000							
336 Ministerstvo spravedlnosti						31 838 221 863							
343 Úřad pro ochranu osobních údajů										169 176 395			
344 Úřad průmyslového vlastnictví													
345 Český statistický úřad							5 000 000			1 305 414 146			
346 Český úřad zeměměřičký a katastrální													
348 Český báňský úřad													
349 Energetický regulační úřad													
353 Úřad pro ochranu hospodářské soutěže													
355 Ústav pro studium totalitních režimů													
358 Ústavní soud						236 988 895							
359 Úřad Národní rozpočtové rady													
361 Akademie věd České republiky													
362 Národní sportovní agentura													
363 Nejvyšší stavební úřad													
371 Úřad pro dohled nad hospodařením politických stran a politických hnutí										33 084 850			
372 Rada pro rozhlasové a televizní vysílání													
373 Úřad pro přístup k dopravní infrastruktuře													
374 Správa státních hmotných rezerv						2 764 036 056							
375 Státní úřad pro jadernou bezpečnost						5 300 000							
376 Generální inspekce bezpečnostních sborů						413 835 198							
377 Technologická agentura České republiky													
378 Národní úřad pro kybernetickou a informační bezpečnost						557 496 798							
381 Nejvyšší kontrolní úřad									808 940 731				
396 Státní dluh												90 000 000	
397 Operace státních finančních aktiv												20 000 000	
398 Všeobecná pokladní správa	60 000 000				60 000 000	805 000 000	1 112 093 364			59 925 708 590			
C E L K E M	60 000 000	1 356 347 919	8 212 040	38 000 000	14 108 602 085	194 175 364 502	3 272 172 710	134 066 880	808 940 731	84 318 849 814	6 015 051 794	110 000 000	901 114 120

VÝDAJE STÁTNÍHO ROZPOČTU PODLE KAPITOL
 ODVĚTVOVÉ TRŽIDĚNÍ
 v Kč

Kapitola	619	61	621	622	62	631	632	633	639	63	640	64	6
	Politické strany a hnutí	Státní moc, státní správa, územní samospráva a politické strany	Ostatní veřejné služby	Zahraníční pomoc a mezinárodní spolupráce (jinde nezařazená)	Jiné veřejné služby a činnosti	Obecné příjmy a výdaje z finančních operací	Pojištění funkčně nespecifikované	Převody vlastním fondům v rozpočtech územní úrovně	Ostatní finanční operace	Finanční operace	Ostatní činnosti	Ostatní činnosti	Všeobecná veřejná správa a služby
301 Kancelář prezidenta republiky		134 066 880											134 066 880
302 Poslanecká sněmovna Parlamentu		1 501 854 982											1 501 854 982
303 Senát Parlamentu		653 224 364											653 224 364
304 Úřad vlády České republiky		1 224 908 545											1 224 908 545
305 Bezpečnostní informační služba													
306 Ministerstvo zahraničních věcí		6 049 684 194		2 845 844 458	2 845 844 458								8 895 528 652
307 Ministerstvo obrany									24 805 000	24 805 000			24 805 000
308 Národní bezpečnostní úřad													
309 Kancelář veřejného ochránce práv													
312 Ministerstvo financí		21 054 907 658									33 000 000	33 000 000	21 087 907 658
313 Ministerstvo práce a sociálních věcí											180 000 000	180 000 000	180 000 000
314 Ministerstvo vnitra		1 472 131 350	1 007 608 517	1 967 149 161	2 974 757 678							180 000 000	4 446 889 028
315 Ministerstvo životního prostředí													
317 Ministerstvo pro místní rozvoj													
321 Grantová agentura České republiky													
322 Ministerstvo průmyslu a obchodu													
327 Ministerstvo dopravy													
328 Český telekomunikační úřad													
329 Ministerstvo zemědělství													
333 Ministerstvo školství, mládeže a tělovýchovy				112 000 000	112 000 000								112 000 000
334 Ministerstvo kultury													
335 Ministerstvo zdravotnictví				3 000 000	3 000 000								3 000 000
336 Ministerstvo spravedlnosti													
343 Úřad pro ochranu osobních údajů		169 176 395							1 500 000	1 500 000			1 500 000
344 Úřad průmyslového vlastnictví				3 350 000	3 350 000								3 350 000
345 Český statistický úřad		1 310 414 146		38 000	38 000								1 310 452 146
346 Český úřad zeměměřický a katastrální													
348 Český báňský úřad													
349 Energetický regulační úřad													
353 Úřad pro ochranu hospodářské soutěže													
355 Ústav pro studium totalitních režimů			193 853 289		193 853 289								193 853 289
358 Ústavní soud													
359 Úřad Národní rozpočtové rady													
361 Akademie věd České republiky													
362 Národní sportovní agentura													
363 Nejvyšší stavební úřad													
371 Úřad pro dohled nad hospodařením politických stran a politických hnutí		33 084 850											33 084 850
372 Rada pro rozhlasové a televizní vysílání													
373 Úřad pro přístup k dopravní infrastruktuře													
374 Správa státních hmotných rezerv													
375 Státní úřad pro jadernou bezpečnost													
376 Generální inspekce bezpečnostních sborů													
377 Technologická agentura České republiky													
378 Národní úřad pro kybernetickou a informační bezpečnost		808 940 731											808 940 731
381 Nejvyšší kontrolní úřad													
396 Státní dluh						44 966 880 286				44 966 880 286			44 966 880 286
397 Operace státních finančních aktiv		90 000 000							125 000 000	125 000 000			215 000 000
398 Všeobecná pokladní správa	592 900 000	61 650 701 954				264 600 000	70 000 000			334 600 000	21 196 238 676	21 196 238 676	83 181 540 630
C E L K E M	592 900 000	96 153 096 049	1 201 461 806	4 931 381 619	6 132 843 425	45 231 480 286	70 000 000	0	151 305 000	45 452 785 286	21 409 238 676	21 409 238 676	169 147 963 436

VÝDAJE STÁTNÍHO ROZPOČTU PODLE KAPITOL
ODVĚTVOVÉ TRŽIDĚNÍ
v Kč

Kapitola	0
	VÝDAJE STÁTNÍHO ROZPOČTU CELKEM
301 Kancelář prezidenta republiky	420 100 862
302 Poslanecká sněmovna Parlamentu	1 501 854 982
303 Senát Parlamentu	653 224 364
304 Úřad vlády České republiky	1 458 790 801
305 Bezpečnostní informační služba	2 177 000 000
306 Ministerstvo zahraničních věcí	8 988 428 652
307 Ministerstvo obrany	93 544 944 795
308 Národní bezpečnostní úřad	306 363 099
309 Kancelář veřejného ochránce práv	162 544 491
312 Ministerstvo financí	23 818 723 816
313 Ministerstvo práce a sociálních věcí	740 564 536 979
314 Ministerstvo vnitra	93 923 522 429
315 Ministerstvo životního prostředí	23 385 154 233
317 Ministerstvo pro místní rozvoj	28 869 819 842
321 Grantová agentura České republiky	4 675 711 386
322 Ministerstvo průmyslu a obchodu	63 268 469 225
327 Ministerstvo dopravy	116 313 942 578
328 Český telekomunikační úřad	2 256 121 112
329 Ministerstvo zemědělství	62 082 502 214
333 Ministerstvo školství, mládeže a tělovýchovy	254 713 494 463
334 Ministerstvo kultury	16 139 446 801
335 Ministerstvo zdravotnictví	23 781 413 155
336 Ministerstvo spravedlnosti	33 766 644 863
343 Úřad pro ochranu osobních údajů	169 176 395
344 Úřad průmyslového vlastnictví	210 829 783
345 Český statistický úřad	1 310 452 146
346 Český úřad zeměměřičký a katastrální	3 767 404 895
348 Český báňský úřad	173 293 668
349 Energetický regulační úřad	301 830 729
353 Úřad pro ochranu hospodářské soutěže	257 975 281
355 Ústav pro studium totalitních režimů	193 853 289
358 Ústavní soud	236 988 895
359 Úřad Národní rozpočtové rady	23 775 531
361 Akademie věd České republiky	7 002 087 138
362 Národní sportovní agentura	5 923 794 724
363 Nejvyšší stavební úřad	0
371 Úřad pro dohled nad hospodařením politických stran a politických hnutí	33 084 850
372 Rada pro rozhlasové a televizní vysílání	69 596 478
373 Úřad pro přístup k dopravní infrastruktuře	22 713 300
374 Správa státních hmotných rezerv	2 764 036 056
375 Státní úřad pro jadernou bezpečnost	474 094 730
376 Generální inspekce bezpečnostních sborů	489 901 259
377 Technologická agentura České republiky	6 076 654 829
378 Národní úřad pro kybernetickou a informační bezpečnost	557 496 798
381 Nejvyšší kontrolní úřad	808 940 731
396 Státní dluh	44 966 880 286
397 Operace státních finančních aktiv	19 155 000 000
398 Všeobecná pokladní správa	235 913 307 337
C E L K E M	1 927 675 924 270

VÝDAJE STÁTNÍHO ROZPOČTU PODLE KAPITOL
 ODVĚTVOVÉ TRŽIDĚNÍ
 v Kč

Kapitola	101	102	103	106	107	108	109	10	1	211	212	213	214
	Zemědělská a potravinářská činnost a rozvoj	Regulace zemědělské produkce, organizace trhu a poskytování podpor	Lesní hospodářství	Správa v zemědělství	Rybářství	Zemědělský a lesnický výzkum a vývoj	Ostatní činnost a nespecifikované výdaje	Zemědělství, lesní hospodářství a rybářství	Zemědělství, lesní hospodářství a rybářství	Záležitosti těžebního průmyslu a energetiky	Ostatní odvětvové a oborové záležitosti v průmyslu a stavebnictví	Zahraníční obchod	Vnitřní obchod, služby a cestovní ruch
301 Kancelář prezidenta republiky			77 605 853					77 605 853	77 605 853				
302 Poslanecká sněmovna Parlamentu													
303 Senát Parlamentu													
304 Úřad vlády České republiky													
305 Bezpečnostní informační služba													
306 Ministerstvo zahraničních věcí													
307 Ministerstvo obrany			542 000					542 000	542 000				
308 Národní bezpečnostní úřad													
309 Kancelář veřejného ochránce práv													
312 Ministerstvo financí													
313 Ministerstvo práce a sociálních věcí													
314 Ministerstvo vnitra													
315 Ministerstvo životního prostředí			3 900 000					3 900 000	3 900 000				
317 Ministerstvo pro místní rozvoj													460 490 000
321 Grantová agentura České republiky													
322 Ministerstvo průmyslu a obchodu										29 622 803 864	11 406 237 373	12 265 000	17 000 000
327 Ministerstvo dopravy													
328 Český telekomunikační úřad													
329 Ministerstvo zemědělství	40 227 500 000	2 478 716 621	2 460 461 483	4 953 223 371		1 167 989 000	2 254 445 695	53 542 336 170	53 542 336 170				
333 Ministerstvo školství, mládeže a tělovýchovy													
334 Ministerstvo kultury													
335 Ministerstvo zdravotnictví													
336 Ministerstvo spravedlnosti													
343 Úřad pro ochranu osobních údajů													
344 Úřad průmyslového vlastnictví													
345 Český statistický úřad													
346 Český úřad zeměměřičký a katastrální													
348 Český báňský úřad													
349 Energetický regulační úřad													
353 Úřad pro ochranu hospodářské soutěže													
355 Ústav pro studium totalitních režimů													
358 Ústavní soud													
359 Úřad Národní rozpočtové rady													
361 Akademie věd České republiky													
362 Národní sportovní agentura													
363 Nejvyšší stavební úřad													
371 Úřad pro dohled nad hospodařením politických stran a politických hnutí													
372 Rada pro rozhlasové a televizní vysílání													
373 Úřad pro přístup k dopravní infrastruktuře													
374 Správa státních hmotných rezerv													
375 Státní úřad pro jadernou bezpečnost													
376 Generální inspekce bezpečnostních sborů													
377 Technologická agentura České republiky													
378 Národní úřad pro kybernetickou a informační bezpečnost													
381 Nejvyšší kontrolní úřad													
396 Státní dluh													
397 Operace státních finančních aktiv													
398 Všeobecná pokladní správa	76 495 200			700 000 000				776 495 200	776 495 200			250 000 000	
C E L K E M	40 303 995 200	2 478 716 621	2 542 509 336	5 653 223 371	0	1 167 989 000	2 254 445 695	54 400 879 223	54 400 879 223	29 622 803 864	11 406 237 373	262 265 000	477 490 000

VÝDAJE STÁTNÍHO ROZPOČTU PODLE KAPITOL
 ODVĚTVOVÉ TRŽIDĚNÍ
 v Kč

Kapitola	216	218	219	21	221	222	223	224	225	226	227	228	229
	Správa v odvětví energetiky, průmyslu, stavebnictví, obchodu a služeb	Výzkum a vývoj v průmyslu, stavebnictví, obchodu a službách	Ostatní činnost a nespecifikované výdaje	Průmysl, stavebnictví, obchod a služby	Pozemní komunikace	Silniční doprava	Vnitrozemská a námořní plavba	Železniční doprava	Civilní letecká doprava	Správa v dopravě	Doprava ostatních drah	Výzkum v dopravě	Ostatní činnost a nespecifikované výdaje v dopravě
301 Kancelář prezidenta republiky													
302 Poslanecká sněmovna Parlamentu													
303 Senát Parlamentu													
304 Úřad vlády České republiky													
305 Bezpečnostní informační služba													
306 Ministerstvo zahraničních věcí													
307 Ministerstvo obrany													
308 Národní bezpečnostní úřad													
309 Kancelář veřejného ochránce práv													
312 Ministerstvo financí													
313 Ministerstvo práce a sociálních věcí													
314 Ministerstvo vnitra													
315 Ministerstvo životního prostředí													
317 Ministerstvo pro místní rozvoj				460 490 000									
321 Grantová agentura České republiky													
322 Ministerstvo průmyslu a obchodu	1 735 577 964	5 410 061 058	522 497 000	48 726 442 259									
327 Ministerstvo dopravy					6 940 000	139 467 521	117 381 804	1 169 610 330	86 677 000	1 568 974 224		93 906 600	111 907 066 699
328 Český telekomunikační úřad													
329 Ministerstvo zemědělství													
333 Ministerstvo školství, mládeže a tělovýchovy													
334 Ministerstvo kultury													
335 Ministerstvo zdravotnictví													
336 Ministerstvo spravedlnosti													
343 Úřad pro ochranu osobních údajů													
344 Úřad průmyslového vlastnictví													
345 Český statistický úřad													
346 Český úřad zeměměřičký a katastrální													
348 Český báňský úřad	169 797 761			169 797 761									
349 Energetický regulační úřad	292 164 728			292 164 728									
353 Úřad pro ochranu hospodářské soutěže													
355 Ústav pro studium totalitních režimů													
358 Ústavní soud													
359 Úřad Národní rozpočtové rady													
361 Akademie věd České republiky													
362 Národní sportovní agentura													
363 Nejvyšší stavební úřad													
371 Úřad pro dohled nad hospodařením politických stran a politických hnutí													
372 Rada pro rozhlasové a televizní vysílání													
373 Úřad pro přístup k dopravní infrastruktuře										22 311 260			
374 Správa státních hmotných rezerv													
375 Státní úřad pro jadernou bezpečnost	458 246 769		9 367 403	467 614 172									
376 Generální inspekce bezpečnostních sborů													
377 Technologická agentura České republiky													
378 Národní úřad pro kybernetickou a informační bezpečnost													
381 Nejvyšší kontrolní úřad													
396 Státní dluh													
397 Operace státních finančních aktiv													
398 Všeobecná pokladní správa				250 000 000	40 500 000								
C E L K E M	2 655 787 222	5 410 061 058	531 864 403	50 366 508 920	47 440 000	139 467 521	117 381 804	1 169 610 330	86 677 000	1 591 285 484	0	93 906 600	111 907 066 699

VÝDAJE STÁTNÍHO ROZPOČTU PODLE KAPITOL
 ODVĚTVOVÉ TRŽIDĚNÍ
 v Kč

Kapitola	22	231	232	233	234	236	238	239	23	241	246	248	249	24
	Doprava	Pitná voda	Odvádění a čištění odpadních vod	Vodní toky a vodohospodářská díla	Voda v zemědělské krajině	Správa ve vodním hospodářství	Vodohospodářský výzkum a vývoj	Ostatní činnost a nespecifikované výdaje	Vodní hospodářství	Činnosti spojů	Správa ve spojích	Výzkum a vývoj ve spojích	Ostatní činnost a nespecifikované výdaje ve spojích	Spoje
301 Kancelář prezidenta republiky														
302 Poslanecká sněmovna Parlamentu														
303 Senát Parlamentu														
304 Úřad vlády České republiky														
305 Bezpečnostní informační služba														
306 Ministerstvo zahraničních věcí														
307 Ministerstvo obrany			96 812 757						96 812 757					
308 Národní bezpečnostní úřad														
309 Kancelář veřejného ochránce práv														
312 Ministerstvo financí														
313 Ministerstvo práce a sociálních věcí														
314 Ministerstvo vnitra									2 000 000					
315 Ministerstvo životního prostředí					2 000 000				2 000 000					
317 Ministerstvo pro místní rozvoj														
321 Grantová agentura České republiky														
322 Ministerstvo průmyslu a obchodu													605 000	605 000
327 Ministerstvo dopravy	115 090 024 178													
328 Český telekomunikační úřad										1 610 000 000	614 759 562		11 665 000	2 236 424 562
329 Ministerstvo zemědělství			670 000 000	475 000 000					1 145 000 000					
333 Ministerstvo školství, mládeže a tělovýchovy														
334 Ministerstvo kultury														
335 Ministerstvo zdravotnictví														
336 Ministerstvo spravedlnosti														
343 Úřad pro ochranu osobních údajů														
344 Úřad průmyslového vlastnictví														
345 Český statistický úřad														
346 Český úřad zeměměřičký a katastrální														
348 Český báňský úřad														
349 Energetický regulační úřad														
353 Úřad pro ochranu hospodářské soutěže														
355 Ústav pro studium totalitních režimů														
358 Ústavní soud														
359 Úřad Národní rozpočtové rady														
361 Akademie věd České republiky														
362 Národní sportovní agentura														
363 Nejvyšší stavební úřad														
371 Úřad pro dohled nad hospodařením politických stran a politických hnutí														
372 Rada pro rozhlasové a televizní vysílání														
373 Úřad pro přístup k dopravní infrastruktuře	22 311 260													
374 Správa státních hmotných rezerv														
375 Státní úřad pro jadernou bezpečnost														
376 Generální inspekce bezpečnostních sborů														
377 Technologická agentura České republiky														
378 Národní úřad pro kybernetickou a informační bezpečnost														
381 Nejvyšší kontrolní úřad														
396 Státní dluh									230 000 000					
397 Operace státních finančních aktiv									312 000 000					
398 Všeobecná pokladní správa	40 500 000		2 000 000											
CELKEM	115 152 835 438	0	768 812 757	1 019 000 000	0	0	0	0	1 787 812 757	1 610 000 000	614 759 562	0	12 270 000	2 237 029 562

VÝDAJE STÁTNÍHO ROZPOČTU PODLE KAPITOL
 ODVĚTVOVÉ TRŽIDĚNÍ
 v Kč

Kapitola	251	252	253	254	256	258	259	25	2	311	312	313	314	315
	Podpora podnikání	Všeobecné pracovní záležitosti	Všeobecné finanční záležitosti	Všeobecné hospodářské služby	Všeobecná hospodářská správa	Výzkum a vývoj v oblasti všeobecných hospodářských záležitostí	Ostatní činnosti a nespécifikované výdaje	Všeobecné hospodářské záležitosti a ostatní ekonomické funkce	Průmyslová a ostatní odvětví hospodářství	Předškolní a základní vzdělávání	Střední vzdělávání a vzdělávání v konzervatořích	Školská zařízení pro výkon ústavní a ochranné výchovy	Ostatní zařízení související s výchovou a vzděláváním mládeže	Vyšší odborné vzdělávání
301 Kancelář prezidenta republiky														
302 Poslanecká sněmovna Parlamentu														
303 Senát Parlamentu														
304 Úřad vlády České republiky														
305 Bezpečnostní informační služba														
306 Ministerstvo zahraničních věcí														
307 Ministerstvo obrany									96 812 757		140 896 776			
308 Národní bezpečnostní úřad														
309 Kancelář veřejného ochránce práv														
312 Ministerstvo financí					2 076 764 897			2 076 764 897	2 076 764 897					
313 Ministerstvo práce a sociálních věcí					595 255 166			595 255 166	595 255 166					
314 Ministerstvo vnitra					796 253 329			796 253 329	796 253 329		241 077 937			195 750 562
315 Ministerstvo životního prostředí						721 089 500		721 089 500	723 089 500					
317 Ministerstvo pro místní rozvoj									460 490 000					
321 Grantová agentura České republiky														
322 Ministerstvo průmyslu a obchodu	19 033 323				178 248 695		14 013 000	211 295 018	48 938 342 277					
327 Ministerstvo dopravy									115 090 024 178					
328 Český telekomunikační úřad									2 236 424 562					
329 Ministerstvo zemědělství									1 145 000 000	6 000 000				
333 Ministerstvo školství, mládeže a tělovýchovy										1 202 845 088	1 148 904 249	1 908 520 545	1 006 395 228	82 935 930
334 Ministerstvo kultury														
335 Ministerstvo zdravotnictví														
336 Ministerstvo spravedlnosti														
343 Úřad pro ochranu osobních údajů														
344 Úřad průmyslového vlastnictví					205 787 712			205 787 712	205 787 712					
345 Český statistický úřad														
346 Český úřad zeměměřický a katastrální					3 587 897 079		1 795 000	3 589 692 079	3 589 692 079					
348 Český báňský úřad									169 797 761					
349 Energetický regulační úřad									292 164 728					
353 Úřad pro ochranu hospodářské soutěže					253 982 795			253 982 795	253 982 795					
355 Ústav pro studium totalitních režimů														
358 Ústavní soud														
359 Úřad Národní rozpočtové rady			25 075 531					25 075 531	25 075 531					
361 Akademie věd České republiky														
362 Národní sportovní agentura														
363 Nejvyšší stavební úřad														
371 Úřad pro dohled nad hospodařením politických stran a politických hnutí														
372 Rada pro rozhlasové a televizní vysílání														
373 Úřad pro přístup k dopravní infrastruktuře									22 311 260					
374 Správa státních hmotných rezerv														
375 Státní úřad pro jadernou bezpečnost									467 614 172					
376 Generální inspekce bezpečnostních sborů														
377 Technologická agentura České republiky														
378 Národní úřad pro kybernetickou a informační bezpečnost														
381 Nejvyšší kontrolní úřad														
396 Státní dluh														
397 Operace státních finančních aktiv									230 000 000					
398 Všeobecná pokladní správa	54 060 000 000				37 721 475			54 097 721 475	54 702 221 475	186 400 000				
C E L K E M	54 079 033 323	0	25 075 531	721 089 500	7 731 911 148	0	15 808 000	62 572 917 502	232 117 104 179	1 395 245 088	1 530 878 962	1 908 520 545	1 006 395 228	278 686 492

VÝDAJE STÁTNÍHO ROZPOČTU PODLE KAPITOL
ODVĚTVOVÉ TRŽIDĚNÍ
v Kč

Kapitola	31	321	322	323	326	328	329	32	31 a 32	331	332	333	334
	Vzdělávání a školské služby	Vysokoškolské vzdělávání	Zařízení související s vysokoškolským vzděláváním	Základní umělecké, jazykové a zájmové vzdělávání	Správa ve vzdělávání	Výzkum školství a vzdělávání	Ostatní činnost a nespecifikované výdaje	Vzdělávání a školské služby	Vzdělávání a školské služby	Kultura	Ochrana památek a péče o kulturní dědictví a národní a historické povědomí	Činnosti registrovaných církví a náboženských společností	Sdělovací prostředky
301 Kancelář prezidenta republiky											211 142 127		
302 Poslanecká sněmovna Parlamentu													
303 Senát Parlamentu													
304 Úřad vlády České republiky													
305 Bezpečnostní informační služba													
306 Ministerstvo zahraničních věcí													
307 Ministerstvo obrany	140 896 776	1 414 826 959						1 414 826 959	1 555 723 735		17 000 000		28 500 000
308 Národní bezpečnostní úřad													
309 Kancelář veřejného ochránce práv													
312 Ministerstvo financí													
313 Ministerstvo práce a sociálních věcí													
314 Ministerstvo vnitra	436 828 499	253 384 047					43 234 348	296 618 395	733 446 894	19 399 799			
315 Ministerstvo životního prostředí													
317 Ministerstvo pro místní rozvoj													
321 Grantová agentura České republiky													
322 Ministerstvo průmyslu a obchodu													
327 Ministerstvo dopravy													
328 Český telekomunikační úřad													
329 Ministerstvo zemědělství	6 000 000								6 000 000	105 800 000			
333 Ministerstvo školství, mládeže a tělovýchovy	5 349 601 040	39 761 984 670	150 000 000	169 111 100	1 159 901 586		182 928 713 232	224 169 710 588	229 519 311 628	215 161 817 8 253 292 802	3 275 332 830	3 250 024 266	
334 Ministerstvo kultury													
335 Ministerstvo zdravotnictví													
336 Ministerstvo spravedlnosti													
343 Úřad pro ochranu osobních údajů													
344 Úřad průmyslového vlastnictví													
345 Český statistický úřad													
346 Český úřad zeměměřičký a katastrální													
348 Český báňský úřad													
349 Energetický regulační úřad													
353 Úřad pro ochranu hospodářské soutěže													
355 Ústav pro studium totalitních režimů													
358 Ústavní soud													
359 Úřad Národní rozpočtové rady													
361 Akademie věd České republiky													
362 Národní sportovní agentura													
363 Nejvyšší stavební úřad													
371 Úřad pro dohled nad hospodařením politických stran a politických hnutí													
372 Rada pro rozhlasové a televizní vysílání													
373 Úřad pro přístup k dopravní infrastruktuře													
374 Správa státních hmotných rezerv													
375 Státní úřad pro jadernou bezpečnost													
376 Generální inspekce bezpečnostních sborů													
377 Technologická agentura České republiky													
378 Národní úřad pro kybernetickou a informační bezpečnost													
381 Nejvyšší kontrolní úřad													
396 Státní dluh													
397 Operace státních finančních aktiv													
398 Všeobecná pokladní správa	186 400 000								186 400 000				
C E L K E M	6 119 726 315	41 430 195 676	150 000 000	169 111 100	1 159 901 586	0	182 971 947 580	225 881 155 942	232 000 882 257	8 593 654 418	3 503 474 957	3 250 024 266	28 500 000

VÝDAJE STÁTNÍHO ROZPOČTU PODLE KAPITOL
 ODVĚTVOVÉ TRŽIDĚNÍ
 v Kč

Kapitola	336	338	339	33	341	342	346	348	34	351	352	353	354	356
	Správa v oblasti kultury, církví a sdělovacích prostředků	Výzkum a vývoj v oblasti kultury, církví a sdělovacích prostředků	Ostatní činnosti v záležitostech kultury, církví a sdělovacích prostředků	Kultura, církev a sdělovací prostředky	Sport	Zájmová činnost a rekreace	Správa v oblasti sportu	Výzkum v oblasti sportu, zájmové činnosti a rekreace	Sport a zájmová činnost	Ambulantní péče	Lůžková péče	Zvláštní zdravotnická zařízení a služby pro zdravotnictví	Zdravotnické programy	Správa ve zdravotnictví
301 Kancelář prezidenta republiky				211 142 127										
302 Poslanecká sněmovna Parlamentu														
303 Senát Parlamentu														
304 Úřad vlády České republiky														
305 Bezpečnostní informační služba														
306 Ministerstvo zahraničních věcí				28 500 000										
307 Ministerstvo obrany				17 000 000	540 337 788			2 500 000	542 837 788		1 268 804 614	262 475 157	760 000	
308 Národní bezpečnostní úřad														
309 Kancelář veřejného ochránce práv														
312 Ministerstvo financí														
313 Ministerstvo práce a sociálních věcí														
314 Ministerstvo vnitra				19 399 799	291 789 801				291 789 801	353 351 903				
315 Ministerstvo životního prostředí														
317 Ministerstvo pro místní rozvoj														
321 Grantová agentura České republiky														
322 Ministerstvo průmyslu a obchodu														
327 Ministerstvo dopravy														
328 Český telekomunikační úřad				105 800 000									5 500 000	
329 Ministerstvo zemědělství														
333 Ministerstvo školství, mládeže a tělovýchovy				215 161 817	351 800 306	275 819 938			627 620 244				3 697 000	
334 Ministerstvo kultury	464 809 432	526 431 160	78 970 840	15 848 861 330										
335 Ministerstvo zdravotnictví										13 385 000	2 164 693 715	8 391 110 170	1 937 865 077	2 977 966 356
336 Ministerstvo spravedlnosti													5 465 000	
343 Úřad pro ochranu osobních údajů														
344 Úřad průmyslového vlastnictví														
345 Český statistický úřad														
346 Český úřad zeměměřičký a katastrální														
348 Český báňský úřad														
349 Energetický regulační úřad														
353 Úřad pro ochranu hospodářské soutěže														
355 Ústav pro studium totalitních režimů														
358 Ústavní soud														
359 Úřad Národní rozpočtové rady														
361 Akademie věd České republiky														
362 Národní sportovní agentura					6 798 243 296		183 631 360		6 981 874 656					
363 Nejvyšší stavební úřad														
371 Úřad pro dohled nad hospodařením politických stran a politických hnutí														
372 Rada pro rozhlasové a televizní vysílání	68 215 095			68 215 095										
373 Úřad pro přístup k dopravní infrastruktuře														
374 Správa státních hmotných rezerv														
375 Státní úřad pro jadernou bezpečnost														
376 Generální inspekce bezpečnostních sborů														
377 Technologická agentura České republiky														
378 Národní úřad pro kybernetickou a informační bezpečnost														
381 Nejvyšší kontrolní úřad														
396 Státní dluh														
397 Operace státních finančních aktiv														
398 Všeobecná pokladní správa														
C E L K E M	533 024 527	526 431 160	78 970 840	16 514 080 168	7 982 171 191	275 819 938	183 631 360	2 500 000	8 444 122 489	366 736 903	3 433 498 329	8 653 585 327	2 185 413 169	2 977 966 356

VÝDAJE STÁTNÍHO ROZPOČTU PODLE KAPITOL
 ODVĚTVOVÉ TRŽIDĚNÍ
 v Kč

Kapitola	358	359	35	361	363	366	368	369	36	371	372	373	374
	Výzkum a vývoj ve zdravotnictví	Ostatní činnost ve zdravotnictví	Zdravotnictví	Rozvoj bydlení a bytové hospodářství	Komunální služby a územní rozvoj	Správa v oblasti bydlení, komunálních služeb a územního rozvoje	Výzkum a vývoj v oblasti bydlení, komunálních služeb a územního rozvoje	Ostatní činnost v oblasti bydlení, komunálních služeb a územního rozvoje	Bydlení, komunální služby a územní rozvoj	Ochrana ovzduší a klimatu	Nakládání s odpady	Ochrana a sanace půdy a podzemní vody	Ochrana přírody a krajiny
301 Kancelář prezidenta republiky													
302 Poslanecká sněmovna Parlamentu													
303 Senát Parlamentu													
304 Úřad vlády České republiky			232 126 092										
305 Bezpečnostní informační služba													
306 Ministerstvo zahraničních věcí													
307 Ministerstvo obrany	7 000 000		1 539 039 771							56 120 264	80 124 518	7 576 521	34 552 640
308 Národní bezpečnostní úřad													
309 Kancelář veřejného ochránce práv													
312 Ministerstvo financí				1 050 000					1 050 000				
313 Ministerstvo práce a sociálních věcí													
314 Ministerstvo vnitra			353 351 903										
315 Ministerstvo životního prostředí													
317 Ministerstvo pro místní rozvoj													
321 Grantová agentura České republiky				340 000 000	25 077 785 154	3 572 104 660		31 029 413	29 020 919 227	255 061 055	34 330 014	9 000 000	1 321 725 191
322 Ministerstvo průmyslu a obchodu													
327 Ministerstvo dopravy											40 000 000	1 291 912 000	130 828 864
328 Český telekomunikační úřad													
329 Ministerstvo zemědělství			5 500 000										530 000 000
333 Ministerstvo školství, mládeže a tělovýchovy			3 697 000										
334 Ministerstvo kultury													
335 Ministerstvo zdravotnictví	1 795 961 518	739 367 537	18 020 349 373										
336 Ministerstvo spravedlnosti			5 465 000										
343 Úřad pro ochranu osobních údajů													
344 Úřad průmyslového vlastnictví													
345 Český statistický úřad													
346 Český úřad zeměměřičký a katastrální													
348 Český báňský úřad													
349 Energetický regulační úřad													
353 Úřad pro ochranu hospodářské soutěže													
355 Ústav pro studium totalitních režimů													
358 Ústavní soud													
359 Úřad Národní rozpočtové rady													
361 Akademie věd České republiky													
362 Národní sportovní agentura													
363 Nejvyšší stavební úřad													
371 Úřad pro dohled nad hospodařením politických stran a politických hnutí													
372 Rada pro rozhlasové a televizní vysílání													
373 Úřad pro přístup k dopravní infrastruktuře													
374 Správa státních hmotných rezerv													
375 Státní úřad pro jadernou bezpečnost													
376 Generální inspekce bezpečnostních sborů													
377 Technologická agentura České republiky													
378 Národní úřad pro kybernetickou a informační bezpečnost													
381 Nejvyšší kontrolní úřad													
396 Státní dluh													
397 Operace státních finančních aktiv													
398 Všeobecná pokladní správa		129 632 095 424	129 632 095 424	5 017 339 000					5 017 339 000				
C E L K E M	1 802 961 518	130 371 462 961	149 791 624 563	5 358 389 000	25 077 785 154	3 572 104 660	0	31 029 413	34 039 308 227	311 181 319	154 454 532	1 308 488 521	2 017 106 695

VÝDAJE STÁTNÍHO ROZPOČTU PODLE KAPITOL
ODVĚTVOVÉ TRŽIDĚNÍ
v Kč

Kapitola	375	376	377	378	379	37	380	38	390	39	3	411	412
	Omezování hluku a vibrací	Správa v ochraně životního prostředí	Ochrana proti záření	Výzkum životního prostředí	Ostatní činnosti v životním prostředí	Ochrana životního prostředí	Ostatní výzkum a vývoj	Ostatní výzkum a vývoj	Ostatní činnosti související se službami pro obyvatelstvo	Ostatní činnosti související se službami pro obyvatelstvo	Služby pro obyvatelstvo	Dávky důchodového pojištění	Dávky nemocenského pojištění
301 Kancelář prezidenta republiky											211 142 127		
302 Poslanecká sněmovna Parlamentu													
303 Senát Parlamentu													
304 Úřad vlády České republiky											232 126 092		
305 Bezpečnostní informační služba													
306 Ministerstvo zahraničních věcí											28 500 000		
307 Ministerstvo obrany					8 066 000	186 439 943					3 841 041 237	5 350 000 000	89 800 000
308 Národní bezpečnostní úřad													
309 Kancelář veřejného ochránce práv													
312 Ministerstvo financí											1 050 000		23 763 608
313 Ministerstvo práce a sociálních věcí												502 800 000 000	43 100 000 000
314 Ministerstvo vnitra											1 397 988 397	6 554 115 000	328 606 000
315 Ministerstvo životního prostředí		1 232 310 342		284 779 695	7 481 388 118	10 618 594 415					10 618 594 415		
317 Ministerstvo pro místní rozvoj											29 020 919 227		
321 Grantová agentura České republiky							4 380 546 000	4 380 546 000			4 380 546 000		
322 Ministerstvo průmyslu a obchodu			675 030 871			2 137 771 735					2 137 771 735		
327 Ministerstvo dopravy					900 000 000	900 000 000					900 000 000		
328 Český telekomunikační úřad													
329 Ministerstvo zemědělství					18 000 000	548 000 000					665 300 000		
333 Ministerstvo školství, mládeže a tělovýchovy							9 154 327 161	9 154 327 161			239 520 117 850		
334 Ministerstvo kultury											15 848 861 330		
335 Ministerstvo zdravotnictví											18 020 349 373		
336 Ministerstvo spravedlnosti											5 465 000	872 500 000	40 000 000
343 Úřad pro ochranu osobních údajů													
344 Úřad průmyslového vlastnictví													
345 Český statistický úřad													
346 Český úřad zeměměřičký a katastrální													
348 Český báňský úřad													
349 Energetický regulační úřad													
353 Úřad pro ochranu hospodářské soutěže													
355 Ústav pro studium totalitních režimů													
358 Ústavní soud													
359 Úřad Národní rozpočtové rady													
361 Akademie věd České republiky							6 789 651 580	6 789 651 580			6 789 651 580		
362 Národní sportovní agentura											6 981 874 656		
363 Nejvyšší stavební úřad													
371 Úřad pro dohled nad hospodařením politických stran a politických hnutí													
372 Rada pro rozhlasové a televizní vysílání											68 215 095		
373 Úřad pro přístup k dopravní infrastruktuře													
374 Správa státních hmotných rezerv													
375 Státní úřad pro jadernou bezpečnost													
376 Generální inspekce bezpečnostních sborů													1 150 000
377 Technologická agentura České republiky							5 316 456 032	5 316 456 032			5 316 456 032		
378 Národní úřad pro kybernetickou a informační bezpečnost													
381 Nejvyšší kontrolní úřad													
396 Státní dluh												20 000 000 000	
397 Operace státních finančních aktiv									19 630 000	19 630 000	134 887 464 424		
398 Všeobecná pokladní správa			32 000 000			32 000 000							
C E L K E M	0	1 232 310 342	707 030 871	284 779 695	8 407 454 118	14 422 806 093	25 640 980 773	25 640 980 773	19 630 000	19 630 000	480 873 434 570	535 576 615 000	43 583 319 608

VÝDAJE STÁTNÍHO ROZPOČTU PODLE KAPITOL
 ODVĚTVOVÉ TRŽDĚNÍ
 v Kč

Kapitola	413	414	415	417	418	419	41	421	422	423	424	425	428
	Dávky státní sociální podpory a dávky péčovské péče	Dávky státní sociální podpory a dávky péčovské péče	Zvláštní sociální dávky příslušníků ozbrojených sil a bezpečnostních sborů při skončení služebního poměru	Dávky pomoci v hmotné nouzi	Dávky osobám se zdravotním postižením	Ostatní dávky povahy sociálního zabezpečení	Dávky a podpory v sociálním zabezpečení	Podpory v nezaměstnanosti	Aktivní politika zaměstnanosti	Ochrana zaměstnanců při platební neschopnosti zaměstnavatelů	Zaměstnávání zdravotně postižených občanů	Příspěvky na sociální důsledky restrukturalizace	Výzkum a vývoj v politice zaměstnanosti
301 Kancelář prezidenta republiky													
302 Poslanecká sněmovna Parlamentu													
303 Senát Parlamentu													
304 Úřad vlády České republiky													
305 Bezpečnostní informační služba													
306 Ministerstvo zahraničních věcí													
307 Ministerstvo obrany			2 709 200 000				8 149 000 000						
308 Národní bezpečnostní úřad													
309 Kancelář veřejného ochránce práv													
312 Ministerstvo financí			756 612 064				780 375 672						
313 Ministerstvo práce a sociálních věcí	45 600 254 873	6 352 000 000		5 658 155 265	3 000 000 000	33 886 500 000	640 396 910 138	15 500 000 000	3 803 595 900	400 000 000	8 500 000 000		
314 Ministerstvo vnitra			5 524 553 000			24 000 000	12 431 274 000						
315 Ministerstvo životního prostředí													
317 Ministerstvo pro místní rozvoj													
321 Grantová agentura České republiky												500 000 000	
322 Ministerstvo průmyslu a obchodu													
327 Ministerstvo dopravy													
328 Český telekomunikační úřad													
329 Ministerstvo zemědělství													
333 Ministerstvo školství, mládeže a tělovýchovy													
334 Ministerstvo kultury													
335 Ministerstvo zdravotnictví													
336 Ministerstvo spravedlnosti			808 100 000			240 000	1 720 840 000						
343 Úřad pro ochranu osobních údajů													
344 Úřad průmyslového vlastnictví													
345 Český statistický úřad													
346 Český úřad zeměměřičký a katastrální													
348 Český báňský úřad													
349 Energetický regulační úřad													
353 Úřad pro ochranu hospodářské soutěže													
355 Ústav pro studium totalitních režimů													
358 Ústavní soud													
359 Úřad Národní rozpočtové rady													
361 Akademie věd České republiky													
362 Národní sportovní agentura													
363 Nejvyšší stavební úřad													
371 Úřad pro dohled nad hospodařením politických stran a politických hnutí													
372 Rada pro rozhlasové a televizní vysílání													
373 Úřad pro přístup k dopravní infrastruktuře													
374 Správa státních hmotných rezerv													
375 Státní úřad pro jadernou bezpečnost													
376 Generální inspekce bezpečnostních sborů			63 471 017				64 621 017						
377 Technologická agentura České republiky													
378 Národní úřad pro kybernetickou a informační bezpečnost													
381 Nejvyšší kontrolní úřad													
396 Státní dluh							20 000 000 000						
397 Operace státních finančních aktiv							7 600 100 000						
398 Všeobecná pokladní správa							7 600 100 000						
C E L K E M	45 600 254 873	6 352 000 000	9 861 936 081	5 658 155 265	3 000 000 000	41 510 840 000	691 143 120 827	15 500 000 000	3 803 595 900	400 000 000	8 500 000 000	500 000 000	0

VÝDAJE STÁTNÍHO ROZPOČTU PODLE KAPITOL
 ODVĚTVOVÉ TRŽDĚNÍ
 v Kč

Kapitola	42 Politika zaměstnanosti	431 Sociální poradenství	432 Sociální péče a pomoc dětem a mládeži	433 Sociální péče a pomoc manželstvím a rodinám	434 Sociální péče a rehabilitace a ostatní sociální péče a pomoc	435 Sociální služby v oblasti sociální péče	436 Správa v sociálním zabezpečení a politice zaměstnanosti	437 Služby sociální prevence	438 Výzkum v sociálním zabezpečení a politice zaměstnanosti	439 Ostatní činnost a nespecifikované výdaje	43 Sociální služby a společné činnosti v sociálním zabezpečení a politice zaměstnanosti	4 Sociální věci a politika zaměstnanosti	511 Vojenská obrana
301 Kancelář prezidenta republiky													
302 Poslanecká sněmovna Parlamentu													
303 Senát Parlamentu													
304 Úřad vlády České republiky													
305 Bezpečnostní informační služba													
306 Ministerstvo zahraničních věcí													
307 Ministerstvo obrany				18 524 779		8 000 000					26 524 779	8 175 524 779	56 815 836 446
308 Národní bezpečnostní úřad													
309 Kancelář veřejného ochránce práv													
312 Ministerstvo financí												780 375 672	
313 Ministerstvo práce a sociálních věcí	28 203 595 900	1 030 200 000	1 855 000 000	745 744 445	380 000	21 141 630 881	18 030 018 377		83 900 000	2 135 629 765	45 022 503 468	713 623 009 506	
314 Ministerstvo vnitra												12 431 274 000	80 354 480
315 Ministerstvo životního prostředí													
317 Ministerstvo pro místní rozvoj													
321 Grantová agentura České republiky													
322 Ministerstvo průmyslu a obchodu	500 000 000											500 000 000	
327 Ministerstvo dopravy				138 712							138 712	138 712	
328 Český telekomunikační úřad													
329 Ministerstvo zemědělství													
333 Ministerstvo školství, mládeže a tělovýchovy			1 500 000		11 100 000	2 000 000					14 600 000	1 735 440 000	
334 Ministerstvo kultury													
335 Ministerstvo zdravotnictví													
336 Ministerstvo spravedlnosti													
343 Úřad pro ochranu osobních údajů													
344 Úřad průmyslového vlastnictví													
345 Český statistický úřad													
346 Český úřad zeměměřický a katastrální													
348 Český báňský úřad													
349 Energetický regulační úřad													
353 Úřad pro ochranu hospodářské soutěže													
355 Ústav pro studium totalitních režimů													
358 Ústavní soud													
359 Úřad Národní rozpočtové rady													
361 Akademie věd České republiky													
362 Národní sportovní agentura													
363 Nejvyšší stavební úřad													
371 Úřad pro dohled nad hospodařením politických stran a politických hnutí													
372 Rada pro rozhlasové a televizní vysílání													
373 Úřad pro přístup k dopravní infrastruktuře													
374 Správa státních hmotných rezerv													
375 Státní úřad pro jadernou bezpečnost													
376 Generální inspekce bezpečnostních sborů												64 621 017	
377 Technologická agentura České republiky													
378 Národní úřad pro kybernetickou a informační bezpečnost													
381 Nejvyšší kontrolní úřad													
396 Státní dluh												20 000 000 000	
397 Operace státních finančních aktiv												7 620 100 000	
398 Všeobecná pokladní správa					20 000 000						20 000 000		
C E L K E M	28 703 595 900	1 030 200 000	1 856 500 000	764 407 936	31 480 000	21 151 630 881	18 030 018 377	0	83 900 000	2 135 629 765	45 083 766 959	764 930 483 686	56 896 190 926

VÝDAJE STÁTNÍHO ROZPOČTU PODLE KAPITOL
ODVĚTVOVÉ TRŽIDĚNÍ
 v Kč

Kapitola	516	517	518	519	51	521	522	526	527	528	529	52	531	538
	Státní správa ve vojenské obraně	Zabezpečení potřeb ozbrojených sil	Výzkum a vývoj v oblasti obrany	Ostatní záležitosti obrany	Obrana	Ochrana obyvatelstva	Hospodářská opatření pro krizové stavy	Státní správa v oblasti hospodářských opatření	Krizové řízení	Výzkum a vývoj v oblasti civilní připravenosti na krizové stavy	Ostatní záležitosti civilní připravenosti pro krizové stavy	Civilní připravenost na krizové stavy	Bezpečnost a veřejný pořádek	Výzkum týkající se bezpečnosti a veřejného pořádku
301 Kancelář prezidenta republiky														
302 Poslanecká sněmovna Parlamentu														
303 Senát Parlamentu														
304 Úřad vlády České republiky														
305 Bezpečnostní informační služba													2 297 315 000	
306 Ministerstvo zahraničních věcí												19 900 000		
307 Ministerstvo obrany	3 520 438 075		331 174 000	2 546 230 063	63 213 678 584				19 900 000		967 000	967 000	293 406 347	
308 Národní bezpečnostní úřad														
309 Kancelář veřejného ochránce práv														
312 Ministerstvo financí									100 000			100 000	76 718 990	
313 Ministerstvo práce a sociálních věcí									600 000			600 000		
314 Ministerstvo vnitra					80 354 480				65 000	954 110		1 019 110	55 233 244 670	4 599 000
315 Ministerstvo životního prostředí								4 000 000				4 000 000		
317 Ministerstvo pro místní rozvoj														
321 Grantová agentura České republiky														
322 Ministerstvo průmyslu a obchodu														
327 Ministerstvo dopravy						3 560 000	3 697 000		18 000			7 275 000		
328 Český telekomunikační úřad														
329 Ministerstvo zemědělství									1 700 000			1 700 000		
333 Ministerstvo školství, mládeže a tělovýchovy									70 000			70 000		
334 Ministerstvo kultury								50 000				50 000		
335 Ministerstvo zdravotnictví						14 750 000			250 000			15 000 000		
336 Ministerstvo spravedlnosti									150 000			150 000		
343 Úřad pro ochranu osobních údajů														
344 Úřad průmyslového vlastnictví														
345 Český statistický úřad														
346 Český úřad zeměměřičký a katastrální														
348 Český báňský úřad														
349 Energetický regulační úřad														
353 Úřad pro ochranu hospodářské soutěže														
355 Ústav pro studium totalitních režimů														
358 Ústavní soud														
359 Úřad Národní rozpočtové rady														
361 Akademie věd České republiky														
362 Národní sportovní agentura														
363 Nejvyšší stavební úřad														
371 Úřad pro dohled nad hospodařením politických stran a politických hnutí														
372 Rada pro rozhlasové a televizní vysílání														
373 Úřad pro přístup k dopravní infrastruktuře														
374 Správa státních hmotných rezerv		6 920 000			6 920 000		2 371 017 814	374 039 260				2 745 057 074		
375 Státní úřad pro jadernou bezpečnost								5 300 000				5 300 000		
376 Generální inspekce bezpečnostních sborů														
377 Technologická agentura České republiky														
378 Národní úřad pro kybernetickou a informační bezpečnost													427 932 108	
381 Nejvyšší kontrolní úřad														
396 Státní dluh														
397 Operace státních finančních aktiv														
398 Všeobecná pokladní správa							140 000 000					140 000 000	605 000 000	
C E L K E M	3 520 438 075	6 920 000	331 174 000	2 546 230 063	63 300 953 064	18 310 000	2 514 714 814	383 389 260	22 853 000	954 110	967 000	2 941 188 184	58 933 617 115	4 599 000

VÝDAJE STÁTNÍHO ROZPOČTU PODLE KAPITOL
ODVĚTVOVÉ TRŽIDĚNÍ
v Kč

Kapitola	539	53	541	542	543	544	545	546	547	548	549	54	551
	Ostatní záležitosti bezpečnosti a veřejného pořádku	Bezpečnost a veřejný pořádek	Ústavní soudnictví	Soudnictví	Státní zastupitelství	Vězeňství	Probační a mediační služba	Správa v oblasti právní ochrany	Veřejná ochrana	Výzkum v oblasti právní ochrany	Ostatní záležitosti právní ochrany	Právní ochrana	Požární ochrana
301 Kancelář prezidenta republiky													
302 Poslanecká sněmovna Parlamentu													
303 Senát Parlamentu													
304 Úřad vlády České republiky		2 297 315 000											
305 Bezpečnostní informační služba													
306 Ministerstvo zahraničních věcí													
307 Ministerstvo obrany	6 680 500	6 680 500											
308 Národní bezpečnostní úřad		293 406 347											
309 Kancelář veřejného ochránce práv										169 138 006		169 138 006	
312 Ministerstvo financí									69 282 551			69 282 551	
313 Ministerstvo práce a sociálních věcí											36 632 197	36 632 197	
314 Ministerstvo vnitra	64 000 000	55 301 843 670											10 944 845 707
315 Ministerstvo životního prostředí													540 000
317 Ministerstvo pro místní rozvoj													
321 Grantová agentura České republiky													
322 Ministerstvo průmyslu a obchodu													
327 Ministerstvo dopravy													
328 Český telekomunikační úřad													
329 Ministerstvo zemědělství													
333 Ministerstvo školství, mládeže a tělovýchovy	23 132 000	23 132 000											
334 Ministerstvo kultury													
335 Ministerstvo zdravotnictví													
336 Ministerstvo spravedlnosti	5 845 000	5 845 000		14 648 172 103	3 385 832 269	10 607 158 060	365 455 894	1 132 087 114			56 510 005	30 195 215 445	
343 Úřad pro ochranu osobních údajů													
344 Úřad průmyslového vlastnictví													
345 Český statistický úřad													
346 Český úřad zeměměřičký a katastrální													
348 Český báňský úřad													
349 Energetický regulační úřad													
353 Úřad pro ochranu hospodářské soutěže													
355 Ústav pro studium totalitních režimů													
358 Ústavní soud			236 988 895									236 988 895	
359 Úřad Národní rozpočtové rady													
361 Akademie věd České republiky													
362 Národní sportovní agentura													
363 Nejvyšší stavební úřad													
371 Úřad pro dohled nad hospodařením politických stran a politických hnutí													
372 Rada pro rozhlasové a televizní vysílání													
373 Úřad pro přístup k dopravní infrastruktuře													
374 Správa státních hmotných rezerv													
375 Státní úřad pro jadernou bezpečnost													
376 Generální inspekce bezpečnostních sborů	405 136 266	405 136 266											
377 Technologická agentura České republiky													
378 Národní úřad pro kybernetickou a informační bezpečnost		427 932 108											
381 Nejvyšší kontrolní úřad													
396 Státní dluh													
397 Operace státních finančních aktiv													
398 Všeobecná pokladní správa		605 000 000											
C E L K E M	504 793 766	59 443 009 881	236 988 895	14 648 172 103	3 385 832 269	10 607 158 060	365 455 894	1 132 087 114	238 420 557	0	93 142 202	30 707 257 094	10 945 385 707

VÝDAJE STÁTNÍHO ROZPOČTU PODLE KAPITOL
ODVĚTVOVÉ TRŽIDĚNÍ
v Kč

Kapitola	552	556	558	559	55	5	611	612	613	614	615	617	618
	Ostatní složky a činnosti integrovaného záchranného systému	Státní správa v požární ochraně a integrovaném záchranném systému	Výzkum a vývoj v požární ochraně a integrovaném záchranném systému	Ostatní záležitosti požární ochrany a integrovaného záchranného systému	Požární ochrana a integrovaný záchranný systém	Bezpečnost státu a právní ochrana	Zastupitelské orgány a volby	Kancelář prezidenta republiky	Nejvyšší kontrolní úřad	Všeobecná vnitřní státní správa (nezařazená v jiných funkcích)	Zahraníční služba a záležitosti (nezařazené v jiných funkcích)	Regionální a místní správa	Výzkum ve státní správě a samosprávě
301 Kancelář prezidenta republiky								134 066 880					
302 Poslanecká sněmovna Parlamentu							1 438 595 893						
303 Senát Parlamentu							635 793 524						
304 Úřad vlády České republiky										747 379 526			67 946 412
305 Bezpečnostní informační služba						2 297 315 000							
306 Ministerstvo zahraničních věcí						19 900 000							
307 Ministerstvo obrany						63 221 326 084	2 000 000				5 531 216 702		31 484 000
308 Národní bezpečnostní úřad						293 406 347							
309 Kancelář veřejného ochránce práv						169 138 006							
312 Ministerstvo financí						146 101 541				20 738 265 200			
313 Ministerstvo práce a sociálních věcí						37 232 197							
314 Ministerstvo vnitra		830 263 945	2 421 410	58 000 000	11 835 531 062	67 218 748 322				355 332 568			741 826 300
315 Ministerstvo životního prostředí						540 000							
317 Ministerstvo pro místní rozvoj													
321 Grantová agentura České republiky													
322 Ministerstvo průmyslu a obchodu													
327 Ministerstvo dopravy													
328 Český telekomunikační úřad													
329 Ministerstvo zemědělství													
333 Ministerstvo školství, mládeže a tělovýchovy													
334 Ministerstvo kultury													
335 Ministerstvo zdravotnictví													
336 Ministerstvo spravedlnosti													
343 Úřad pro ochranu osobních údajů													
344 Úřad průmyslového vlastnictví													
345 Český statistický úřad													
346 Český úřad zeměměřičký a katastrální								5 000 000		1 924 594 196			
348 Český báňský úřad													
349 Energetický regulační úřad													
353 Úřad pro ochranu hospodářské soutěže													
355 Ústav pro studium totalitních režimů													
358 Ústavní soud													
359 Úřad Národní rozpočtové rady													
361 Akademie věd České republiky													
362 Národní sportovní agentura													
363 Nejvyšší stavební úřad													
371 Úřad pro dohled nad hospodařením politických stran a politických hnutí													
372 Rada pro rozhlasové a televizní vysílání													
373 Úřad pro přístup k dopravní infrastruktuře													
374 Správa státních hmotných rezerv													
375 Státní úřad pro jadernou bezpečnost													
376 Generální inspekce bezpečnostních sborů													
377 Technologická agentura České republiky													
378 Národní úřad pro kybernetickou a informační bezpečnost													
381 Nejvyšší kontrolní úřad									853 603 711				
396 Státní dluh												90 000 000	
397 Operace státních finančních aktiv												28 600 000	
398 Všeobecná pokladní správa	60 000 000				60 000 000	805 000 000	697 400 000			57 841 129 419			
C E L K E M	60 000 000	830 263 945	2 421 410	58 000 000	11 896 071 062	168 288 479 285	2 778 789 417	134 066 880	853 603 711	81 807 999 500	5 531 216 702	118 600 000	841 256 712

VÝDAJE STÁTNÍHO ROZPOČTU PODLE KAPITOL
 ODVĚTVOVÉ TRŽIDĚNÍ
 v Kč

Kapitola	619	61	621	622	62	631	632	633	639	63	640	64	6
	Politické strany a hnutí	Státní moc, státní správa, územní samospráva a politické strany	Ostatní veřejné služby	Zahraníční pomoc a mezinárodní spolupráce (jinde nezařazená)	Jiné veřejné služby a činnosti	Obecné příjmy a výdaje z finančních operací	Pojištění funkčně nespecifikované	Převody vlastním fondům v rozpočtech územní úrovně	Ostatní finanční operace	Finanční operace	Ostatní činnosti	Ostatní činnosti	Všeobecná veřejná správa a služby
301 Kancelář prezidenta republiky		134 066 880											134 066 880
302 Poslanecká sněmovna Parlamentu		1 438 595 893											1 438 595 893
303 Senát Parlamentu		635 793 524											635 793 524
304 Úřad vlády České republiky		815 325 938											815 325 938
305 Bezpečnostní informační služba													
306 Ministerstvo zahraničních věcí		5 564 700 702		2 809 542 214	2 809 542 214								8 374 242 916
307 Ministerstvo obrany									24 650 000	24 650 000			24 650 000
308 Národní bezpečnostní úřad													
309 Kancelář veřejného ochránce práv													
312 Ministerstvo financí		20 738 265 200									34 213 688	34 213 688	20 772 478 888
313 Ministerstvo práce a sociálních věcí											180 000 000	180 000 000	180 000 000
314 Ministerstvo vnitra		1 097 158 868	997 106 828	1 958 885 438	2 955 992 266							180 000 000	4 053 151 134
315 Ministerstvo životního prostředí													
317 Ministerstvo pro místní rozvoj													
321 Grantová agentura České republiky													
322 Ministerstvo průmyslu a obchodu													
327 Ministerstvo dopravy													
328 Český telekomunikační úřad													
329 Ministerstvo zemědělství													
333 Ministerstvo školství, mládeže a tělovýchovy				112 000 000	112 000 000								112 000 000
334 Ministerstvo kultury													
335 Ministerstvo zdravotnictví				3 000 000	3 000 000								3 000 000
336 Ministerstvo spravedlnosti													3 000 000
343 Úřad pro ochranu osobních údajů		168 776 819							3 000 000	3 000 000			168 776 819
344 Úřad průmyslového vlastnictví				3 350 000	3 350 000								3 350 000
345 Český statistický úřad		1 929 594 196		38 000	38 000								1 929 632 196
346 Český úřad zeměměřický a katastrální													
348 Český báňský úřad													
349 Energetický regulační úřad													
353 Úřad pro ochranu hospodářské soutěže													
355 Ústav pro studium totalitních režimů			182 870 322		182 870 322								182 870 322
358 Ústavní soud													
359 Úřad Národní rozpočtové rady													
361 Akademie věd České republiky													
362 Národní sportovní agentura													
363 Nejvyšší stavební úřad													
371 Úřad pro dohled nad hospodařením politických stran a politických hnutí		32 521 772											32 521 772
372 Rada pro rozhlasové a televizní vysílání													
373 Úřad pro přístup k dopravní infrastruktuře													
374 Správa státních hmotných rezerv													
375 Státní úřad pro jadernou bezpečnost													
376 Generální inspekce bezpečnostních sborů													
377 Technologická agentura České republiky													
378 Národní úřad pro kybernetickou a informační bezpečnost		853 603 711											853 603 711
381 Nejvyšší kontrolní úřad													
396 Státní dluh						52 853 880 286				52 853 880 286			52 853 880 286
397 Operace státních finančních aktiv		90 000 000							125 000 000	125 000 000			215 000 000
398 Všeobecná pokladní správa	1 259 610 000	59 826 739 419				264 600 000	70 000 000			334 600 000	32 055 369 149	32 055 369 149	92 216 708 568
C E L K E M	1 259 610 000	93 325 142 922	1 179 977 150	4 886 815 652	6 066 792 802	53 118 480 286	70 000 000	0	152 650 000	53 341 130 286	32 269 582 837	32 269 582 837	185 002 648 847

VÝDAJE STÁTNÍHO ROZPOČTU PODLE KAPITOL
ODVĚTVOVÉ TRŽIDĚNÍ
v Kč

Kapitola	0
	VÝDAJE STÁTNÍHO ROZPOČTU CELKEM
301 Kancelář prezidenta republiky	422 814 860
302 Poslanecká sněmovna Parlamentu	1 438 595 893
303 Senát Parlamentu	635 793 524
304 Úřad vlády České republiky	1 047 452 030
305 Bezpečnostní informační služba	2 297 315 000
306 Ministerstvo zahraničních věcí	8 422 642 916
307 Ministerstvo obrany	75 359 896 857
308 Národní bezpečnostní úřad	293 406 347
309 Kancelář veřejného ochránce práv	169 138 006
312 Ministerstvo financí	23 776 770 998
313 Ministerstvo práce a sociálních věcí	714 435 496 869
314 Ministerstvo vnitra	85 897 415 182
315 Ministerstvo životního prostředí	11 350 123 915
317 Ministerstvo pro místní rozvoj	29 481 409 227
321 Grantová agentura České republiky	4 380 546 000
322 Ministerstvo průmyslu a obchodu	51 576 114 012
327 Ministerstvo dopravy	115 997 437 890
328 Český telekomunikační úřad	2 236 424 562
329 Ministerstvo zemědělství	55 354 336 170
333 Ministerstvo školství, mládeže a tělovýchovy	239 655 319 850
334 Ministerstvo kultury	15 848 911 330
335 Ministerstvo zdravotnictví	18 038 349 373
336 Ministerstvo spravedlnosti	31 945 115 445
343 Úřad pro ochranu osobních údajů	168 776 819
344 Úřad průmyslového vlastnictví	209 137 712
345 Český statistický úřad	1 929 632 196
346 Český úřad zeměměřičký a katastrální	3 589 692 079
348 Český báňský úřad	169 797 761
349 Energetický regulační úřad	292 164 728
353 Úřad pro ochranu hospodářské soutěže	253 982 795
355 Ústav pro studium totalitních režimů	182 870 322
358 Ústavní soud	236 988 895
359 Úřad Národní rozpočtové rady	25 075 531
361 Akademie věd České republiky	6 789 651 580
362 Národní sportovní agentura	6 981 874 656
363 Nejvyšší stavební úřad	
371 Úřad pro dohled nad hospodařením politických stran a politických hnutí	32 521 772
372 Rada pro rozhlasové a televizní vysílání	68 215 095
373 Úřad pro přístup k dopravní infrastruktuře	22 311 260
374 Správa státních hmotných rezerv	2 751 977 074
375 Státní úřad pro jadernou bezpečnost	472 914 172
376 Generální inspekce bezpečnostních sborů	469 757 283
377 Technologická agentura České republiky	5 316 456 032
378 Národní úřad pro kybernetickou a informační bezpečnost	427 932 108
381 Nejvyšší kontrolní úřad	853 603 711
396 Státní dluh	52 853 880 286
397 Operace státních finančních aktiv	20 445 000 000
398 Všeobecná pokladní správa	291 007 989 667
C E L K E M	1 885 613 029 790

VÝDAJE STÁTNÍHO ROZPOČTU PODLE KAPITOL
ODVĚTVOVÉ TRŽIDĚNÍ
v Kč

Kapitola	101	102	103	106	107	108	109	10	1	211	212	213	214
	Zemědělská a potravinářská činnost a rozvoj	Regulace zemědělské produkce, organizace trhu a poskytování podpor	Lesní hospodářství	Správa v zemědělství	Rybářství	Zemědělský a lesnický výzkum a vývoj	Ostatní činnost a nespecifikované výdaje	Zemědělství, lesní hospodářství a rybářství	Zemědělství, lesní hospodářství a rybářství	Záležitosti těžebního průmyslu a energetiky	Ostatní odvětvové a oborové záležitosti v průmyslu a stavebnictví	Zahraníční obchod	Vnitřní obchod, služby a cestovní ruch
301 Kancelář prezidenta republiky			51 300 634					51 300 634	51 300 634				
302 Poslanecká sněmovna Parlamentu													
303 Senát Parlamentu													
304 Úřad vlády České republiky													
305 Bezpečnostní informační služba													
306 Ministerstvo zahraničních věcí													
307 Ministerstvo obrany			27 200 000					27 200 000	27 200 000				
308 Národní bezpečnostní úřad													
309 Kancelář veřejného ochránce práv													
312 Ministerstvo financí													
313 Ministerstvo práce a sociálních věcí													
314 Ministerstvo vnitra			6 582 109					6 582 109	6 582 109	3 315 351 852			
315 Ministerstvo životního prostředí													
317 Ministerstvo pro místní rozvoj													3 092 840 627
321 Grantová agentura České republiky													
322 Ministerstvo průmyslu a obchodu										28 631 515 812	22 348 875 103	22 889 809	19 123 452
327 Ministerstvo dopravy													
328 Český telekomunikační úřad													
329 Ministerstvo zemědělství	47 365 765 568	2 807 387 370	8 906 733 936	6 219 701 718		1 006 586 453	1 255 146 807	67 561 321 852	67 561 321 852				
333 Ministerstvo školství, mládeže a tělovýchovy													
334 Ministerstvo kultury													
335 Ministerstvo zdravotnictví													
336 Ministerstvo spravedlnosti													
343 Úřad pro ochranu osobních údajů													
344 Úřad průmyslového vlastnictví													
345 Český statistický úřad													
346 Český úřad zeměměřičký a katastrální													
348 Český báňský úřad													
349 Energetický regulační úřad													
353 Úřad pro ochranu hospodářské soutěže													
355 Ústav pro studium totalitních režimů													
358 Ústavní soud													
359 Úřad Národní rozpočtové rady													
361 Akademie věd České republiky													
362 Národní sportovní agentura													
363 Nejvyšší stavební úřad													
371 Úřad pro dohled nad hospodařením politických stran a politických hnutí													
372 Rada pro rozhlasové a televizní vysílání													
373 Úřad pro přístup k dopravní infrastruktuře													
374 Správa státních hmotných rezerv													
375 Státní úřad pro jadernou bezpečnost													
376 Generální inspekce bezpečnostních sborů													
377 Technologická agentura České republiky													
378 Národní úřad pro kybernetickou a informační bezpečnost													
381 Nejvyšší kontrolní úřad													
396 Státní dluh													
397 Operace státních finančních aktiv													
398 Všeobecná pokladní správa	109 342 742							109 342 742	109 342 742			5 500 000 000	
C E L K E M	47 475 108 310	2 807 387 370	8 991 816 679	6 219 701 718	0	1 006 586 453	1 255 146 807	67 755 747 336	67 755 747 336	31 946 867 664	22 348 875 103	5 522 889 809	3 111 964 079

VÝDAJE STÁTNÍHO ROZPOČTU PODLE KAPITOL
 ODVĚTVOVÉ TRŽIDĚNÍ
 v Kč

Kapitola	216	218	219	21	221	222	223	224	225	226	227	228	229
	Správa v odvětví energetiky, průmyslu, stavebnictví, obchodu a služeb	Výzkum a vývoj v průmyslu, stavebnictví, obchodu a službách	Ostatní činnost a nespecifikované výdaje	Průmysl, stavebnictví, obchod a služby	Pozemní komunikace	Silniční doprava	Vnitrozemská a námořní plavba	Železniční doprava	Civilní letecká doprava	Správa v dopravě	Doprava ostatních drah	Výzkum v dopravě	Ostatní činnost a nespecifikované výdaje v dopravě
301 Kancelář prezidenta republiky													
302 Poslanecká sněmovna Parlamentu													
303 Senát Parlamentu													
304 Úřad vlády České republiky													
305 Bezpečnostní informační služba													
306 Ministerstvo zahraničních věcí													
307 Ministerstvo obrany													
308 Národní bezpečnostní úřad													
309 Kancelář veřejného ochránce práv													
312 Ministerstvo financí													
313 Ministerstvo práce a sociálních věcí													
314 Ministerstvo vnitra													
315 Ministerstvo životního prostředí				3 315 351 852									
317 Ministerstvo pro místní rozvoj				3 092 840 627									
321 Grantová agentura České republiky													
322 Ministerstvo průmyslu a obchodu	1 776 096 477	5 029 693 597	561 408 571	58 389 602 820									
327 Ministerstvo dopravy					129 515 985	1 052 165 431	31 815 915	3 743 682 982	563 915 000	1 487 584 328		55 002 500	99 816 996 252
328 Český telekomunikační úřad													
329 Ministerstvo zemědělství													
333 Ministerstvo školství, mládeže a tělovýchovy													
334 Ministerstvo kultury													
335 Ministerstvo zdravotnictví													
336 Ministerstvo spravedlnosti													
343 Úřad pro ochranu osobních údajů													
344 Úřad průmyslového vlastnictví													
345 Český statistický úřad													
346 Český úřad zeměměřičký a katastrální													
348 Český báňský úřad	199 395 583			199 395 583									
349 Energetický regulační úřad	292 261 685			292 261 685									
353 Úřad pro ochranu hospodářské soutěže													
355 Ústav pro studium totalitních režimů													
358 Ústavní soud													
359 Úřad Národní rozpočtové rady													
361 Akademie věd České republiky													
362 Národní sportovní agentura													
363 Nejvyšší stavební úřad													
371 Úřad pro dohled nad hospodařením politických stran a politických hnutí													
372 Rada pro rozhlasové a televizní vysílání													
373 Úřad pro přístup k dopravní infrastruktuře										21 688 207			
374 Správa státních hmotných rezerv													
375 Státní úřad pro jadernou bezpečnost	423 708 206		3 911 199	427 619 405									
376 Generální inspekce bezpečnostních sborů													
377 Technologická agentura České republiky													
378 Národní úřad pro kybernetickou a informační bezpečnost													
381 Nejvyšší kontrolní úřad													
396 Státní dluh													
397 Operace státních finančních aktiv													
398 Všeobecná pokladní správa				5 500 000 000	936 872			312 702 172					
C E L K E M	2 691 461 951	5 029 693 597	565 319 770	71 217 071 973	130 452 856	1 052 165 431	31 815 915	4 056 385 154	563 915 000	1 509 272 535	0	55 002 500	99 816 996 252

VÝDAJE STÁTNÍHO ROZPOČTU PODLE KAPITOL
 ODVĚTVOVÉ TRŽIDĚNÍ
 v Kč

Kapitola	22	231	232	233	234	236	238	239	23	241	246	248	249	24
	Doprava	Pitná voda	Odvádění a čištění odpadních vod	Vodní toky a vodohospodářská díla	Voda v zemědělské krajině	Správa ve vodním hospodářství	Vodohospodářský výzkum a vývoj	Ostatní činnost a nespecifikované výdaje	Vodní hospodářství	Činnosti spojů	Správa ve spojích	Výzkum a vývoj ve spojích	Ostatní činnost a nespecifikované výdaje ve spojích	Spoje
301 Kancelář prezidenta republiky														
302 Poslanecká sněmovna Parlamentu														
303 Senát Parlamentu														
304 Úřad vlády České republiky														
305 Bezpečnostní informační služba														
306 Ministerstvo zahraničních věcí														
307 Ministerstvo obrany			93 454 713						93 454 713					
308 Národní bezpečnostní úřad														
309 Kancelář veřejného ochránce práv														
312 Ministerstvo financí														
313 Ministerstvo práce a sociálních věcí														
314 Ministerstvo vnitra														
315 Ministerstvo životního prostředí		1 223 386 533	2 796 152 815	6 880 674	26 575 259			111 542 501	4 164 537 782					
317 Ministerstvo pro místní rozvoj														
321 Grantová agentura České republiky													243 100	243 100
322 Ministerstvo průmyslu a obchodu														
327 Ministerstvo dopravy	106 880 678 393													
328 Český telekomunikační úřad										393 609 923	570 636 712		2 935 695	967 182 330
329 Ministerstvo zemědělství		526 694 483	560 609 996	790 065 498	267 492 074				2 144 862 050					
333 Ministerstvo školství, mládeže a tělovýchovy														
334 Ministerstvo kultury														
335 Ministerstvo zdravotnictví														
336 Ministerstvo spravedlnosti														
343 Úřad pro ochranu osobních údajů														
344 Úřad průmyslového vlastnictví														
345 Český statistický úřad														
346 Český úřad zeměměřičký a katastrální														
348 Český báňský úřad														
349 Energetický regulační úřad														
353 Úřad pro ochranu hospodářské soutěže														
355 Ústav pro studium totalitních režimů														
358 Ústavní soud														
359 Úřad Národní rozpočtové rady														
361 Akademie věd České republiky														
362 Národní sportovní agentura														
363 Nejvyšší stavební úřad														
371 Úřad pro dohled nad hospodařením politických stran a politických hnutí														
372 Rada pro rozhlasové a televizní vysílání														
373 Úřad pro přístup k dopravní infrastruktuře	21 688 207													
374 Správa státních hmotných rezerv														
375 Státní úřad pro jadernou bezpečnost														
376 Generální inspekce bezpečnostních sborů														
377 Technologická agentura České republiky														
378 Národní úřad pro kybernetickou a informační bezpečnost														
381 Nejvyšší kontrolní úřad														
396 Státní dluh														
397 Operace státních finančních aktiv														
398 Všeobecná pokladní správa	313 639 043		2 902 844	328 242 476					331 145 320					
C E L K E M	107 216 005 643	1 750 081 015	3 453 120 368	1 125 188 648	294 067 333	0	0	111 542 501	6 733 999 865	393 609 923	570 636 712	0	3 178 795	967 425 430

VÝDAJE STÁTNÍHO ROZPOČTU PODLE KAPITOL
 ODVĚTVOVÉ TRŽIDĚNÍ
 v Kč

Kapitola	251	252	253	254	256	258	259	25	2	311	312	313	314	315
	Podpora podnikání	Všeobecné pracovní záležitosti	Všeobecné finanční záležitosti	Všeobecné hospodářské služby	Všeobecná hospodářská správa	Výzkum a vývoj v oblasti všeobecných hospodářských záležitostí	Ostatní činnosti a nespecifikované výdaje	Všeobecné hospodářské záležitosti a ostatní ekonomické funkce	Průmyslová a ostatní odvětví hospodářství	Předškolní a základní vzdělávání	Střední vzdělávání a vzdělávání v konzervatořích	Školská zařízení pro výkon ústavní a ochranné výchovy	Ostatní zařízení související s výchovou a vzděláváním mládeže	Vyšší odborné vzdělávání
301 Kancelář prezidenta republiky														
302 Poslanecká sněmovna Parlamentu														
303 Senát Parlamentu														
304 Úřad vlády České republiky														
305 Bezpečnostní informační služba														
306 Ministerstvo zahraničních věcí														
307 Ministerstvo obrany									93 454 713		132 684 849			
308 Národní bezpečnostní úřad														
309 Kancelář veřejného ochránce práv														
312 Ministerstvo financí					1 786 667 622			1 786 667 622	1 786 667 622					
313 Ministerstvo práce a sociálních věcí					582 951 592	48 500 000		631 451 592	631 451 592					
314 Ministerstvo vnitra					990 018 481			990 018 481	990 018 481		293 199 028			205 794 508
315 Ministerstvo životního prostředí				806 607 662				806 607 662	8 286 497 296					
317 Ministerstvo pro místní rozvoj									3 092 840 627					
321 Grantová agentura České republiky														
322 Ministerstvo průmyslu a obchodu	19 790 000				287 483 757		13 138 474	320 412 231	58 710 258 150					
327 Ministerstvo dopravy									106 880 678 393					
328 Český telekomunikační úřad									967 182 330					
329 Ministerstvo zemědělství									2 144 862 050	5 530 448				
333 Ministerstvo školství, mládeže a tělovýchovy										2 308 082 695	1 765 552 401	1 804 107 080	994 492 240	186 479 870
334 Ministerstvo kultury														
335 Ministerstvo zdravotnictví														
336 Ministerstvo spravedlnosti														
343 Úřad pro ochranu osobních údajů														
344 Úřad průmyslového vlastnictví					204 276 316			204 276 316	204 276 316					
345 Český statistický úřad														
346 Český úřad zeměměřický a katastrální					3 605 592 614		474 433	3 606 067 048	3 606 067 048					
348 Český báňský úřad									199 395 583					
349 Energetický regulační úřad									292 261 685					
353 Úřad pro ochranu hospodářské soutěže					265 147 826			265 147 826	265 147 826					
355 Ústav pro studium totalitních režimů														
358 Ústavní soud														
359 Úřad Národní rozpočtové rady			22 404 323					22 404 323	22 404 323					
361 Akademie věd České republiky														
362 Národní sportovní agentura														
363 Nejvyšší stavební úřad														
371 Úřad pro dohled nad hospodařením politických stran a politických hnutí														
372 Rada pro rozhlasové a televizní vysílání														
373 Úřad pro přístup k dopravní infrastruktuře									21 688 207					
374 Správa státních hmotných rezerv														
375 Státní úřad pro jadernou bezpečnost									427 619 405					
376 Generální inspekce bezpečnostních sborů														
377 Technologická agentura České republiky														
378 Národní úřad pro kybernetickou a informační bezpečnost														
381 Nejvyšší kontrolní úřad														
396 Státní dluh														
397 Operace státních finančních aktiv														
398 Všeobecná pokladní správa									6 144 784 364	3 321 527 403				
C E L K E M	19 790 000	0	22 404 323	806 607 662	7 722 138 208	48 500 000	13 612 908	8 633 053 101	194 767 556 011	5 635 140 546	2 191 436 279	1 804 107 080	994 492 240	392 274 378

VÝDAJE STÁTNÍHO ROZPOČTU PODLE KAPITOL
 ODVĚTVOVÉ TRŽIDĚNÍ
 v Kč

Kapitola	31	321	322	323	326	328	329	32	31 a 32	331	332	333	334
	Vzdělávání a školské služby	Vysokoškolské vzdělávání	Zařízení související s vysokoškolským vzděláváním	Základní umělecké, jazykové a zájmové vzdělávání	Správa ve vzdělávání	Výzkum školství a vzdělávání	Ostatní činnost a nespécifikované výdaje	Vzdělávání a školské služby	Vzdělávání a školské služby	Kultura	Ochrana památek a péče o kulturní dědictví a národní a historické povědomí	Činnosti registrovaných církví a náboženských společností	Sdělovací prostředky
301 Kancelář prezidenta republiky											489 408 412		
302 Poslanecká sněmovna Parlamentu													
303 Senát Parlamentu													
304 Úřad vlády České republiky													
305 Bezpečnostní informační služba													
306 Ministerstvo zahraničních věcí													
307 Ministerstvo obrany	132 684 849	1 622 948 421						1 622 948 421	1 755 633 270	18 445 670	14 814 493		27 700 000
308 Národní bezpečnostní úřad													
309 Kancelář veřejného ochránce práv													
312 Ministerstvo financí													
313 Ministerstvo práce a sociálních věcí													
314 Ministerstvo vnitra	498 993 536	265 959 217					44 189 769	310 148 986	809 142 522	17 567 657			
315 Ministerstvo životního prostředí													
317 Ministerstvo pro místní rozvoj													
321 Grantová agentura České republiky													
322 Ministerstvo průmyslu a obchodu													
327 Ministerstvo dopravy													
328 Český telekomunikační úřad													
329 Ministerstvo zemědělství	5 530 448								5 530 448	240 681 427	366 000		
333 Ministerstvo školství, mládeže a tělovýchovy	7 058 714 287	43 754 485 307	107 145 560	198 379 718	1 027 377 846		161 233 081 654	206 320 470 084	213 379 184 371	237 952 208	8 687 831 020	2 826 175 764	3 261 285 729
334 Ministerstvo kultury													
335 Ministerstvo zdravotnictví													
336 Ministerstvo spravedlnosti													
343 Úřad pro ochranu osobních údajů													
344 Úřad průmyslového vlastnictví													
345 Český statistický úřad													
346 Český úřad zeměměřičký a katastrální													
348 Český báňský úřad													
349 Energetický regulační úřad													
353 Úřad pro ochranu hospodářské soutěže													
355 Ústav pro studium totalitních režimů													
358 Ústavní soud													
359 Úřad Národní rozpočtové rady													
361 Akademie věd České republiky													
362 Národní sportovní agentura													
363 Nejvyšší stavební úřad													
371 Úřad pro dohled nad hospodařením politických stran a politických hnutí													
372 Rada pro rozhlasové a televizní vysílání													
373 Úřad pro přístup k dopravní infrastruktuře													
374 Správa státních hmotných rezerv													
375 Státní úřad pro jadernou bezpečnost													
376 Generální inspekce bezpečnostních sborů													
377 Technologická agentura České republiky													
378 Národní úřad pro kybernetickou a informační bezpečnost													
381 Nejvyšší kontrolní úřad													
396 Státní dluh													
397 Operace státních finančních aktiv													
398 Všeobecná pokladní správa	3 321 527 403								3 321 527 403				
C E L K E M	11 017 450 523	45 643 392 945	107 145 560	198 379 718	1 027 377 846	0	161 277 271 423	208 253 567 491	219 271 018 014	9 202 477 983	3 330 764 669	3 261 285 729	27 700 000

VÝDAJE STÁTNÍHO ROZPOČTU PODLE KAPITOL
 ODVĚTVOVÉ TRŽIDĚNÍ
 v Kč

Kapitola	336	338	339	33	341	342	346	348	34	351	352	353	354	356
	Správa v oblasti kultury, církví a sdělovacích prostředků	Výzkum a vývoj v oblasti kultury, církví a sdělovacích prostředků	Ostatní činnosti v záležitostech kultury, církví a sdělovacích prostředků	Kultura, církev a sdělovací prostředky	Sport	Zájmová činnost a rekreace	Správa v oblasti sportu	Výzkum v oblasti sportu, zájmové činnosti a rekreace	Sport a zájmová činnost	Ambulantní péče	Lůžková péče	Zvláštní zdravotnická zařízení a služby pro zdravotnictví	Zdravotnické programy	Správa ve zdravotnictví
301 Kancelář prezidenta republiky				489 408 412										
302 Poslanecká sněmovna Parlamentu														
303 Senát Parlamentu														
304 Úřad vlády České republiky													299 331 466	
305 Bezpečnostní informační služba														
306 Ministerstvo zahraničních věcí				27 700 000										
307 Ministerstvo obrany				33 260 163	496 230 928			6 399 000	502 629 928		2 420 532 894	193 245 294	666 496	
308 Národní bezpečnostní úřad														
309 Kancelář veřejného ochránce práv														
312 Ministerstvo financí														
313 Ministerstvo práce a sociálních věcí														
314 Ministerstvo vnitra				17 567 657	339 034 700				339 034 700	377 169 974		24 492 042		
315 Ministerstvo životního prostředí														
317 Ministerstvo pro místní rozvoj														
321 Grantová agentura České republiky														
322 Ministerstvo průmyslu a obchodu														
327 Ministerstvo dopravy														
328 Český telekomunikační úřad				241 047 427									5 947 301	
329 Ministerstvo zemědělství														
333 Ministerstvo školství, mládeže a tělovýchovy				237 952 208	6 968 173 440	254 482 421			7 222 655 861				3 542 207	
334 Ministerstvo kultury	340 858 579	628 409 749	53 488 464	15 798 049 305						18 355 586	18 654 822 861	5 583 602 522	2 348 820 960	3 081 170 407
335 Ministerstvo zdravotnictví													4 994 033	
336 Ministerstvo spravedlnosti														
343 Úřad pro ochranu osobních údajů														
344 Úřad průmyslového vlastnictví														
345 Český statistický úřad														
346 Český úřad zeměměřičký a katastrální														
348 Český báňský úřad														
349 Energetický regulační úřad														
353 Úřad pro ochranu hospodářské soutěže		5 416 551		5 416 551										
355 Ústav pro studium totalitních režimů														
358 Ústavní soud														
359 Úřad Národní rozpočtové rady														
361 Akademie věd České republiky														
362 Národní sportovní agentura					136 203 622		79 805 441		216 009 063					
363 Nejvyšší stavební úřad														
371 Úřad pro dohled nad hospodařením politických stran a politických hnutí														
372 Rada pro rozhlasové a televizní vysílání	67 713 206			67 713 206										
373 Úřad pro přístup k dopravní infrastruktuře														
374 Správa státních hmotných rezerv														
375 Státní úřad pro jadernou bezpečnost														
376 Generální inspekce bezpečnostních sborů														
377 Technologická agentura České republiky														
378 Národní úřad pro kybernetickou a informační bezpečnost														
381 Nejvyšší kontrolní úřad														
396 Státní dluh														
397 Operace státních finančních aktiv														
398 Všeobecná pokladní správa														
C E L K E M	408 571 785	633 826 300	53 488 464	16 918 114 930	7 939 642 691	254 482 421	79 805 441	6 399 000	8 280 329 553	395 525 560	21 075 355 755	5 801 339 858	2 663 302 462	3 081 170 407

VÝDAJE STÁTNÍHO ROZPOČTU PODLE KAPITOL
ODVĚTVOVÉ TŘÍDĚNÍ
v Kč

Kapitola	358	359	35	361	363	366	368	369	36	371	372	373	374
	Výzkum a vývoj ve zdravotnictví	Ostatní činnost ve zdravotnictví	Zdravotnictví	Rozvoj bydlení a bytové hospodářství	Komunální služby a územní rozvoj	Správa v oblasti bydlení, komunálních služeb a územního rozvoje	Výzkum a vývoj v oblasti bydlení, komunálních služeb a územního rozvoje	Ostatní činnost v oblasti bydlení, komunálních služeb a územního rozvoje	Bydlení, komunální služby a územní rozvoj	Ochrana ovzduší a klimatu	Nakládání s odpady	Ochrana a sanace půdy a podzemní vody	Ochrana přírody a krajiny
301 Kancelář prezidenta republiky													
302 Poslanecká sněmovna Parlamentu													
303 Senát Parlamentu													
304 Úřad vlády České republiky			299 331 466										
305 Bezpečnostní informační služba													
306 Ministerstvo zahraničních věcí													
307 Ministerstvo obrany	18 573 461		2 633 018 145								53 398 277	8 974 122	42 366 441
308 Národní bezpečnostní úřad													
309 Kancelář veřejného ochránce práv													
312 Ministerstvo financí				1 151 381					1 151 381				
313 Ministerstvo práce a sociálních věcí													
314 Ministerstvo vnitra			401 662 015										
315 Ministerstvo životního prostředí													
317 Ministerstvo pro místní rozvoj				520 443 694	25 715 850 218	2 151 204 471				2 541 557 633	1 484 050 168	9 666 425	3 509 818 822
321 Grantová agentura České republiky													
322 Ministerstvo průmyslu a obchodu													
327 Ministerstvo dopravy		19 846 034	19 846 034								32 000 000	1 186 714 121	148 195 180
328 Český telekomunikační úřad													
329 Ministerstvo zemědělství			5 947 301										839 405 481
333 Ministerstvo školství, mládeže a tělovýchovy			3 542 207										
334 Ministerstvo kultury													
335 Ministerstvo zdravotnictví	1 637 340 299	706 544 486	32 030 657 121										
336 Ministerstvo spravedlnosti			4 994 033										
343 Úřad pro ochranu osobních údajů													
344 Úřad průmyslového vlastnictví													
345 Český statistický úřad													
346 Český úřad zeměměřičký a katastrální													
348 Český báňský úřad													
349 Energetický regulační úřad													
353 Úřad pro ochranu hospodářské soutěže													
355 Ústav pro studium totalitních režimů													
358 Ústavní soud													
359 Úřad Národní rozpočtové rady													
361 Akademie věd České republiky													
362 Národní sportovní agentura													
363 Nejvyšší stavební úřad													
371 Úřad pro dohled nad hospodařením politických stran a politických hnutí													
372 Rada pro rozhlasové a televizní vysílání													
373 Úřad pro přístup k dopravní infrastruktuře													
374 Správa státních hmotných rezerv													
375 Státní úřad pro jadernou bezpečnost													
376 Generální inspekce bezpečnostních sborů													
377 Technologická agentura České republiky													
378 Národní úřad pro kybernetickou a informační bezpečnost													
381 Nejvyšší kontrolní úřad													
396 Státní dluh													
397 Operace státních finančních aktiv													
398 Všeobecná pokladní správa		97 262 133 026	97 262 133 026	4 762 602 012					4 762 602 012				
C E L K E M	1 655 913 761	97 988 523 546	132 661 131 347	5 284 197 088	25 715 850 218	2 151 204 471	0	60 875 053	33 212 126 829	2 541 557 633	1 569 448 445	1 205 354 668	4 539 785 924

VÝDAJE STÁTNÍHO ROZPOČTU PODLE KAPITOL
ODVĚTVOVÉ TRŽIDĚNÍ
v Kč

Kapitola	375	376	377	378	379	37	380	38	390	39	3	411	412
	Omezování hluku a vibrací	Správa v ochraně životního prostředí	Ochrana proti záření	Výzkum životního prostředí	Ostatní činnosti v životním prostředí	Ochrana životního prostředí	Ostatní výzkum a vývoj	Ostatní výzkum a vývoj	Ostatní činnosti související se službami pro obyvatelstvo	Ostatní činnosti související se službami pro obyvatelstvo	Služby pro obyvatelstvo	Dávky důchodového pojištění	Dávky nemocenského pojištění
301 Kancelář prezidenta republiky											489 408 412		
302 Poslanecká sněmovna Parlamentu											299 331 466		
303 Senát Parlamentu											27 700 000		
304 Úřad vlády České republiky											5 046 242 309	4 889 628 333	90 558 067
305 Bezpečnostní informační služba													
306 Ministerstvo zahraničních věcí													
307 Ministerstvo obrany					16 961 962	121 700 802							
308 Národní bezpečnostní úřad													
309 Kancelář veřejného ochránce práv											1 151 381		22 319 425
312 Ministerstvo financí												507 906 182 296	55 206 495 273
313 Ministerstvo práce a sociálních věcí											1 567 406 896	6 202 217 264	245 621 076
314 Ministerstvo vnitra		1 564 109 708		268 634 932	638 059 232	10 015 896 920					10 015 896 920		
315 Ministerstvo životního prostředí											28 448 373 436		
317 Ministerstvo pro místní rozvoj											4 486 949 781		
321 Grantová agentura České republiky							4 486 949 781	4 486 949 781			4 486 949 781		
322 Ministerstvo průmyslu a obchodu											1 857 987 274		
327 Ministerstvo dopravy			491 077 973								1 857 987 274		
328 Český telekomunikační úřad					21 750 312	21 750 312					41 596 346		
329 Ministerstvo zemědělství											1 109 441 995		
333 Ministerstvo školství, mládeže a tělovýchovy					17 511 338	856 916 819					227 306 725 507		
334 Ministerstvo kultury							6 463 390 860	6 463 390 860			15 798 049 305		
335 Ministerstvo zdravotnictví											32 030 657 121		
336 Ministerstvo spravedlnosti											4 994 033	845 418 270	44 122 656
343 Úřad pro ochranu osobních údajů													
344 Úřad průmyslového vlastnictví													
345 Český statistický úřad													
346 Český úřad zeměměřičký a katastrální													
348 Český báňský úřad													
349 Energetický regulační úřad													
353 Úřad pro ochranu hospodářské soutěže													
355 Ústav pro studium totalitních režimů							4 513 706	4 513 706			9 930 257		
358 Ústavní soud													
359 Úřad Národní rozpočtové rady													
361 Akademie věd České republiky											6 668 607 221		
362 Národní sportovní agentura							6 668 607 221	6 668 607 221			216 009 063		
363 Nejvyšší stavební úřad													
371 Úřad pro dohled nad hospodařením politických stran a politických hnutí													
372 Rada pro rozhlasové a televizní vysílání											67 713 206		
373 Úřad pro přístup k dopravní infrastruktuře													
374 Správa státních hmotných rezerv													
375 Státní úřad pro jadernou bezpečnost													
376 Generální inspekce bezpečnostních sborů													1 635 276
377 Technologická agentura České republiky							5 079 490 670	5 079 490 670			5 079 490 670		
378 Národní úřad pro kybernetickou a informační bezpečnost													
381 Nejvyšší kontrolní úřad													
396 Státní dluh													
397 Operace státních finančních aktiv													
398 Všeobecná pokladní správa			4 705 933			4 705 933			21 880 000	21 880 000	105 372 848 374		
C E L K E M	0	1 564 109 708	495 783 906	268 634 932	694 282 845	12 878 958 061	22 702 952 238	22 702 952 238	21 880 000	21 880 000	445 946 510 972	519 843 446 162	55 610 751 773

VÝDAJE STÁTNÍHO ROZPOČTU PODLE KAPITOL
ODVĚTVOVÉ TRŽIDĚNÍ
v Kč

Kapitola	413	414	415	417	418	419	41	421	422	423	424	425	428
	Dávky státní sociální podpory a dávky péčovské péče	Dávky státní sociální podpory a dávky péčovské péče	Zvláštní sociální dávky příslušníků ozbrojených sil a bezpečnostních sborů při skončení služebního poměru	Dávky pomoci v hmotné nouzi	Dávky osobám se zdravotním postižením	Ostatní dávky povahy sociálního zabezpečení	Dávky a podpory v sociálním zabezpečení	Podpory v nezaměstnanosti	Aktivní politika zaměstnanosti	Ochrana zaměstnanců při platební neschopnosti zaměstnavatelů	Zaměstnávání zdravotně postižených občanů	Příspěvky na sociální důsledky restrukturalizace	Výzkum a vývoj v politice zaměstnanosti
301 Kancelář prezidenta republiky													
302 Poslanecká sněmovna Parlamentu													
303 Senát Parlamentu													
304 Úřad vlády České republiky													
305 Bezpečnostní informační služba													
306 Ministerstvo zahraničních věcí													
307 Ministerstvo obrany			2 744 084 556				7 724 270 956						
308 Národní bezpečnostní úřad													
309 Kancelář veřejného ochránce práv			645 627 319				667 946 744						
312 Ministerstvo financí	45 574 284 960	7 040 171 696		4 799 809 495	2 681 478 946	33 582 876 065	656 791 298 731	10 566 518 171	25 838 151 702	273 894 971	8 406 392 750		
313 Ministerstvo práce a sociálních věcí			5 198 510 633			4 391 011	11 650 739 983						
314 Ministerstvo vnitra													
315 Ministerstvo životního prostředí													
317 Ministerstvo pro místní rozvoj													
321 Grantová agentura České republiky												330 768 009	
322 Ministerstvo průmyslu a obchodu													
327 Ministerstvo dopravy													
328 Český telekomunikační úřad													
329 Ministerstvo zemědělství													
333 Ministerstvo školství, mládeže a tělovýchovy													
334 Ministerstvo kultury													
335 Ministerstvo zdravotnictví													
336 Ministerstvo spravedlnosti			776 943 814			237 156	1 666 721 896						
343 Úřad pro ochranu osobních údajů													
344 Úřad průmyslového vlastnictví													
345 Český statistický úřad													
346 Český úřad zeměměřičký a katastrální													
348 Český báňský úřad													
349 Energetický regulační úřad													
353 Úřad pro ochranu hospodářské soutěže													
355 Ústav pro studium totalitních režimů													
358 Ústavní soud													
359 Úřad Národní rozpočtové rady													
361 Akademie věd České republiky													
362 Národní sportovní agentura													
363 Nejvyšší stavební úřad													
371 Úřad pro dohled nad hospodařením politických stran a politických hnutí													
372 Rada pro rozhlasové a televizní vysílání													
373 Úřad pro přístup k dopravní infrastruktuře													
374 Správa státních hmotných rezerv													
375 Státní úřad pro jadernou bezpečnost													
376 Generální inspekce bezpečnostních sborů			55 738 287				57 373 563						
377 Technologická agentura České republiky													
378 Národní úřad pro kybernetickou a informační bezpečnost													
381 Nejvyšší kontrolní úřad													
396 Státní dluh													
397 Operace státních finančních aktiv													
398 Všeobecná pokladní správa						7 360 408 053	7 360 408 053						
C E L K E M	45 574 284 960	7 040 171 696	9 420 904 609	4 799 809 495	2 681 478 946	40 947 912 285	685 918 759 925	10 566 518 171	25 838 151 702	273 894 971	8 406 392 750	330 768 009	0

VÝDAJE STÁTNÍHO ROZPOČTU PODLE KAPITOL
ODVĚTVOVÉ TRŽDĚNÍ
v Kč

Kapitola	42	431	432	433	434	435	436	437	438	439	43	4	511
	Politika zaměstnanosti	Sociální poradenství	Sociální péče a pomoc dětem a mládeži	Sociální péče a pomoc manželstvím a rodinám	Sociální péče a rehabilitace a ostatní sociální péče a pomoc	Sociální služby v oblasti sociální péče	Správa v sociálním zabezpečení a politice zaměstnanosti	Služby sociální prevence	Výzkum v sociálním zabezpečení a politice zaměstnanosti	Ostatní činnost a nespecifikované výdaje	Sociální služby a společné činnosti v sociálním zabezpečení a politice zaměstnanosti	Sociální věci a politika zaměstnanosti	Vojenská obrana
301 Kancelář prezidenta republiky													
302 Poslanecká sněmovna Parlamentu													
303 Senát Parlamentu													
304 Úřad vlády České republiky													
305 Bezpečnostní informační služba													
306 Ministerstvo zahraničních věcí													
307 Ministerstvo obrany				11 805 009		8 000 000					19 805 009	7 744 075 965	54 695 487 470
308 Národní bezpečnostní úřad													
309 Kancelář veřejného ochránce práv													
312 Ministerstvo financí												667 946 744	
313 Ministerstvo práce a sociálních věcí	45 084 957 594	205 959 146	1 946 265 766	694 121 250	146 175 765	22 478 408 979	20 980 102 194	512 959 754	40 687 674	1 491 387 813	48 496 068 341	750 372 324 666	
314 Ministerstvo vnitra												11 650 739 983	
315 Ministerstvo životního prostředí													
317 Ministerstvo pro místní rozvoj													
321 Grantová agentura České republiky													
322 Ministerstvo průmyslu a obchodu	330 768 009											330 768 009	
327 Ministerstvo dopravy				1 685 842							1 685 842	1 685 842	
328 Český telekomunikační úřad													
329 Ministerstvo zemědělství													
333 Ministerstvo školství, mládeže a tělovýchovy													
334 Ministerstvo kultury													
335 Ministerstvo zdravotnictví													
336 Ministerstvo spravedlnosti			1 500 000		22 755 262	1 480 762					25 736 024	1 692 457 920	
343 Úřad pro ochranu osobních údajů													
344 Úřad průmyslového vlastnictví													
345 Český statistický úřad													
346 Český úřad zeměměřický a katastrální													
348 Český báňský úřad													
349 Energetický regulační úřad													
353 Úřad pro ochranu hospodářské soutěže													
355 Ústav pro studium totalitních režimů													
358 Ústavní soud													
359 Úřad Národní rozpočtové rady													
361 Akademie věd České republiky													
362 Národní sportovní agentura													
363 Nejvyšší stavební úřad													
371 Úřad pro dohled nad hospodařením politických stran a politických hnutí													
372 Rada pro rozhlasové a televizní vysílání													
373 Úřad pro přístup k dopravní infrastruktuře													
374 Správa státních hmotných rezerv													
375 Státní úřad pro jadernou bezpečnost													
376 Generální inspekce bezpečnostních sborů												57 373 563	
377 Technologická agentura České republiky													
378 Národní úřad pro kybernetickou a informační bezpečnost													
381 Nejvyšší kontrolní úřad													
396 Státní dluh													
397 Operace státních finančních aktiv													
398 Všeobecná pokladní správa												7 360 408 053	
C E L K E M	45 415 725 603	205 959 146	1 947 765 766	707 612 101	168 931 027	22 487 889 741	20 980 102 194	512 959 754	40 687 674	1 491 387 813	48 543 295 217	779 877 780 745	54 695 487 470

VÝDAJE STÁTNÍHO ROZPOČTU PODLE KAPITOL
ODVĚTVOVÉ TRŽDĚNÍ
v Kč

Kapitola	516	517	518	519	51	521	522	526	527	528	529	52	531	538
	Státní správa ve vojenské obraně	Zabezpečení potřeb ozbrojených sil	Výzkum a vývoj v oblasti obrany	Ostatní záležitosti obrany	Obrana	Ochrana obyvatelstva	Hospodářská opatření pro krizové stavy	Státní správa v oblasti hospodářských opatření	Krizové řízení	Výzkum a vývoj v oblasti civilní připravenosti na krizové stavy	Ostatní záležitosti civilní připravenosti pro krizové stavy	Civilní připravenost na krizové stavy	Bezpečnost a veřejný pořádek	Výzkum týkající se bezpečnosti a veřejného pořádku
301 Kancelář prezidenta republiky														
302 Poslanecká sněmovna Parlamentu														
303 Senát Parlamentu														
304 Úřad vlády České republiky														
305 Bezpečnostní informační služba													2 208 003 607	
306 Ministerstvo zahraničních věcí								3 560 000	7 320 866			10 880 866		
307 Ministerstvo obrany	3 632 085 583		401 777 900	2 639 585 467	61 368 936 420						47 546	47 546		
308 Národní bezpečnostní úřad													291 191 677	
309 Kancelář veřejného ochránce práv														
312 Ministerstvo financí									375 319			375 319	84 969 897	
313 Ministerstvo práce a sociálních věcí									102 766			102 766		
314 Ministerstvo vnitra									138 732 620	29 831 606		168 564 227	61 314 567 320	22 977 539
315 Ministerstvo životního prostředí								3 000 000				3 000 000		
317 Ministerstvo pro místní rozvoj														
321 Grantová agentura České republiky														
322 Ministerstvo průmyslu a obchodu														
327 Ministerstvo dopravy						4 050 368	2 185 640					6 452 356		
328 Český telekomunikační úřad												40 239		
329 Ministerstvo zemědělství												365 000		
333 Ministerstvo školství, mládeže a tělovýchovy												3 349 782		
334 Ministerstvo kultury								50 000				50 000		
335 Ministerstvo zdravotnictví						9 518 785		6 874 723				16 596 037		
336 Ministerstvo spravedlnosti												119 185		
343 Úřad pro ochranu osobních údajů														
344 Úřad průmyslového vlastnictví														
345 Český statistický úřad														
346 Český úřad zeměměřičký a katastrální														
348 Český báňský úřad														
349 Energetický regulační úřad														
353 Úřad pro ochranu hospodářské soutěže														
355 Ústav pro studium totalitních režimů														
358 Ústavní soud														
359 Úřad Národní rozpočtové rady														
361 Akademie věd České republiky														
362 Národní sportovní agentura														
363 Nejvyšší stavební úřad														
371 Úřad pro dohled nad hospodařením politických stran a politických hnutí														
372 Rada pro rozhlasové a televizní vysílání														
373 Úřad pro přístup k dopravní infrastruktuře														
374 Správa státních hmotných rezerv		5 332 452			5 332 452		3 370 707 032	351 412 174				3 722 119 206		
375 Státní úřad pro jadernou bezpečnost								4 753 641				4 753 641		
376 Generální inspekce bezpečnostních sborů														
377 Technologická agentura České republiky														
378 Národní úřad pro kybernetickou a informační bezpečnost													369 388 000	
381 Nejvyšší kontrolní úřad														
396 Státní dluh														
397 Operace státních finančních aktiv														
398 Všeobecná pokladní správa							140 000 000					140 000 000		
C E L K E M	3 632 085 583	5 332 452	401 777 900	2 639 585 467	61 374 268 872	13 569 153	3 512 892 672	369 650 538	150 824 654	29 831 606	47 546	4 076 816 170	64 268 120 502	22 977 539

VÝDAJE STÁTNÍHO ROZPOČTU PODLE KAPITOL
ODVĚTVOVÉ TRŽDĚNÍ
v Kč

Kapitola	539	53	541	542	543	544	545	546	547	548	549	54	551
	Ostatní záležitosti bezpečnosti a veřejného pořádku	Bezpečnost a veřejný pořádek	Ústavní soudnictví	Soudnictví	Státní zastupitelství	Vězeňství	Probační a mediační služba	Správa v oblasti právní ochrany	Veřejná ochrana	Výzkum v oblasti právní ochrany	Ostatní záležitosti právní ochrany	Právní ochrana	Požární ochrana
301 Kancelář prezidenta republiky													
302 Poslanecká sněmovna Parlamentu													
303 Senát Parlamentu													
304 Úřad vlády České republiky		2 208 003 607											
305 Bezpečnostní informační služba													
306 Ministerstvo zahraničních věcí													
307 Ministerstvo obrany	6 479 407	6 479 407											
308 Národní bezpečnostní úřad		291 191 677											
309 Kancelář veřejného ochránce práv									170 912 423			170 912 423	
312 Ministerstvo financí									55 487 738			55 487 738	
313 Ministerstvo práce a sociálních věcí											39 265 997	39 265 997	
314 Ministerstvo vnitra	65 620 949	61 403 165 808											12 470 007 314
315 Ministerstvo životního prostředí													
317 Ministerstvo pro místní rozvoj													
321 Grantová agentura České republiky													
322 Ministerstvo průmyslu a obchodu													
327 Ministerstvo dopravy													
328 Český telekomunikační úřad													
329 Ministerstvo zemědělství													
333 Ministerstvo školství, mládeže a tělovýchovy	8 992 943	8 992 943											
334 Ministerstvo kultury													
335 Ministerstvo zdravotnictví													
336 Ministerstvo spravedlnosti	6 133 010	6 133 010		14 659 999 128	3 459 895 247	10 625 903 247	377 582 093	966 253 709		6 112 532	77 186 745	30 172 932 701	
343 Úřad pro ochranu osobních údajů													
344 Úřad průmyslového vlastnictví													
345 Český statistický úřad													
346 Český úřad zeměměřičký a katastrální													
348 Český báňský úřad													
349 Energetický regulační úřad													
353 Úřad pro ochranu hospodářské soutěže													
355 Ústav pro studium totalitních režimů													
358 Ústavní soud			238 791 520									238 791 520	
359 Úřad Národní rozpočtové rady													
361 Akademie věd České republiky													
362 Národní sportovní agentura													
363 Nejvyšší stavební úřad													
371 Úřad pro dohled nad hospodařením politických stran a politických hnutí													
372 Rada pro rozhlasové a televizní vysílání													
373 Úřad pro přístup k dopravní infrastruktuře													
374 Správa státních hmotných rezerv													
375 Státní úřad pro jadernou bezpečnost													
376 Generální inspekce bezpečnostních sborů	390 614 860	390 614 860											
377 Technologická agentura České republiky													
378 Národní úřad pro kybernetickou a informační bezpečnost		369 388 000											
381 Nejvyšší kontrolní úřad													
396 Státní dluh													
397 Operace státních finančních aktiv													
398 Všeobecná pokladní správa													
C E L K E M	477 841 169	64 768 939 210	238 791 520	14 659 999 128	3 459 895 247	10 625 903 247	377 582 093	966 253 709	226 400 160	6 112 532	116 452 741	30 677 390 378	12 470 007 314

VÝDAJE STÁTNÍHO ROZPOČTU PODLE KAPITOL
ODVĚTVOVÉ TRŽDĚNÍ
v Kč

Kapitola	552	556	558	559	55	5	611	612	613	614	615	617	618
	Ostatní složky a činnosti integrovaného záchranného systému	Státní správa v požární ochraně a integrovaném záchranném systému	Výzkum a vývoj v požární ochraně a integrovaném záchranném systému	Ostatní záležitosti požární ochrany a integrovaného záchranného systému	Požární ochrana a integrovaný záchranný systém	Bezpečnost státu a právní ochrana	Zastupitelské orgány a volby	Kancelář prezidenta republiky	Nejvyšší kontrolní úřad	Všeobecná vnitřní státní správa (nezařazená v jiných funkcích)	Zahraniční služba a záležitosti (nezařazené v jiných funkcích)	Regionální a místní správa	Výzkum ve státní správě a samosprávě
301 Kancelář prezidenta republiky								113 708 015					
302 Poslanecká sněmovna Parlamentu							1 345 130 704						
303 Senát Parlamentu							615 883 534						
304 Úřad vlády České republiky										673 388 953			60 137 426
305 Bezpečnostní informační služba						2 208 003 607							
306 Ministerstvo zahraničních věcí						10 880 866					5 802 659 197		27 870 000
307 Ministerstvo obrany						61 375 463 373							
308 Národní bezpečnostní úřad						291 191 677							
309 Kancelář veřejného ochránce práv						170 912 423							
312 Ministerstvo financí						140 832 954				22 998 323 007			
313 Ministerstvo práce a sociálních věcí						39 368 763							
314 Ministerstvo vnitra		539 863 311	10 811 604	45 557 440	13 066 239 669	74 637 969 704	107 610 954			433 849 940			596 260 836
315 Ministerstvo životního prostředí						3 000 000							
317 Ministerstvo pro místní rozvoj													
321 Grantová agentura České republiky													
322 Ministerstvo průmyslu a obchodu													
327 Ministerstvo dopravy						6 452 356							
328 Český telekomunikační úřad						40 239							
329 Ministerstvo zemědělství						365 000							
333 Ministerstvo školství, mládeže a tělovýchovy						12 342 725							
334 Ministerstvo kultury						50 000							
335 Ministerstvo zdravotnictví						16 596 037							
336 Ministerstvo spravedlnosti						30 179 184 896							
343 Úřad pro ochranu osobních údajů										179 617 662			
344 Úřad průmyslového vlastnictví													
345 Český statistický úřad							102 907 933			1 693 072 605			
346 Český úřad zeměměřičký a katastrální													
348 Český báňský úřad													
349 Energetický regulační úřad													
353 Úřad pro ochranu hospodářské soutěže													
355 Ústav pro studium totalitních režimů													
358 Ústavní soud						238 791 520							
359 Úřad Národní rozpočtové rady													
361 Akademie věd České republiky													
362 Národní sportovní agentura													
363 Nejvyšší stavební úřad													
371 Úřad pro dohled nad hospodařením politických stran a politických hnutí										23 783 650			
372 Rada pro rozhlasové a televizní vysílání													
373 Úřad pro přístup k dopravní infrastruktuře													
374 Správa státních hmotných rezerv						3 727 451 658							
375 Státní úřad pro jadernou bezpečnost						4 753 641							
376 Generální inspekce bezpečnostních sborů						390 614 860							
377 Technologická agentura České republiky													
378 Národní úřad pro kybernetickou a informační bezpečnost						369 388 000							
381 Nejvyšší kontrolní úřad									623 587 131				
396 Státní dluh													
397 Operace státních finančních aktiv													
398 Všeobecná pokladní správa	9 675 561				9 675 561	149 675 561	538 821 169			71 729 412 000			
C E L K E M	9 675 561	539 863 311	10 811 604	45 557 440	13 075 915 230	173 973 329 861	2 710 354 294	113 708 015	623 587 131	97 731 447 816	5 802 659 197	0	684 268 262

VÝDAJE STÁTNÍHO ROZPOČTU PODLE KAPITOL
 ODVĚTVOVÉ TRŽDĚNÍ
 v Kč

Kapitola	619	61	621	622	62	631	632	633	639	63	640	64	6
	Politické strany a hnutí	Státní moc, státní správa, územní samospráva a politické strany	Ostatní veřejné služby	Zahraníční pomoc a mezinárodní spolupráce (jinde nezařazená)	Jiné veřejné služby a činnosti	Obecné příjmy a výdaje z finančních operací	Pojištění funkčně nespecifikované	Převody vlastním fondům v rozpočtech územní úrovně	Ostatní finanční operace	Finanční operace	Ostatní činnosti	Ostatní činnosti	Všeobecná veřejná správa a služby
301 Kancelář prezidenta republiky		113 708 015											113 708 015
302 Poslanecká sněmovna Parlamentu		1 345 130 704											1 345 130 704
303 Senát Parlamentu		615 883 534											615 883 534
304 Úřad vlády České republiky		733 526 379											733 526 379
305 Bezpečnostní informační služba													
306 Ministerstvo zahraničních věcí		5 830 529 197		2 451 830 250	2 451 830 250								8 282 359 448
307 Ministerstvo obrany									24 152 822	24 152 822			24 152 822
308 Národní bezpečnostní úřad													
309 Kancelář veřejného ochránce práv													
312 Ministerstvo financí		22 998 323 007									3 005 344	3 005 344	23 001 328 351
313 Ministerstvo práce a sociálních věcí													
314 Ministerstvo vnitra		1 137 721 729	1 079 254 282	1 938 392 829	3 017 647 111								4 155 368 840
315 Ministerstvo životního prostředí				8 780 546	8 780 546								8 780 546
317 Ministerstvo pro místní rozvoj													
321 Grantová agentura České republiky													
322 Ministerstvo průmyslu a obchodu				5 631 013	5 631 013								5 631 013
327 Ministerstvo dopravy													
328 Český telekomunikační úřad													
329 Ministerstvo zemědělství				4 634 104	4 634 104								4 634 104
333 Ministerstvo školství, mládeže a tělovýchovy				103 637 934	103 637 934								103 637 934
334 Ministerstvo kultury													
335 Ministerstvo zdravotnictví				13 041 299	13 041 299								13 041 299
336 Ministerstvo spravedlnosti													
343 Úřad pro ochranu osobních údajů		179 617 662							234 509 045	234 509 045			234 509 045
344 Úřad průmyslového vlastnictví				3 311 223	3 311 223								3 311 223
345 Český statistický úřad		1 795 980 538		31 982	31 982								1 796 012 520
346 Český úřad zeměměřický a katastrální													
348 Český báňský úřad													
349 Energetický regulační úřad													
353 Úřad pro ochranu hospodářské soutěže													
355 Ústav pro studium totalitních režimů			198 292 780		198 292 780								198 292 780
358 Ústavní soud													
359 Úřad Národní rozpočtové rady													
361 Akademie věd České republiky													
362 Národní sportovní agentura													
363 Nejvyšší stavební úřad													
371 Úřad pro dohled nad hospodařením politických stran a politických hnutí		23 783 650											23 783 650
372 Rada pro rozhlasové a televizní vysílání													
373 Úřad pro přístup k dopravní infrastruktuře													
374 Správa státních hmotných rezerv													
375 Státní úřad pro jadernou bezpečnost													
376 Generální inspekce bezpečnostních sborů													
377 Technologická agentura České republiky													
378 Národní úřad pro kybernetickou a informační bezpečnost		623 587 131											623 587 131
381 Nejvyšší kontrolní úřad													
396 Státní dluh						40 145 474 011				40 145 474 011			40 145 474 011
397 Operace státních finančních aktiv						2 082 249			185 245	2 267 494			2 267 494
398 Všeobecná pokladní správa	563 843 750	72 832 076 919				196 036 774	40 916 573			236 953 346	25 925 389 319	25 925 389 319	98 994 419 584
C E L K E M	563 843 750	108 229 868 465	1 277 547 062	4 529 291 181	5 806 838 243	40 343 593 035	40 916 573	0	258 847 112	40 643 356 719	25 928 394 663	25 928 394 663	180 608 458 090

VÝDAJE STÁTNÍHO ROZPOČTU PODLE KAPITOL
ODVĚTVOVÉ TRŽIDĚNÍ
v Kč

Kapitola	0
	VÝDAJE STÁTNÍHO ROZPOČTU CELKEM
301 Kancelář prezidenta republiky	654 417 060
302 Poslanecká sněmovna Parlamentu	1 345 130 704
303 Senát Parlamentu	615 883 534
304 Úřad vlády České republiky	1 032 857 845
305 Bezpečnostní informační služba	2 208 003 607
306 Ministerstvo zahraničních věcí	8 320 940 314
307 Ministerstvo obrany	74 310 589 182
308 Národní bezpečnostní úřad	291 191 677
309 Kancelář veřejného ochránce práv	170 912 423
312 Ministerstvo financí	25 597 927 052
313 Ministerstvo práce a sociálních věcí	751 043 145 021
314 Ministerstvo vnitra	93 001 503 904
315 Ministerstvo životního prostředí	18 320 756 871
317 Ministerstvo pro místní rozvoj	31 541 214 063
321 Grantová agentura České republiky	4 486 949 781
322 Ministerstvo průmyslu a obchodu	60 904 644 446
327 Ministerstvo dopravy	106 930 412 937
328 Český telekomunikační úřad	967 222 569
329 Ministerstvo zemědělství	70 820 625 002
333 Ministerstvo školství, mládeže a tělovýchovy	227 422 706 166
334 Ministerstvo kultury	15 798 099 305
335 Ministerstvo zdravotnictví	32 060 294 457
336 Ministerstvo spravedlnosti	32 111 145 894
343 Úřad pro ochranu osobních údajů	179 617 662
344 Úřad průmyslového vlastnictví	207 587 539
345 Český statistický úřad	1 796 012 520
346 Český úřad zeměměřičký a katastrální	3 606 067 048
348 Český báňský úřad	199 395 583
349 Energetický regulační úřad	292 261 685
353 Úřad pro ochranu hospodářské soutěže	265 147 826
355 Ústav pro studium totalitních režimů	208 223 038
358 Ústavní soud	238 791 520
359 Úřad Národní rozpočtové rady	22 404 323
361 Akademie věd České republiky	6 668 607 221
362 Národní sportovní agentura	216 009 063
363 Nejvyšší stavební úřad	
371 Úřad pro dohled nad hospodařením politických stran a politických hnutí	23 783 650
372 Rada pro rozhlasové a televizní vysílání	67 713 206
373 Úřad pro přístup k dopravní infrastruktuře	21 688 207
374 Správa státních hmotných rezerv	3 727 451 658
375 Státní úřad pro jadernou bezpečnost	432 373 046
376 Generální inspekce bezpečnostních sborů	447 988 423
377 Technologická agentura České republiky	5 079 490 670
378 Národní úřad pro kybernetickou a informační bezpečnost	369 388 000
381 Nejvyšší kontrolní úřad	623 587 131
396 Státní dluh	40 145 474 011
397 Operace státních finančních aktiv	2 267 494
398 Všeobecná pokladní správa	218 131 478 677
C E L K E M	1 842 929 383 015

E.

Struktura výdajů vedených v rozpočtovém informačním systému programového financování (EDS/SMVS) podle kapitol státního rozpočtu

OBSAH

	Výdaje státního rozpočtu na financování kapitol	1
	Výdaje státního rozpočtu na financování programů	2
301	Kancelář prezidenta republiky	8
302	Poslanecká sněmovna Parlamentu	10
303	Senát Parlamentu	12
304	Úřad vlády České republiky	14
305	Bezpečnostní informační služba	16
306	Ministerstvo zahraničních věcí	18
307	Ministerstvo obrany	21
308	Národní bezpečnostní úřad	36
309	Kancelář veřejného ochránce práv	38
312	Ministerstvo financí	40
313	Ministerstvo práce a sociálních věcí	47
314	Ministerstvo vnitra	52
315	Ministerstvo životního prostředí	80
317	Ministerstvo pro místní rozvoj	91
322	Ministerstvo průmyslu a obchodu	94
327	Ministerstvo dopravy	98
328	Český telekomunikační úřad	103
329	Ministerstvo zemědělství	105
333	Ministerstvo školství, mládeže a tělovýchovy	107
334	Ministerstvo kultury	112
335	Ministerstvo zdravotnictví	117
336	Ministerstvo spravedlnosti	120
343	Úřad pro ochranu osobních údajů	123
344	Úřad průmyslového vlastnictví	125
345	Český statistický úřad	127
346	Český úřad zeměměřický a katastrální	130
348	Český báňský úřad	137
349	Energetický regulační úřad	139
353	Úřad pro ochranu hospodářské soutěže	141
358	Ústavní soud	145
359	Úřad Národní rozpočtové rady	147
362	Národní sportovní agentura	149
371	Úřad pro dohled nad hospodařením politických stran a politických hnutí	151
372	Rada pro rozhlasové a televizní vysílání	153
374	Správa státních hmotných rezerv	155
375	Státní úřad pro jadernou bezpečnost	159
376	Generální inspekce bezpečnostních sborů	161
378	Národní úřad pro kybernetickou a informační bezpečnost	163
381	Nejvyšší kontrolní úřad	165
398	Všeobecná pokladní správa	167

Výdaje státního rozpočtu na financování kapitol

SRKi

Rok: 2022

Údaje v Kč

Kapitola	Výdaje celkem	
301	Kancelář prezidenta republiky	52 616 855
302	Poslanecká sněmovna Parlamentu	55 000 000
303	Senát Parlamentu	19 190 000
304	Úřad vlády České republiky	15 300 000
305	Bezpečnostní informační služba	450 000 000
306	Ministerstvo zahraničních věcí	890 030 700
307	Ministerstvo obrany	31 256 630 618
308	Národní bezpečnostní úřad	22 251 027
309	Kancelář veřejného ochránce práv	5 500 000
312	Ministerstvo financí	1 464 948 456
313	Ministerstvo práce a sociálních věcí	1 651 909 550
314	Ministerstvo vnitra	10 626 590 682
315	Ministerstvo životního prostředí	7 497 969 405
317	Ministerstvo pro místní rozvoj	25 195 291 805
322	Ministerstvo průmyslu a obchodu	10 873 690 100
327	Ministerstvo dopravy	74 295 702 511
328	Český telekomunikační úřad	73 250 000
329	Ministerstvo zemědělství	1 650 000 000
333	Ministerstvo školství, mládeže a tělovýchovy	4 367 914 128
334	Ministerstvo kultury	3 118 518 259
335	Ministerstvo zdravotnictví	9 007 437 000
336	Ministerstvo spravedlnosti	1 304 901 932
343	Úřad pro ochranu osobních údajů	6 600 000
344	Úřad průmyslového vlastnictví	10 000 000
345	Český statistický úřad	189 212 933
346	Český úřad zeměměřický a katastrální	255 747 618
348	Český báňský úřad	8 525 090
349	Energetický regulační úřad	11 400 000
353	Úřad pro ochranu hospodářské soutěže	25 000 000
358	Ústavní soud	28 161 952
359	Úřad Národní rozpočtové rady	150 000
362	Národní sportovní agentura	911 844 019
371	Úřad pro dohled nad hospodařením politických stran a politických hnutí	7 010 000
372	Rada pro rozhlasové a televizní vysílání	700 000
374	Správa státních hmotných rezerv	211 090 000
375	Státní úřad pro jadernou bezpečnost	199 131 524
376	Generální inspekce bezpečnostních sborů	10 600 000
378	Národní úřad pro kybernetickou a informační bezpečnost	137 662 644
381	Nejvyšší kontrolní úřad	181 300 000
398	Všeobecná pokladní správa	355 000 000
Celkem		186 443 778 808

Údaje platné k 30.09.2021 06:20

Výdaje státního rozpočtu na financování programů

SRPi

Rok: 2022

Údaje v Kč

Identifikační číslo a název programu	Výdaje EDS	Výdaje SMVS	Výdaje celkem
00101 Pořízení a reprodukce majetku Kanceláře prezidenta republiky - od roku 2020		52 616 855	52 616 855
301 Kancelář prezidenta republiky celkem		52 616 855	52 616 855
00201 Rozvoj a obnova materiálně technické základny Poslanecké sněmovny Parlamentu od roku 2018		55 000 000	55 000 000
302 Poslanecká sněmovna Parlamentu celkem		55 000 000	55 000 000
00301 Rozvoj materiálně technické základny Senátu Parlamentu od r. 2014		19 190 000	19 190 000
303 Senát Parlamentu celkem		19 190 000	19 190 000
00401 Rozvoj a obnova materiálně technické základny Úřadu vlády ČR od roku 2018		15 300 000	15 300 000
304 Úřad vlády České republiky celkem		15 300 000	15 300 000
10502 Rozvoj a obnova materiálně technické základny BIS		450 000 000	450 000 000
305 Bezpečnostní informační služba celkem		450 000 000	450 000 000
00601 Rozvoj a obnova materiálně-technické základny Ministerstva zahraničních věcí od r. 2019		863 458 307	863 458 307
10601 Rozvoj a obnova mat.tech.základny Ministerstva zahraničních věcí-od r.2007		26 572 393	26 572 393
306 Ministerstvo zahraničních věcí celkem		890 030 700	890 030 700
10708 Strategický program pozemních sil		14 147 095 077	14 147 095 077
10709 Rozmnožování sbírky muzejní povahy		20 000 000	20 000 000
10729 Zachování a obnova historických hodnot I	12 000 000	5 000 000	17 000 000
10732 Strategický program udržení a rozvoje schopností Vzdušných sil AČR		5 918 792 716	5 918 792 716
10734 Rozvoj Vojenského zpravodajství IV		1 219 280 000	1 219 280 000
10741 Udržení a rozvoj schopnosti vzdušných sil AČR		2 494 992 139	2 494 992 139
10742 Speciální síly AČR		353 328 927	353 328 927
10745 Zapojení AČR do operací a pohotovostních sil II		221 375 596	221 375 596
10746 Udržení a rozvoj schopností spojovacího vojska AČR a informatizace MO		962 966 826	962 966 826
10749 Udržení a rozvoj schopností zdravotnické podpory		175 379 503	175 379 503
10752 Hradní stráž a Vojenská kancelář prezidenta republiky II		125 936 700	125 936 700
10762 Udržení a rozvoj schopností nadzvukového letectva		1 804 894 722	1 804 894 722
10769 Udržení a rozvoj schopností logistické podpory		1 687 971 902	1 687 971 902
10775 Zabezpečení civilně-správní části MO a státní příspěvkové organizace		1 789 022 718	1 789 022 718
10778 Vojenská policie		157 093 792	157 093 792
10781 Státní sportovní reprezentace II		161 500 000	161 500 000
307 Ministerstvo obrany celkem	12 000 000	31 244 630 618	31 256 630 618
10803 Rozvoj a obnova materiálně technické základny NBÚ		22 251 027	22 251 027
308 Národní bezpečnostní úřad celkem		22 251 027	22 251 027
00901 Rozvoj a obnova materiálně technické základny KVOP		5 500 000	5 500 000
309 Kancelář veřejného ochránce práv celkem		5 500 000	5 500 000
01201 Rozvoj a obnova materiálně technické základny systému řízení Ministerstva financí		8 628 038	8 628 038
01202 Rozvoj a obnova MTZ systému řízení MF		277 214 689	277 214 689
01213 Pořízení, obnova a provozování ICT Generálního finančního ředitelství		389 410 000	389 410 000
01214 Dislokace Finanční správy v Brně		32 000 000	32 000 000
01215 Rozvoj daňových informačních systémů finanční správy		46 200 000	46 200 000
01216 MOJE daně		70 000 000	70 000 000
01218 Rozvoj a obnova MTZ FS		200 940 000	200 940 000

Výdaje státního rozpočtu na financování programů

SRPi

Rok: 2022

Údaje v Kč

Identifikační číslo a název programu	Výdaje EDS	Výdaje SMVS	Výdaje celkem
01222 Rozvoj a obnova MTZ celní správy		216 899 000	216 899 000
01232 Přebíraný majetek do správy ÚZSVM		104 478 917	104 478 917
01233 Rozvoj a obnova MTZ ÚZSVM		113 227 812	113 227 812
01242 Pořízení a obnova MTZ Kanceláře finančního arbitra		950 000	950 000
01251 Rozvoj a obnova materiálně technické základny Finančně analytického úřadu (FAÚ)		1 500 000	1 500 000
01252 Rozvoj a obnova MTZ FAÚ		3 500 000	3 500 000
312 Ministerstvo financí celkem		1 464 948 456	1 464 948 456
01301 Rozvoj a obnova materiálně technické základny Ministerstva práce a sociálních věcí		3 000 000	3 000 000
01302 Rozvoj a obnova materiálně technické základny Státního úřadu inspekce práce		18 898 688	18 898 688
01303 Rozvoj a obnova materiálně technické základny Úřadu práce České republiky		10 000 000	10 000 000
01311 Rozvoj a obnova ICT resortních informačních systémů		138 605 000	138 605 000
01322 Rozvoj a obnova materiálně technické základny České správy sociálního zabezpečení		431 865 862	431 865 862
01323 Rozvoj a obnova materiálně technické základny České správy sociálního zabezpečení		423 400 000	423 400 000
01331 Rozvoj a obnova materiálně-technické základny sociálních služeb	500 000 000		500 000 000
01333 Reprodukce majetku center sociálních služeb Ministerstva práce a sociálních věcí		27 440 000	27 440 000
01393 Rozvoj a obnova materiálně technické základny Úřadu práce České republiky		97 200 000	97 200 000
11302 Rozvoj a obnova materiálně technické základny systému Státního úřadu inspekce práce		1 500 000	1 500 000
313 Ministerstvo práce a sociálních věcí celkem	500 000 000	1 151 909 550	1 651 909 550
01403 Rozvoj a obnova materiálně-technické základny státních archivů		45 476 410	45 476 410
01412 Rozvoj a obnova nemovitého majetku Policie ČR		15 200 000	15 200 000
01421 Rozvoj a obnova funkcionalit ICT u HZS		13 649 620	13 649 620
01422 Rozvoj a obnova nemovitého majetku HZS		119 521 876	119 521 876
01426 Dotace pro jednotky SDH obcí	510 000 000		510 000 000
01491 Rozvoj a obnova informačních a komunikačních technologií, systémů a sítí resortu MV		2 150 360 022	2 150 360 022
11413 Rozvoj a obnova materiálně technické základny státních archivů		58 627 000	58 627 000
11414 Rozvoj a obnova materiálně technické základny školství vzdělávání a tělovýchovy		30 125 000	30 125 000
11415 Rozvoj areálu Policie České republiky v Praze 5 - Zbraslav		110 833 800	110 833 800
11416 Rozvoj a obnova funkcionalit ICT Policie ČR		1 391 202 702	1 391 202 702
11417 Rozvoj a obnova nemovitého majetku Policie ČR		2 652 183 844	2 652 183 844
11418 Rozvoj a obnova movitého majetku Policie ČR		159 084 044	159 084 044
11419 Rozvoj a obnova služebních dopravních prostředků Policie ČR		289 398 293	289 398 293
11425 Rozvoj a obnova funkcionalit ICT u HZS		51 819 632	51 819 632
11426 Rozvoj a obnova nemovitého majetku HZS		1 004 830 549	1 004 830 549
11427 Rozvoj a obnova movitého majetku HZS		1 428 445 340	1 428 445 340
11451 Rozvoj a obnova materiálně - technické základny organizací služeb rezortu MV		540 932 550	540 932 550
31408 Podpora prevence kriminality	54 900 000		54 900 000
314 Ministerstvo vnitra celkem	564 900 000	10 061 690 682	10 626 590 682
11503 Rozvoj a obnova MTZ systému řízení resortu MŽP - od. r. 2018		225 000 000	225 000 000
11517 Podpora obnovy přirozených funkcí krajiny - od r. 2019	10 000 000	40 000 000	50 000 000
11528 Nová zelená úsporám	492 388 933	7 862 025	500 250 958
11531 Operační program životní prostředí 2014-2020	6 555 234 539	155 383 908	6 710 618 447
11532 Podpora účasti resortních organizací v projektech		12 100 000	12 100 000
315 Ministerstvo životního prostředí celkem	7 057 623 472	440 345 933	7 497 969 405
11703 Integrovaný regionální operační program	22 873 311 151	438 441 337	23 311 752 488
11704 Operační program Technická pomoc 2014-2020	1 954 305	621 585 012	623 539 317

Výdaje státního rozpočtu na financování programů

SRPi

Rok: 2022

Údaje v Kč

Identifikační číslo a název programu	Výdaje EDS	Výdaje SMVS	Výdaje celkem
11709 OP – Praha – pól růstu ČR 2014+	900 000 000		900 000 000
11710 Rozvoj a obnova materiálně technické základny MMR na roky 2018 - 2024		266 000 000	266 000 000
11712 Přeshraniční spolupráce 2014-2020	40 000 000		40 000 000
11713 Rozvoj a obnova materiálně technické základny Horské služby ČR, o.p.s.	54 000 000		54 000 000
317 Ministerstvo pro místní rozvoj celkem	23 869 265 456	1 326 026 349	25 195 291 805
12218 Operační program Podnikání a inovace pro konkurenceschopnost	10 000 000 000		10 000 000 000
12219 Pořízení, obnova, rozvoj a provozování ICT systému řízení a MTZ MPO (aparát, OSS, PO)		73 590 000	73 590 000
12221 Regenerace a podnikatelské využití brownfieldů	50 000 000		50 000 000
12223 Příprava a obnova úložišť radioaktivních odpadů		282 314 100	282 314 100
12224 Odstraňování následků těžby uranu v oblasti Stráže pod Ralskem státním podnikem DIAMO	72 386 000		72 386 000
12225 Podpora reprodukce majetku k realizaci procesu ZNHČ od roku 2019	345 400 000		345 400 000
22223 Podpora podnikatelských nemovitostí a infrastruktury	50 000 000		50 000 000
322 Ministerstvo průmyslu a obchodu celkem	10 517 786 000	355 904 100	10 873 690 100
12703 Rozvoj a obnova materiálně technické základny systému řízení MD - OSS		140 547 066	140 547 066
12706 Rozvoj a obnova materiálně-technické základny systému řízení MD-PO,SFDI		198 364 082	198 364 082
12707 Rozvoj a obnova materiálně technické základny systému řízení MD - OSS		24 558 263	24 558 263
12765 Pořízení a modernizace železničních kolejových vozidel	3 289 777 100		3 289 777 100
12767 Podpora obnovy historických železničních kolejových vozidel v období 2021 – 2023	5 000 000		5 000 000
12777 Podpora financování dopravy	70 637 456 000		70 637 456 000
327 Ministerstvo dopravy celkem	73 932 233 100	363 469 411	74 295 702 511
12802 Rozvoj a obnova materiálně technické základny ČTÚ		40 000 000	40 000 000
12803 Rozvoj a obnova materiálně technické základny ČTÚ		33 250 000	33 250 000
328 Český telekomunikační úřad celkem		73 250 000	73 250 000
12902 Rozvoj a obnova materiálně technické základny systému řízení MZe		93 137 500	93 137 500
12904 Zajištění obnovy a rozvoje informačních a komunikačních technologií a systémů MZe		450 000 000	450 000 000
12905 Rozvoj a obnova materiálně technické základny systému řízení Ministerstva zemědělství		506 862 500	506 862 500
12931 Podpora konkurenceschopnosti agropotravinářského komplexu – závlahy – II. etapa	100 000 000		100 000 000
12934 Vypořádání práv k nemovitým věcem dotčeným plánovanou realizací komplexního řešení sucha na Rakovnicku	109 000 000		109 000 000
12938 Podpora retence vody v krajině – rybníky a vodní nádrže II. etapa	100 000 000		100 000 000
12941 Podpora výstavby a technického zhodnocení infrastruktury vodovodů a kanalizací III	191 000 000		191 000 000
12966 Údržba a obnova kulturních a venkovských prvků	30 000 000		30 000 000
12971 Centra odborné přípravy	70 000 000		70 000 000
329 Ministerstvo zemědělství celkem	600 000 000	1 050 000 000	1 650 000 000
13301 Rozvoj a obnova materiálně technické základny systému řízení MŠMT		153 015 880	153 015 880
13312 Rozvoj a obnova materiálně technické základny speciálních škol a systému náhradní výchovné péče na období 2019 až 2025		65 000 000	65 000 000
13322 Rozvoj a obnova materiálně technické základny veřejných vysokých škol	1 745 994 748		1 745 994 748
13324 Rozvoj a obnova materiálně technické základny lékařských a pedagogických fakult veřejných vysokých škol	500 000 000		500 000 000

Výdaje státního rozpočtu na financování programů

SRPi

Rok: 2022

Údaje v Kč

Identifikační číslo a název programu	Výdaje EDS	Výdaje SMVS	Výdaje celkem
13333 Podpora vybraných projektů rozvoje výukových kapacit základního vzdělávání zřizovaného obcemi a dobrovolnými svazky obcí	70 000 000		70 000 000
13334 Podpora rozvoje infrastruktury základního vzdělávání zřizovaného obcemi a dobrovolnými svazky obcí	1 000 400 000		1 000 400 000
13335 Podpora zajištění vybraných investičních podpůrných opatření při vzdělávání dětí, žáků a studentů se speciálními vzdělávacími potřebami + NRPM (Národní rozvojový program mobility pro všechny)	10 000 000		10 000 000
13372 Rozvoj materiálně technické základny mimoškolních aktivit dětí a mládeže	25 194 100		25 194 100
13381 Financování vybraných akcí Operačního programu Výzkum, vývoj a vzdělávání	787 747 993	10 561 407	798 309 400
333 Ministerstvo školství, mládeže a tělovýchovy celkem	4 139 336 841	228 577 287	4 367 914 128
13402 Reprodukce majetku MK a organizací systému řízení rezortu		6 380 000	6 380 000
13403 Pořízení, obnova a provozování ICT systému řízení MK		13 500 000	13 500 000
13413 Rozvoj a obnova materiálně technické základny státních kulturních zařízení		815 037 000	815 037 000
13414 Péče o národní kulturní dědictví I.		700 000 000	700 000 000
13422 Podpora rozvoje a obnovy materiálně technické základny regionálních kulturních zařízení, církví a náboženských společností	265 000 000		265 000 000
13423 Kofinancování projektů regionální kulturní infrastruktury	100 000 000		100 000 000
13452 Integrovaný systém ochrany movitého kulturního dědictví II	17 500 000	25 500 000	43 000 000
13471 Kulturní dědictví ve vlastnictví státu, podporované evropskými fondy		1 175 601 259	1 175 601 259
334 Ministerstvo kultury celkem	382 500 000	2 736 018 259	3 118 518 259
13507 Podpora rozvoje zdravotní a sociální péče	10 000 000		10 000 000
13508 Podpora rozvoje a obnovy materiálně technického vybavení pro řešení krizových situací	35 000 000	5 000 000	40 000 000
13509 Strategické investice přímo řízených organizací MZ		374 218 448	374 218 448
13510 Podpora hospicové paliativní péče v ČR	22 000 000		22 000 000
13511 Předfinancování IROP		7 105 078 184	7 105 078 184
13512 Předfinancování ostatních evropských programů a mechanismů		880 358 816	880 358 816
33511 Podpora rozvoje a obnovy materiálně technické základny fakultních nemocnic a nemocnic ve vlastnictví státu		409 920 000	409 920 000
33531 Podpora rozvoje a obnovy materiálně technické základny odborných léčebných ústavů a lázeňských léčebných ústavů		165 861 552	165 861 552
335 Ministerstvo zdravotnictví celkem	67 000 000	8 940 437 000	9 007 437 000
03601 Rozvoj a obnova MTZ justice od roku 2017		506 232 596	506 232 596
03631 Rozvoj a obnova materiálně technické základny vězeňství na základě Koncepce vězeňství do roku 2025		172 917 200	172 917 200
13601 Rozvoj a obnova mat.tech.základny systému řízení Ministerstva spravedlnosti-od r.2007		30 672 336	30 672 336
13611 Rozvoj a obnova materiálně-technické základny justice		513 600 000	513 600 000
13631 Rozvoj a obnova materiálně technické základny vězeňství		81 479 800	81 479 800
336 Ministerstvo spravedlnosti celkem		1 304 901 932	1 304 901 932
04301 Rozvoj a obnova materiálně technické základny Úřadu pro ochranu osobních údajů od r. 2017		6 600 000	6 600 000
343 Úřad pro ochranu osobních údajů celkem		6 600 000	6 600 000
04403 Rozvoj a obnova materiálně technické základny ÚPV od r. 2022		10 000 000	10 000 000
344 Úřad průmyslového vlastnictví celkem		10 000 000	10 000 000
04501 Rozvoj a obnova materiálně technické základny Českého statistického úřadu od roku 2018		30 000 000	30 000 000
14502 Rozvoj a obnova materiálně technické základny ČSÚ		159 212 933	159 212 933
345 Český statistický úřad celkem		189 212 933	189 212 933

Výdaje státního rozpočtu na financování programů

SRPi

Rok: 2022

Údaje v Kč

Identifikační číslo a název programu	Výdaje EDS	Výdaje SMVS	Výdaje celkem
04601 Rozvoj a obnova materiálně technické základny Českého úřadu zeměměřického a katastrálního		72 831 000	72 831 000
34602 Rozvoj a obnova materiálně technické základny Českého úřadu zeměměřického a katastrálního od roku 2019		182 916 618	182 916 618
346 Český úřad zeměměřický a katastrální celkem		255 747 618	255 747 618
04801 Rozvoj a obnova materiálně technické základny Českého báňského úřadu - od r. 2021		8 525 090	8 525 090
348 Český báňský úřad celkem		8 525 090	8 525 090
14903 Rozvoj a obnova materiálně-technické základny Energetického regulačního úřadu		11 400 000	11 400 000
349 Energetický regulační úřad celkem		11 400 000	11 400 000
35302 Rozvoj a obnova materiálně technické základny Úřadu pro ochranu hospodářské soutěže – od r. 2021		25 000 000	25 000 000
353 Úřad pro ochranu hospodářské soutěže celkem		25 000 000	25 000 000
05802 Rozvoj a obnova materiálně technické základny Ústavního soudu		28 161 952	28 161 952
358 Ústavní soud celkem		28 161 952	28 161 952
05902 Rozvoj a obnova materiálně technické základny Úřadu Národní rozpočtové rady		150 000	150 000
359 Úřad Národní rozpočtové rady celkem		150 000	150 000
16201 Rozvoj a obnova materiálně technické základny Národní sportovní agentury		15 922 938	15 922 938
16251 Rozvoj místních sportovišť a zázemí – kabina	400 000 000		400 000 000
16252 Regionální sportovní infrastruktura	445 921 081		445 921 081
16253 Materiálně technická základna sportu	50 000 000		50 000 000
362 Národní sportovní agentura celkem	895 921 081	15 922 938	911 844 019
17101 Pořízení majetku a rozvoj materiálně technické základny Úřadu pro dohled nad hospodařením politických stran a politických hnutí		7 010 000	7 010 000
371 Úřad pro dohled nad hospodařením politických stran a politických hnutí celkem		7 010 000	7 010 000
17202 Obnova a rozvoj majetku RRTV		700 000	700 000
372 Rada pro rozhlasové a televizní vysílání celkem		700 000	700 000
17430 Rozvoj a obnova materiálně technické základny systému řízení SSHR II		211 090 000	211 090 000
374 Správa státních hmotných rezerv celkem		211 090 000	211 090 000
17520 Materiálně technické a provozní zabezpečení základních funkcí Státního úřadu pro jadernou bezpečnost III	150 937 524	48 194 000	199 131 524
375 Státní úřad pro jadernou bezpečnost celkem	150 937 524	48 194 000	199 131 524
17620 Rozvoj a obnova materiálně technické základny GIBS II.		8 917 777	8 917 777
17630 Rozvoj a obnova materiálně technické základny GIBS III.		1 682 223	1 682 223
376 Generální inspekce bezpečnostních sborů celkem		10 600 000	10 600 000
37801 Rozvoj a obnova materiálně technické základny NÚKIB		25 000 000	25 000 000
37802 Rozvoj a obnova materiálně technické základny NÚKIB od roku 2021		112 662 644	112 662 644
378 Národní úřad pro kybernetickou a informační bezpečnost celkem		137 662 644	137 662 644
08101 Rozvoj a obnova materiálně technické základny NKÚ od roku 2020		13 850 000	13 850 000

Výdaje státního rozpočtu na financování programů

SRPi

Rok: 2022

Údaje v Kč

Identifikační číslo a název programu	Výdaje EDS	Výdaje SMVS	Výdaje celkem
18101 Rozvoj a obnova materiálně technické základny Nejvyššího kontrolního úřadu od roku 2011		167 450 000	167 450 000
381 Nejvyšší kontrolní úřad celkem		181 300 000	181 300 000
29823 Podpora rozvoje a obnovy obecní infrastruktury a občanské vybavenosti	300 000 000		300 000 000
29824 Podpora a rozvoj oblastí života obcí a krajů, kterým stanovuje prioritu vláda ČR	55 000 000		55 000 000
398 Všeobecná pokladní správa celkem	355 000 000		355 000 000
Celkem za všechny programy	123 044 503 474	63 399 275 334	186 443 778 808

Údaje platné k 30.09.2021 06:21

Výdaje státního rozpočtu na financování akcí**SRNAi****301 Kancelář prezidenta republiky**

Údaje v Kč

Číslo řádku	Název položky zdrojů	Schválený rozpočet 2021	Rozpočet 2022	Index 2022/2021
7570	VDS - rozpočet kapitoly správce programu	51 840 000	51 840 000	100,0
7573	VDS - zdroje strukturálních fondů EU	3 490 853	776 855	22,3
Výdaje SR na financování kapitoly č. 301		55 330 853	52 616 855	95,1

Údaje platné k 30.09.2021 06:21

Výdaje státního rozpočtu na financování akcí

SRNAi

301 Kancelář prezidenta republiky

Identifikační číslo a název akce	Okres realizace	Rozp. po změnách 2021	2022	2023	2024	Plán od 1.1.2025	Výdaje celkem *
		Výdaje státního rozpočtu na financování akcí					
		Ostatní výdaje na financování akcí					
001V01100AGRE SPH - agregovaná akce subtitulu 001V0110 na roky 2022 - 2024	Hlavní město Praha	0	30 000 000	32 840 000	38 840 000	38 840 000	140 520 000
		0	0	0	0	0	0
001V012000001 Podpora biodiverzity a obnova krajinné struktury v Lánské oboře II	Kladno	3 490 852	776 855	0	0	0	4 267 707
		4 836 620	141 142	0	0	0	4 977 762
001V01200C000 LSL – agregovaná akce subtitulu 001V0120 na roky 2022 – 2024 (Rekonstrukce cest)	Kladno	2 256 880	3 000 000	4 500 000	4 500 000	3 000 000	17 256 880
		0	0	0	0	0	0
001V01200N000 LSL – agregovaná akce subtitulu 001V0120 na roky 2022 – 2024 (Rekonstrukce a revitalizace vodních nádrží)	Kladno	2 000 000	1 000 000	2 000 000	2 000 000	2 000 000	9 000 000
		1 498 427	0	0	0	0	1 498 427
001V01200O000 LSL – agregovaná akce subtitulu 001V0120 na roky 2022 – 2024 (Rekonstrukce provozních, správních a pobytových objektů)	Kladno	0	2 340 000	10 000 000	4 000 000	4 000 000	20 340 000
		0	0	0	0	0	0
001V01200P000 LSL - agregovaná akce subtitulu 001V0120 na roky 2022 - 2024 (Rekonstrukce oborního plotu)	Kladno	0	1 000 000	500 000	500 000	500 000	2 500 000
		0	0	0	0	0	0
001V01200S000 LSL – agregovaná akce subtitulu 001V0120 na roky 2022 – 2024 (Sanace svahů v Lánské oboře)	Kladno	1 300 000	12 000 000	0	0	0	13 300 000
		0	0	0	0	0	0
001V01200T000 LSL – agregovaná akce subtitulu 001V0120 na roky 2022 – 2024 (Revitalizace a meliorace vodních toků)	Kladno	1 500 000	1 000 000	2 000 000	1 500 000	2 000 000	8 000 000
		0	0	0	0	0	0
001V01200Z000 LSL – agregovaná akce subtitulu 001V0120 na roky 2022 – 2024 (Rekonstrukce mysliveckých zařízení a krmných center)	Kladno	0	500 000	0	500 000	1 000 000	2 000 000
		0	0	0	0	0	0
001V01300V000 LSL – agregovaná akce subtitulu 001V0130 na roky 2022 – 2024 (Obnova movitého majetku)	Kladno	0	1 000 000	0	0	500 000	1 500 000
		0	0	0	0	0	0

*Včetně skutečností předchozích nezobrazených let.

Údaje platné k 30.09.2021 06:21

Výdaje státního rozpočtu na financování akcí

SRNAi

302 Poslanecká sněmovna Parlamentu

Údaje v Kč

Číslo řádku	Název položky zdrojů	Schválený rozpočet 2021	Rozpočet 2022	Index 2022/2021
7570	VDS - rozpočet kapitoly správce programu	55 000 000	55 000 000	100,0
Výdaje SR na financování kapitoly č. 302		55 000 000	55 000 000	100,0

Údaje platné k 30.09.2021 06:21

Výdaje státního rozpočtu na financování akcí

SRNAi

302 Poslanecká sněmovna Parlamentu

Identifikační číslo a název akce	Okres realizace	Rozp. po změnách 2021	2022	2023	2024	Plán od 1.1.2025	Výdaje celkem *
		Výdaje státního rozpočtu na financování akcí					
		Ostatní výdaje na financování akcí					
002V011002201 Výpočetní technika a programové vybavení	Hlavní město Praha	0	12 690 000	0	0	0	12 690 000
		0	0	0	0	0	0
002V012002202 Stroje, přístroje a zařízení	Hlavní město Praha	0	9 717 000	0	0	0	9 717 000
		0	0	0	0	0	0
002V012002203 Stavební rekonstrukce, technologie staveb	Hlavní město Praha	0	29 508 000	0	0	0	29 508 000
		0	0	0	0	0	0
002V012002204 Dopravní prostředky	Hlavní město Praha	0	2 660 000	0	0	0	2 660 000
		0	0	0	0	0	0
002V012002205 Kulturní předměty	Hlavní město Praha	0	425 000	0	0	0	425 000
		0	0	0	0	0	0
002V01200A002 Agregace rok 2023, 2024	Hlavní město Praha	0	0	55 000 000	55 000 000	0	110 000 000
		0	0	0	0	0	0

*Včetně skutečností předchozích nezobrazených let.

Údaje platné k 30.09.2021 06:21

Výdaje státního rozpočtu na financování akcí

SRNAi

303 Senát Parlamentu

Údaje v Kč

Číslo řádku	Název položky zdrojů	Schválený rozpočet 2021	Rozpočet 2022	Index 2022/2021
7570	VDS - rozpočet kapitoly správce programu	16 700 000	19 190 000	114,9
Výdaje SR na financování kapitoly č. 303		16 700 000	19 190 000	114,9

Údaje platné k 30.09.2021 06:21

Výdaje státního rozpočtu na financování akcí

SRNAi

303 Senát Parlamentu

Identifikační číslo a název akce	Okres realizace	Rozp. po změnách 2021	2022	2023	2024	Plán od 1.1.2025	Výdaje celkem *
		Výdaje státního rozpočtu na financování akcí					
		Ostatní výdaje na financování akcí					
003V011005008 ICT technika	Hlavní město Praha	140 000	140 000	5 090 000	5 000 000	0	11 117 156
		2 132 834	0	0	0	0	2 349 424
003V011005009 Aktivní prvky počítačové sítě	Hlavní město Praha	3 500 000	1 500 000	0	0	0	12 452 806
		7 166 162	0	0	0	0	7 579 947
003V011005010 Servery a datová úložiště	Hlavní město Praha	3 150 000	600 000	0	0	0	12 342 191
		7 758 713	0	0	0	0	12 678 476
003V011005011 Programové vybavení	Hlavní město Praha	800 000	600 000	900 000	1 000 000	0	5 858 162
		2 904 762	0	0	0	0	4 283 038
003V012005002 Dopravní prostředky	Hlavní město Praha	2 260 000	5 500 000	2 300 000	2 300 000	0	32 699 910
		7 310 885	0	0	0	0	9 410 090
003V012005004 Pořízení DHM-stroje, zařízení a inventář	Hlavní město Praha	400 000	3 600 000	4 200 000	2 590 000	0	18 794 431
		2 771 407	0	0	0	0	3 595 569
003V012005005 Stavebně technické vybavení objektů Senátu	Hlavní město Praha	3 000 000	4 400 000	6 000 000	5 000 000	0	21 385 946
		3 267 876	0	0	0	0	7 229 253
003V012005006 Ozvučovací technika a multimédia	Hlavní město Praha	750 000	350 000	0	0	0	3 499 822
		1 008 959	0	0	0	0	5 346 930
003V012005007 Reprografická technika	Hlavní město Praha	600 000	2 500 000	0	2 500 000	0	9 177 822
		1 022 006	0	0	0	0	1 022 006
003V012005015 Kulturní předměty	Hlavní město Praha	100 000	0	0	100 000	0	396 490
		103 510	0	0	0	0	103 510

*Včetně skutečností předchozích nezobrazených let.

Údaje platné k 30.09.2021 06:21

Výdaje státního rozpočtu na financování akcí

SRNAi

304 Úřad vlády České republiky

Údaje v Kč

Číslo řádku	Název položky zdrojů	Schválený rozpočet 2021	Rozpočet 2022	Index 2022/2021
7570	VDS - rozpočet kapitoly správce programu	30 707 010	15 300 000	49,8
7574	VDS - zdroje Fondu soudržnosti EU	9 673 058		
Výdaje SR na financování kapitoly č. 304		40 380 068	15 300 000	37,9

Údaje platné k 30.09.2021 06:21

Výdaje státního rozpočtu na financování akcí

SRNAi

304 Úřad vlády České republiky

Identifikační číslo a název akce	Okres realizace	Rozp. po změnách 2021	2022	2023	2024	Plán od 1.1.2025	Výdaje celkem *
		Výdaje státního rozpočtu na financování akcí					
		Ostatní výdaje na financování akcí					
004V011001801 Obnova a rozvoj informačních technologií od roku 2018	Hlavní město Praha	8 200 000	5 150 000	5 150 000	5 650 000	0	36 646 924
		6 074 761	0	0	0	0	7 430 230
004V011001802 Komunikační technologie od roku 2018	Hlavní město Praha	360 000	200 000	200 000	200 000	0	2 349 506
		3 000 000	0	0	0	0	3 395 639
004V011001803 Rozvoj a provoz bezpečnostních systémů	Hlavní město Praha	1 085 480	1 100 000	1 100 000	1 100 000	0	7 670 662
		1 721 888	0	0	0	0	1 721 888
004V011001899 Zajištění financování akcí programu 004V01 od roku 2018	Hlavní město Praha	1 840 000	2 000 000	9 000 000	9 000 000	0	21 840 000
		2 430 910	0	0	0	0	2 430 910
004V012001801 Krátkodobé akce výstavby, pořízení nového majetku a technické zhodnocení stávajícího majetku od roku 2018	Hlavní město Praha	3 450 000	2 000 000	2 000 000	2 000 000	0	10 517 445
		7 744 288	0	0	0	0	8 927 552
004V012001803 Obnova strojů a zařízení od roku 2018	Hlavní město Praha	500 000	1 500 000	1 500 000	1 500 000	0	8 126 776
		1 046 504	0	0	0	0	1 064 132
004V012001804 Pořízení a obnova kancelářské techniky, strojů a přístrojů od roku 2018	Hlavní město Praha	1 850 000	1 350 000	1 350 000	850 000	0	6 609 733
		2 000 000	0	0	0	0	2 000 000
004V012001805 Obnova autoparku od roku 2018	Hlavní město Praha	550 000	2 000 000	2 000 000	2 000 000	0	7 798 270
		1 499 845	0	0	0	0	2 751 730

*Včetně skutečností předchozích nezobrazených let.

Údaje platné k 30.09.2021 06:21

Výdaje státního rozpočtu na financování akcí

SRNAi

305 Bezpečnostní informační služba

Údaje v Kč

Číslo řádku	Název položky zdrojů	Schválený rozpočet 2021	Rozpočet 2022	Index 2022/2021
7570	VDS - rozpočet kapitoly správce programu	506 600 000	450 000 000	88,8
Výdaje SR na financování kapitoly č. 305		506 600 000	450 000 000	88,8

Údaje platné k 30.09.2021 06:21

Výdaje státního rozpočtu na financování akcí

SRNAi

305 Bezpečnostní informační služba

Identifikační číslo a název akce	Okres realizace	Rozp. po	2022	2023	2024	Plán	Výdaje celkem *	
		změnách 2021	Výdaje státního rozpočtu na financování akcí					
			Ostatní výdaje na financování akcí					
105V02100A001 Agregace akcí BIS	Hlavní město Praha	506 600 000	450 000 000	420 000 000	420 000 000	0	3 011 982 847	
		561 777 790	0	0	0	0	721 686 106	

*Včetně skutečností předchozích nezobrazených let.

Údaje platné k 30.09.2021 06:21

Výdaje státního rozpočtu na financování akcí

SRNAi

306 Ministerstvo zahraničních věcí

Údaje v Kč

Číslo řádku	Název položky zdrojů	Schválený rozpočet 2021	Rozpočet 2022	Index 2022/2021
7570	VDS - rozpočet kapitoly správce programu	337 188 000	584 300 000	173,3
7573	VDS - zdroje strukturálních fondů EU		305 730 700	
Výdaje SR na financování kapitoly č. 306		337 188 000	890 030 700	264,0

Údaje platné k 30.09.2021 06:21

Výdaje státního rozpočtu na financování akcí

SRNAi
306 Ministerstvo zahraničních věcí

Identifikační číslo a název akce	Okres realizace	Rozp. po	2022	2023	2024	Plán	Výdaje celkem *
		změnách 2021				od 1.1.2025	
		Výdaje státního rozpočtu na financování akcí					
Ostatní výdaje na financování akcí							
006V011000001 OICT - Rozvoj aplikací 2020	Hlavní město Praha	3 085 500	3 025 000	0	0	0	6 110 500
		0	0	0	0	0	0
006V011000003 Výstavba IS MZV-V2 a migrace IS MZV-V	Hlavní město Praha	2 724 920	19 195 682	0	0	0	21 920 602
		0	0	0	0	0	4 925 668
006V011000005 Rozvoj aplikací a SW	Hlavní město Praha	9 817 000	6 490 370	0	0	0	16 307 370
		8 000 000	0	0	0	0	8 000 000
006V011000006 Rozvoj Identity managementu MZV ČR	Hlavní město Praha	471 900	471 900	0	0	0	943 800
		0	0	0	0	0	0
006V011000010 IT - Transformace	Hlavní město Praha	0	281 930 000	0	0	0	281 930 000
		0	0	0	0	0	0
006V011000011 AGREGACE OICT 2022-2023	Hlavní město Praha	0	81 667 048	0	0	0	81 667 048
		0	0	0	0	0	0
006V011000012 Zavedení digitální pečeti na jednotném vzoru víz (NPO)	Hlavní město Praha	0	13 515 700	0	0	0	13 515 700
		0	0	0	0	0	0
006V011000013 Zavedení, podpora a rozvoj nových verzí webových prezentací MZV (mzv.cz a czech.cz) (NPO)	Hlavní město Praha	0	10 285 000	0	0	0	10 285 000
		0	0	0	0	0	0
006V012000002 Jiviny - rekonstrukce objektu B	Hlavní město Praha	19 000 000	19 750 000	0	0	0	42 147 281
		16 452 719	0	0	0	0	16 452 719
006V012000003 Čermínský palác - zlepšení tepelných parametrů Janákovy přístavby	Hlavní město Praha	3 500 000	10 000 000	0	0	0	13 560 016
		6 439 984	0	0	0	0	6 439 984
006V012000004 ZÚ Washington - rekonstrukce ZÚ	Zahraníčí	0	24 000 000	100 784 000	105 000 000	12 000 000	241 784 000
		36 000 000	0	0	0	0	36 000 000
006V012000005 ZÚ Canberra - výstavba ZÚ	Hlavní město Praha	31 313 629	14 502 236	0	0	0	58 158 601
		94 856 352	0	0	0	0	94 856 352
006V012000008 ZÚ Addis Abeba - výstavba nového areálu ZÚ - Projektová příprava	Zahraníčí	0	9 000 000	0	28 382 000	0	37 436 450
		3 945 550	0	0	0	0	3 945 550
006V012000009 ZÚ Akkra - rekonstrukce areálu	Hlavní město Praha	0	5 000 000	0	0	0	5 000 000
		2 000 000	0	0	0	0	2 000 000
006V012000011 Agregace OSM - vlastní nemovitosti	Hlavní město Praha	1 715 000	24 005 371	0	0	0	25 720 371
		11 409 876	0	0	0	0	11 409 876
006V012000012 Agregace OSM - najaté nemovitosti	Hlavní město Praha	1 000 000	1 000 000	0	0	0	2 000 000
		2 050 000	0	0	0	0	2 050 000
006V012000014 Toskánský palác - rekonstrukce a rozšíření podkroví	Hlavní město Praha	10 000 000	9 700 000	0	0	0	19 700 000
		5 300 000	0	0	0	0	5 300 000
006V012000015 ZÚ Berlín - rekonstrukce budovy	Hlavní město Praha	21 162 000	193 170 000	263 546 000	216 148 000	0	694 026 000
		0	0	0	0	0	0
006V012000016 ZÚ Berlín - rekonstrukce budovy - příprava akce	Hlavní město Praha	7 000 000	1 000 000	0	0	0	8 000 000
		11 752 476	0	0	0	0	12 000 000
006V012000025 Pořízení DHM mimo investiční akce - zahraničí	Hlavní město Praha	3 000 000	3 000 000	0	0	0	6 000 000
		0	0	0	0	0	0
006V012000029 SZ EU Brusel - rekonstrukce administrativního objektu	Hlavní město Praha	0	8 000 000	0	0	0	8 000 000
		0	0	0	0	0	0
006V013000003 Pořízení SV pro ústředí	Alokace neurčena	0	1 000 000	0	2 000 000	0	3 000 000
		0	0	0	0	0	0

Výdaje státního rozpočtu na financování akcí

SRNAi

006V013000008 CZ PRES - Pořízení SV	Hlavní město Praha	3 000 000	2 500 000	2 500 000	0	0	8 000 000
		0	0	0	0	0	0
006V013000010 Nákup DHM - ústředí	Hlavní město Praha	2 600 000	1 000 000	0	1 000 000	0	4 600 000
		0	0	0	0	0	0
006V013000011 Nákup DHM - zahraničí	Hlavní město Praha	17 000 000	14 000 000	0	14 000 000	0	45 000 000
		0	0	0	0	0	0
006V013000012 Pořízení SV pro ZÚ 2022-2023	Hlavní město Praha	0	77 500 000	10 000 000	28 000 000	0	115 500 000
		0	0	0	0	0	0
006V013000014 AGREGACE OSR 2022-2023	Hlavní město Praha	0	2 000 000	0	1 500 000	0	3 500 000
		0	0	0	0	0	0
006V013002034 Nákup kopírovacích strojů pro zahraničí	Hlavní město Praha	0	1 500 000	0	1 500 000	0	3 000 000
		1 500 000	0	0	0	0	1 500 000
006V013002035 Nákup kopírovacích strojů pro ústředí	Hlavní město Praha	0	800 000	0	0	0	800 000
		800 000	0	0	0	0	800 000
006V014000001 Technické zabezpečení v ústředí	Hlavní město Praha	6 000 000	4 000 000	0	6 000 000	0	18 569 295
		432 053	0	0	0	0	2 430 705
006V014000002 Technické zabezpečení v zahraničí	Hlavní město Praha	20 500 000	19 800 000	0	0	0	52 623 767
		5 596 308	0	0	0	0	19 076 233
006V014000004 CZ PRES - Technické zabezpečení	Hlavní město Praha	2 500 000	650 000	0	0	0	3 150 000
		0	0	0	0	0	0
106V011001114 OCST - Obnova ICT na ZÚ	Hlavní město Praha	3 050 000	8 000 000	0	0	0	30 576 242
		13 207 554	0	0	0	0	15 683 779
106V011002223 Obnova ICT v ústředí	Hlavní město Praha	21 180 000	8 000 000	0	0	0	78 420 924
		46 079 538	0	0	0	0	56 004 863
106V012001120 ZÚ Soul - přestavba objektu ZÚ na byty	Hlavní město Praha	0	146 481	0	0	0	456 000
		11 500 000	0	0	0	0	11 544 000
106V012001122 Rekonstrukce SM New York	Hlavní město Praha	7 387 088	10 425 912	28 000 000	0	0	45 813 000
		530 000 000	0	0	0	0	530 000 000

*Včetně skutečností předchozích nezobrazených let.

Údaje platné k 30.09.2021 06:21

Výdaje státního rozpočtu na financování akcí

SRNAi

307 Ministerstvo obrany

Údaje v Kč

Číslo řádku	Název položky zdrojů	Schválený rozpočet 2021	Rozpočet 2022	Index 2022/2021
7570	VDS - rozpočet kapitoly správce programu	25 038 638 722	30 555 889 762	122,0
7573	VDS - zdroje strukturálních fondů EU		680 000 000	
7574	VDS - zdroje Fondu soudržnosti EU	30 011 547	20 740 856	69,1
Výdaje SR na financování kapitoly č. 307		25 068 650 269	31 256 630 618	124,7

Údaje platné k 30.09.2021 06:21

Výdaje státního rozpočtu na financování akcí

SRNAi

307 Ministerstvo obrany

Identifikační číslo a název akce	Okres realizace	Rozp. po změnách 2021	2022	2023	2024	Plán od 1.1.2025	Výdaje celkem *
		Výdaje státního rozpočtu na financování akcí					
		Ostatní výdaje na financování akcí					
107D291009999 Agregace zdrojů na financování péče o válečné hroby v letech 2020-2029	Hlavní město Praha	95 436	12 000 000	12 000 000	12 000 000	61 538 672	97 634 108
		1 884 938	0	0	0	0	1 884 938
107V081001817 Modernizace ASVŘ palby GBAD	Hlavní město Praha	98 485 816	1 196 184	0	0	0	199 364 000
		0	0	0	0	0	0
107V081001901 Pasivní sledovací systém DPET - nákup	Hlavní město Praha	294 670 000	245 838 000	512 086 306	0	0	1 507 924 306
		0	0	0	0	0	0
107V081001909 Lehké obrněné vozidlo CBRN - nákup	Hlavní město Praha	1 659 562 400	1 451 355 960	0	0	0	5 110 918 360
		0	0	0	0	0	0
107V081001921 Tank T-72 M4CZ- technické zhodnocení	Hlavní město Praha	0	0	198 020 929	308 034 227	171 235 637	1 098 671 793
		0	0	0	0	0	0
107V081001930 Prostředky CCI pro ženijní , chemické a mechanizované vojsko - nákup	Hlavní město Praha	19 167 960	10 731 616	0	0	0	129 564 827
		0	0	0	0	0	0
107V081001931 Prostředky CCI pro dělostřelecké zabezpečení - nákup	Hlavní město Praha	19 549 165	24 537 315	0	0	0	191 041 412
		0	0	0	0	0	0
107V081001932 Prostředky CCI pro architekturu C4ISTAR - nákup	Hlavní město Praha	7 021 617	145 656 808	0	0	0	187 786 507
		0	0	0	0	0	0
107V081001933 Prostředky CCI pro zabezpečení ISR - nákup	Hlavní město Praha	43 323 012	85 852 213	0	0	0	133 703 309
		0	0	0	0	0	0
107V081001934 Prostředky CCI pro Pandur II KBV- nákup	Hlavní město Praha	39 937 079	32 522 799	0	0	0	199 819 805
		0	0	0	0	0	0
107V081001935 Prostředky CCI pro pásové bojové vozidlo pěchoty PBVP - nákup	Hlavní město Praha	28 747 427	10 614 434	0	0	0	199 568 064
		0	0	0	0	0	0
107V081001936 Prostředky CCI pro pásové bojové vozidlo velitelské PBV - V - nákup	Hlavní město Praha	7 617 996	6 665 747	0	0	0	61 896 222
		0	0	0	0	0	0
107V081001937 Prostředky CCI pro zpravodajské zabezpečení - nákup	Hlavní město Praha	10 204 203	15 169 754	0	0	0	148 809 017
		0	0	0	0	0	0
107V081002016 Robot EOD velký - nákup	Hlavní město Praha	21 063 780	24 957 936	0	0	0	46 021 716
		3 894 158	0	0	0	0	3 894 158
107V081002031 Pásové bojové vozidlo pěchoty a jeho modifikace - nákup	Hlavní město Praha	0	3 835 971 000	2 782 213 000	8 326 938 000	36 739 178 000	51 684 300 000
		0	0	0	0	0	0
107V081002044 Dělo NATO - nákup	Hlavní město Praha	1 940 203 711	1 220 564 515	1 157 066 940	1 707 379 265	2 511 681 891	8 536 896 322
		0	0	0	0	0	0
107V081002047 Propojení CSTT se simulačními centry NATO - technologie	Hlavní město Praha	0	5 000 000	112 000 000	80 000 000	0	197 000 000
		0	0	0	0	0	0
107V081002048 Protiletadlový komplet SHORAD - nákup	Hlavní město Praha	2 060 240 000	1 835 913 000	1 396 767 000	1 242 111 000	7 162 169 000	13 697 200 000
		0	0	0	0	0	0
107V081002067 Přepravený prostředek pro RBS-70NG - nákup	Hlavní město Praha	195 443 924	75 959 076	0	0	0	271 403 000
		0	0	0	0	0	0
107V081002069 Pořízení prostředků CCI (2021-2025) - nákup	Hlavní město Praha	521 270 000	429 890 000	156 381 000	128 967 000	0	1 236 508 000
		0	0	0	0	0	0
107V081002110 Bezpečnostní průzkumný prostředek, 1. etapa - nákup	Hlavní město Praha	0	38 550 000	82 350 000	0	0	120 900 000
		0	0	0	0	0	0

Výdaje státního rozpočtu na financování akcí
SRNAi

107V081002131 Taktický rušič pásem STARKOM - nákup	Hlavní město Praha	340 000 000	0	223 253 560	0	0	1 453 253 560
		0	0	0	0	0	0
107V081002140 Prostředky balistické ochrany jednotlivce VOBV 2018 - nákup	Hlavní město Praha	230 000 000	90 000 000	300 000 000	300 000 000	300 000 000	1 220 000 000
		0	0	0	0	0	0
107V081002145 Modernizace prostředků AWOS	Hlavní město Praha	0	12 945 339	0	0	0	12 945 339
		0	0	0	0	0	0
107V081002155 Výnosné pracoviště HUMINT - zástavba do kontejneru ISO - nákup	Hlavní město Praha	0	5 000 000	47 650 000	0	0	52 650 000
		0	0	0	0	0	0
107V081002196 Pistole CZ P-10 C - objednávka 08/2020 - rámcová dohoda	Hlavní město Praha	69 067 300	60 576 275	0	0	0	129 643 575
		0	0	0	0	0	0
107V081002205 IFF mód 5 pro RBS-70 - modernizace	Hlavní město Praha	0	2 500 000	17 500 000	20 000 000	0	40 000 000
		0	0	0	0	0	0
107V081002211 Technika pro polygrafické zabezpečení a zásobování - 2022 - nákup	Hlavní město Praha	0	8 000 000	0	0	0	8 000 000
		0	0	0	0	0	0
107V081002216 Automatická letecká meteostanice-stacionární - nákup	Hlavní město Praha	0	10 000 000	0	0	0	10 000 000
		0	0	0	0	0	0
107V081002220 Dílenské vybavení PANDUR II 8x8 KOVVS a KOVS - nákup	Hlavní město Praha	0	4 788 000	0	0	0	4 788 000
		0	0	0	0	0	0
107V081002247 Taktická přenosná meteostanice rok 2022 - nákup	Hlavní město Praha	0	20 000 000	0	0	0	20 000 000
		0	0	0	0	0	0
107V081002253 Rypadlonakladač HMEE - nákup	Hlavní město Praha	0	90 000 000	0	0	0	90 000 000
		0	0	0	0	0	0
107V081002260 Modernizace prostředků AWOS 2022 - nákup	Hlavní město Praha	0	9 498 000	0	0	0	9 498 000
		0	0	0	0	0	0
107V081002268 Technika pro tvorbu geoprostorových dat a GIS 2022 - nákup	Hlavní město Praha	0	16 450 000	0	0	0	16 450 000
		0	0	0	0	0	0
107V081002272 Kulomet MINIMI pro dělo NATO - nákup	Hlavní město Praha	0	118 059 200	0	0	0	118 059 200
		0	0	0	0	0	0
107V081002273 Kulomet MINIMI pro ostatní jednotky - nákup	Hlavní město Praha	0	19 475 046	0	0	0	19 475 046
		0	0	0	0	0	0
107V081002330 Geodeticko-topografická souprava a servisní vozidlo meteo - nákup	Hlavní město Praha	22 264 411	7 288 043	0	0	0	29 552 454
		0	0	0	0	0	0
107V081002377 Kulomet MINIMI pro KOVS, KOVVS - nákup na RD	Hlavní město Praha	17 158 750	81 466 359	67 998 250	7 673 191	9 075 000	183 371 550
		0	0	0	0	0	0
107V081009999 Agregace výdajů na zajištění cílů programu 107V081 pro období 2017-2026	Hlavní město Praha	746 357 026	2 878 386 300	4 134 459 553	9 905 198 219	2 823 941 311	20 488 342 409
		40 341	0	0	0	0	40 341
107V082001808 Rakovník - Dukelská kasárna 1 - strukturovaná kabeláž a fyzická bezpečnost - rekonstrukce	Rakovník	27 430 566	7 000 000	0	0	0	34 430 566
		0	20 000 000	0	0	0	21 784 750
107V082001817 Liberec - výstavba stacionární laboratoře	Liberec	10 000 000	40 315 000	0	0	0	50 315 000
		0	0	0	0	0	0
107V082001820 Jince- výstavba objektu dozorcího parku vojenské techniky	Příbram	0	22 284 928	0	0	0	23 461 317
		0	0	0	0	0	0
107V082001821 Jince - rekonstrukce kuchyňského bloku č. 19	Beroun	0	3 000 000	20 000 000	7 000 000	0	30 000 000
		0	0	0	0	0	0
107V082001901 Hranice - rekonstrukce učebního bloku č. 7	Přerov	0	87 608 141	0	0	0	91 056 641
		0	0	0	0	0	0

Výdaje státního rozpočtu na financování akcí

SRNAi

107V082001909 Karlovy Vary - rekonstrukce oplocení KVV	Karlovy Vary	0 795 457	7 204 543 0	0 0	0 0	0 0	7 204 543 795 457
107V082001917 Rakovník - rekonstrukce zbrojního skladu č. 8	Rakovník	5 540 545 0	56 363 905 0	0 0	0 0	0 0	66 363 905 0
107V082001918 Rakovník , Dukelská kasárna - KJB b.č. 003 - rekonstrukce a nákup	Rakovník	0 0	7 500 000 0	24 000 000 0	70 500 000 0	0 0	102 000 000 0
107V082001932 Pardubice - výstavba výdejny PHM	Pardubice	3 347 162 360 883	32 791 955 0	0 0	0 0	0 0	36 139 117 360 883
107V082001933 Pardubice, letiště - rekonstrukce a přístavba kuchyňského bloku	Pardubice	0 0	52 000 000 0	71 290 975 0	0 0	0 0	125 983 960 2 000 000
107V082001936 Tábor, Klokoaty - výstavba vstupního objektu parku techniky	Tábor	21 751 267 0	9 200 000 0	0 0	0 0	0 0	32 621 067 0
107V082001940 Přáslavice - výstavba centrálního skladu zbraní - realizace	Olomouc	100 873 048 0	43 907 275 0	0 0	0 0	0 0	166 290 275 0
107V082001946 Chrudim - výstavba budovy č. 3	Chrudim	1 633 500 0	72 658 650 0	80 123 600 0	0 0	0 0	156 257 100 500 000
107V082001949 Pardubice - výstavba garáže pro KOV	Pardubice	286 177 650 000	11 563 823 0	0 0	0 0	0 0	11 850 000 650 000
107V082001952 Vyškov - rekonstrukce učebny pro simulátory PBVP	Vyškov	7 357 276 0	16 721 668 0	0 0	0 0	0 0	24 957 404 0
107V082001953 Hradiště - výstavba mycího zařízení Tureč	Karlovy Vary	2 701 727 0	10 985 579 0	37 000 000 0	0 0	0 0	50 687 306 0
107V082001957 Chrudim - výstavba centrálního skladu materiálů	Chrudim	0 0	60 000 000 0	55 286 110 0	0 0	0 0	119 770 000 730 000
107V082002002 Vyškov - výstavba trenažerové haly PBVP	Brno-venkov	4 964 025 0	100 000 000 0	21 168 194 0	0 0	0 0	130 896 594 0
107V082002003 Přáslavice - výstavba nemovité infrastruktury - PD	Olomouc	0 0	0 0	50 000 000 0	0 0	0 0	50 000 000 0
107V082002005 Přáslavice - rekonstrukce myčky techniky	Olomouc	5 000 000 0	15 700 000 0	52 000 000 0	0 0	0 0	72 700 000 0
107V082002006 Přáslavice - rekonstrukce nabíjecí stanice č. 26	Olomouc	3 624 598 0	9 692 945 0	0 0	0 0	0 0	13 692 945 0
107V082002014 Chrudim - výstavba garážových stání pro techniku	Pardubice	10 000 000 0	57 850 000 0	150 000 0	0 0	0 0	68 000 000 0
107V082002023 Žatec - rekonstrukce budovy č. 131	Louny	40 000 000 0	60 539 727 0	0 0	0 0	0 0	103 709 927 0
107V082002029 Chrudim - rekonstrukce kuchyňského bloku	Chrudim	10 000 000 0	45 594 572 0	0 0	0 0	0 0	57 974 097 675 725
107V082002034 Tábor, kasárna Prokopa Holého - rekonstrukce budovy č. 69	Tábor	7 420 000 0	70 870 000 0	0 0	0 0	0 0	79 500 000 0
107V082002037 Polom - výstavba záložního zdroje elektrické energie	Rychnov nad Kněžnou	0 418 707	1 110 000 0	0 0	0 0	0 0	1 191 293 418 707
107V082002039 Chrudim - výstavba budovy štábu	Chrudim	2 613 600 0	110 000 000 0	54 440 050 0	0 0	0 0	170 000 000 0
107V082002107 Přáslavice - výstavba inženýrských sítí a komunikace	Olomouc	10 000 000 0	0 0	50 000 000 0	92 000 000 0	0 0	152 000 000 0
107V082002124 Žatec, Kasárna kpt. Jasioka - TOV - rekonstrukce	Louny	0 0	10 000 000 0	30 000 000 0	80 000 000 0	0 0	120 000 000 0

Výdaje státního rozpočtu na financování akcí

SRNAi

107V082002141	Vyškov	105 000 000	106 049 235	23 873 501	0	0	234 922 736
Vyškov - dostavba garáží č. 009 a 010 ve stálém parku techniky - realizace		0	0	0	0	0	0
107V082002142	Tábor	435 000	104 212	0	0	0	539 212
Bechyně - výstavba cvičiště pro násilné vstupy		0	0	0	0	0	0
107V082002144	Jindřichův Hradec	0	1 500 000	0	0	0	1 500 000
Jindřichův Hradec - rekonstrukce místnosti pro OTS VŘ		0	0	0	0	0	0
107V082002145	Tábor	0	1 500 000	0	0	0	1 500 000
Tábor, Klokoty - rekonstrukce místnosti pro OTS VŘ		0	0	0	0	0	0
107V082002146	Vyškov	4 000 000	24 000 000	0	0	0	28 000 000
VVP Boletice, Březina, Hradiště, Libavá - výstavba BTA		0	0	0	0	0	0
107V082002203	Vyškov	0	7 000 000	5 000 000	38 000 000	100 000 000	150 000 000
Vyškov - výstavba dešťové kanalizace		0	0	0	0	0	0
107V082002206	Opava	0	2 000 000	14 000 000	0	0	16 000 000
Opava, Jaselská kasárna - výstavba vjezdu Rybářská		0	0	0	0	0	0
107V082002208	Příbram	0	12 000 000	8 000 000	0	0	20 000 000
Jince - výstavba garážového dvora IV - PD		0	0	0	0	0	0
107V082002210	Opava	0	15 000 000	0	25 000 000	156 500 000	196 500 000
Opava - budova č. 42 - výstavba		0	0	0	0	0	0
107V082002211	Opava	0	7 000 000	0	22 000 000	90 000 000	119 000 000
Opava - výstavba garáže č. 39		0	0	0	0	0	0
107V082002212	Strakonice	0	12 100 000	8 000 000	0	0	20 100 000
Strakonice - dostavba PVT, UVZ - PD		0	0	0	0	0	0
107V082002213	Louny	0	5 000 000	20 000 000	35 000 000	0	60 000 000
Žatec, Kasárna kpt. Jasioka - myčka - výstavba		0	0	0	0	0	0
107V091000005	Hlavní město Praha	0	20 000 000	0	0	0	20 000 000
Rozmnožování sbírky muzejní povahy 2022		0	0	0	0	0	0
107V091009999	Hlavní město Praha	0	0	10 000 000	10 000 000	0	20 000 000
Agregace zdrojů na financování programu v letech 2018 - 2022		1 479 799	0	0	0	0	1 479 799
107V221001901	Hlavní město Praha	2 183 020 653	0	2 038 882 379	0	0	5 808 682 763
Kolová obrněná vozidla TITUS - nákup		0	0	0	0	0	262 798 851
107V291005005	Hlavní město Praha	4 500 000	5 000 000	5 000 000	5 000 000	25 000 000	47 949 999
Peněžní dary do zahraničí na péči o válečné hroby v letech 2020 až 2029		0	0	0	0	0	0
107V321001017	Hlavní město Praha	19 430 746	14 014 917	0	0	0	51 814 709
NVG vybavení letounů L-159 včetně ESIS - modernizace		1	0	0	0	0	1
107V321001020	Hlavní město Praha	0	1 692 000	0	0	0	1 692 000
Vyvažovací stroj motoru F-124, nákup		0	0	0	0	0	0
107V321002001	Hlavní město Praha	2 811 140 000	4 450 095 581	6 587 968 000	1 559 318 000	0	17 573 265 988
Víceúčelové vrtulníky - nákup		12	0	0	0	0	12
107V321002002	Hlavní město Praha	88 694 743	106 054 207	0	0	0	429 874 103
Letouny C-295M CASA - modernizace		6 125 874	0	0	0	0	6 125 874
107V321002003	Hlavní město Praha	159 854 719	61 945 611	20 969 120	459 496 574	417 640 271	1 407 319 006
Vrtulníky Mi-171Š - modernizace		12 587 289	0	0	0	0	12 587 289
107V321002004	Hlavní město Praha	532 400	532 400	532 400	0	0	6 896 856
Systém podpory provozu A-319 AIRMAN - nákup		0	0	0	0	0	0
107V321002009	Hlavní město Praha	486 305 257	429 125 793	495 856 156	0	0	2 308 637 640
Letouny CASA C-295 - nákup		0	0	0	0	0	34 678 484
107V321002018	Hlavní město Praha	6 216 000	5 000 000	0	0	0	64 859 951
Materiál krypto pro letadla AČR - nákup		5 140 049	0	0	0	0	5 140 049

Výdaje státního rozpočtu na financování akcí

SRNAi

107V321002019 Vrtulníky Mi-171Š SOATU - modernizace	Hlavní město Praha	34 670 493	10 851 522	0	0	0	69 386 361
		16 394 653	0	0	0	0	20 223 093
107V321002020 Palubní jeřáb Mi17/171Š - nákup	Hlavní město Praha	46 208 327	84 095	0	0	0	96 990 938
		168 190	0	0	0	0	168 190
107V321002021 Letouny CASA IFF - modernizace	Hlavní město Praha	0	66 062 000	42 900 000	44 115 000	0	153 077 000
		0	0	0	0	0	0
107V321002027 Výcvikový systém operátorů FLIR - nákup	Hlavní město Praha	10 279 900	220 000	220 000	220 000	0	10 939 900
		0	0	0	0	0	0
107V321003004 Systém přesného přístrojového přiblížení - nákup	Hlavní město Praha	50 400 000	71 500 000	37 050 000	0	0	158 950 000
		0	0	0	0	0	0
107V321003012 LETVIS upgrade - nákup	Hlavní město Praha	29 583 048	2 419 395	0	0	0	32 002 443
		0	0	0	0	0	0
107V321003013 Pozemní terminál MIDS - LINK-16 - CCI materiál - nákup	Hlavní město Praha	35 600 000	30 000 000	10 000 000	0	0	75 600 000
		0	0	0	0	0	0
107V321004001 Mobilní pracoviště pro jednotky TACP - nákup	Hlavní město Praha	0	61 014 980	0	0	0	92 606 480
		0	0	0	0	0	500
107V321004003 Mobilní pracoviště pro jednotky TACP - CCI materiál - nákup	Hlavní město Praha	18 148 738	13 672 000	0	0	0	63 440 756
		9	0	0	0	0	9
107V321004004 Mobilní pracoviště TACP 5. etapa CCI	Hlavní město Praha	0	0	19 070 000	0	5 721 000	24 791 000
		0	0	0	0	0	0
107V321005007 Ohřivač vzduchu letištní - nákup	Hlavní město Praha	26 000 000	29 600 000	0	0	0	62 557 500
		0	0	0	0	0	0
107V321005025 Nákladní padáky - nákup	Hlavní město Praha	2 327 072	2 327 072	2 327 072	2 327 072	0	9 308 288
		0	0	0	0	0	0
107V321005026 Technické a provozní vybavení pro specialisty ZVSI - nákup	Hlavní město Praha	2 000 000	2 000 000	2 000 000	2 000 000	4 000 000	12 000 000
		0	0	0	0	0	0
107V321005028 Osobní padáky - nákup	Hlavní město Praha	17 467 076	17 943 332	18 554 140	19 406 948	41 748 872	115 120 368
		0	0	0	0	0	0
107V321005029 Speciální padáky - nákup	Hlavní město Praha	0	15 000 000	15 000 000	15 000 000	30 000 000	75 000 000
		0	0	0	0	0	0
107V321009999 Agregace zdrojů na zajištění cílů programu 107V32 v letech 2017 - 2026	Hlavní město Praha	232 511	17 901 735	1 095 591 395	160 755 000	8 890 888 155	10 165 368 795
		1 100 756	0	0	0	0	1 100 756
107V322001016 Čáslav - hangár č. 003 - rekonstrukce stacionárního hasičského zařízení	Kutná Hora	1 500 000	14 244 730	0	0	0	15 744 730
		500 000	0	0	0	0	500 000
107V322001955 Praha, Ruzyně - rekonstrukce budovy č. 3 pro VeVzdS - realizace	Praha-západ	0	72 469 955	106 026 845	0	0	178 496 800
		0	0	0	0	0	0
107V322002011 Praha - Kbely - budova požární stanice - realizace	Hlavní město Praha	0	0	202 904 678	71 756 322	0	274 661 000
		0	0	0	0	0	0
107V322002013 Praha-Kbely - výstavba garážových stání pro kyslíkové plnicí stanice	Hlavní město Praha	680 020	0	8 319 980	0	0	9 000 000
		0	0	0	0	0	0
107V322002014 Praha-Kbely - rekonstrukce vytápění v hangárech č. 48 a č. 49	Hlavní město Praha	604 395	0	29 395 605	20 000 000	0	50 000 000
		0	0	0	0	0	0
107V322002016 Praha, Kbely - rekonstrukce letištního světloteknického systému ICAO CAT I	Praha-východ	0	9 367 820	4 000 000	33 132 180	0	46 500 000
		0	0	0	0	0	0
107V322002017 Praha-Kbely - výstavba LPH	Hlavní město Praha	0	18 000 000	50 500 000	130 500 000	0	199 000 000
		0	0	0	0	0	0
107V322002025 Praha-Kbely - rekonstrukce stínící techniky VLK	Hlavní město Praha	0	1 100 000	0	0	0	1 100 000
		0	0	0	0	0	0

Výdaje státního rozpočtu na financování akcí

SRNAi

107V322003003 CRC Hlavenec - výstavba chladících věží	Praha-východ	959 264	6 520 086	3 420 650	0	0	10 900 000
		0	0	0	0	0	0
107V322003017 Sokolnice - administrativní budova č. 14 včetně oplocení - rekonstrukce	Brno-venkov	9 337 809	47 700 000	0	0	0	61 252 965
		0	0	0	0	0	0
107V322003018 Stará Ves nad Ondřejnicí - výstavba EZS a kamerového systému střežení	Ostrava-město	2 000 000	25 082 555	0	0	0	27 570 185
		12 370	0	0	0	0	12 370
107V322003024 Systémy záložního napájení - výstavba	Hlavní město Praha	0	10 000 000	35 000 000	70 000 000	75 000 000	190 000 000
		0	0	0	0	0	0
107V322004002 CRC Hlavenec - rekonstrukce objektu č. 21	Praha-východ	0	7 000 000	10 000 000	40 000 000	69 500 000	126 500 000
		0	0	0	0	0	0
107V322005002 Náměšť - výstavba multiskladu - realizace	Třebíč	182 610 905	80 665 500	0	0	0	544 697 638
		6 960	0	0	0	0	7 430
107V322005006 CRC Hlavenec - rekonstrukce skladové haly na stanici vojenské hasičské jednotky	Praha-východ	9 999 472	73 130 165	0	0	0	87 457 209
		528	0	0	0	0	528
107V322005007 CRC Hlavenec - rekonstrukce objektu č. 19	Praha-východ	0	2 500 000	0	15 000 000	16 500 000	34 000 000
		0	0	0	0	0	0
107V322005019 Pardubice - infrastruktura letiště - rekonstrukce	Pardubice	29 744 735	140 255 265	0	0	0	170 000 000
		0	0	0	0	0	0
107V322005020 Náměšť - výstavba a rekonstrukce infrastruktury letiště	Třebíč	0	1 500 000	0	24 000 000	0	25 500 000
		0	0	0	0	0	0
107V322005025 Náměšť nad Oslavou - rekonstrukce vizuálních navigačních znaků	Třebíč	0	200 000	800 000	0	0	1 000 000
		0	0	0	0	0	0
107V341000101 LOKALITA č. 1 - Modernizace fyzické bezpečnosti a záložního napájení objektů	Hlavní město Praha	2 867 700	31 132 300	0	0	0	34 000 000
		0	0	0	0	0	0
107V341000102 LOKALITA č. 1 - Rekonstrukce obvodového pláště budovy č. 3	Hlavní město Praha	49 323 098	108 900	0	0	0	49 431 998
		0	0	0	0	0	0
107V341000201 LOKALITA č. 2 - Rekonstrukce 1. PP budovy č. 1	Hlavní město Praha	47 748 988	12 438 800	0	0	0	66 639 510
		7 048 279	0	0	0	0	7 048 279
107V341000202 LOKALITA č. 2 - Výstavba provozní budovy	Hlavní město Praha	2 000 000	83 000 000	35 000 000	0	0	120 000 000
		0	0	0	0	0	0
107V341000203 Lokalita č. 2 - Stavební úpravy v areálu pro plnění odborného úkolu	Hlavní město Praha	0	4 000 000	30 000 000	16 000 000	0	50 000 000
		0	0	0	0	0	0
107V341000204 Lokalita č. 2 - Výstavba vrátnice a související stavební úpravy v areálu	Hlavní město Praha	0	3 500 000	10 000 000	16 500 000	0	30 000 000
		0	0	0	0	0	0
107V341000301 LOKALITA č. 3 - Výstavba a rekonstrukce NI VZ - 1. etapa	Hlavní město Praha	3 291 200	49 708 800	0	0	0	53 000 000
		0	0	0	0	0	0
107V341000501 LOKALITA č. 5 - Výstavba a rekonstrukce NI VZ	Hlavní město Praha	50 000 000	7 272 997	0	0	0	57 272 997
		0	0	0	0	0	0
107V341000502 LOKALITA č. 5 - Výstavba a rekonstrukce NI, 2. etapa	Hlavní město Praha	0	19 222 900	35 777 100	0	0	55 000 000
		0	0	0	0	0	0
107V341000601 LOKALITA č. 6 - Modernizace vytápění	Hlavní město Praha	500 000	4 500 000	0	0	0	5 000 000
		0	0	0	0	0	0
107V341000801 Lokalita č. 8 - Výstavba a rekonstrukce NI	Hlavní město Praha	0	137 093 900	20 423 500	0	0	157 517 400
		0	0	0	0	0	0
107V341001001 LOKALITA č. 10 - Výstavba oplocení	Hlavní město Praha	3 990 805	14 520	0	0	0	4 005 325
		0	0	0	0	0	0
107V341001101 Lokalita č. 11 - Stavební úpravy v areálu pro plnění odborného úkolu	Hlavní město Praha	1 000 000	34 000 000	0	0	0	35 000 000
		0	0	0	0	0	0

Výdaje státního rozpočtu na financování akcí

SRNAi

107V341001102 LOKALITA č. 11 - Rekonstrukce objektu	Hlavní město Praha	0	8 150 000	43 700 000	0	0	51 850 000
		0	0	0	0	0	0
107V341001201 LOKALITA č. 12 - Rekonstrukce budovy č. 3	Hlavní město Praha	0	192 000 000	128 582 210	0	0	320 582 210
		0	0	0	0	0	0
107V341009999 Agregace výdajů nemovité infrastruktury VZ 2020 - 2024	Hlavní město Praha	181 941 523	69 856 883	88 517 190	317 500 000	0	657 815 596
		0	0	0	0	0	0
107V342002001 ZČ VZ - A	Hlavní město Praha	539 040 000	369 090 000	215 000 000	0	0	2 310 031 915
		0	0	0	0	0	0
107V342009999 Agregace výdajů zakryté části VZ 2020 - 2024	Hlavní město Praha	204 200 000	194 190 000	669 000 000	1 350 000 000	0	2 417 390 000
		0	0	0	0	0	0
107V412003001 Mobilní 3D radiolokátor MADR - nákup	Hlavní město Praha	101 547 689	2 494 992 139	35 525 972	0	0	2 632 065 800
		0	0	0	0	0	867 714 000
107V421001805 Systém balistické ochrany jednotlivce - nákup	Hlavní město Praha	0	17 355 372	0	0	0	99 999 999
		0	200 000	0	0	0	200 000
107V421002009 Prostředky CCI a plnicí zařízení krypto klíčů pro SpecS - nákup	Hlavní město Praha	0	29 719 253	0	0	0	128 417 097
		366 342	0	0	0	0	366 342
107V421002021 Prostředky CCI a plnicí zařízení krypto klíčů pro SpecS - nákup - 2.etapa	Hlavní město Praha	91 420 000	16 020 000	27 426 000	4 806 000	0	139 672 000
		0	0	0	0	0	0
107V421002108 Bojové vozidlo LTATV - nákup	Hlavní město Praha	0	47 612 490	0	0	0	47 612 490
		0	0	0	0	0	0
107V421002111 Modernizace vybavení VKZ - nákup	Hlavní město Praha	2 500 000	4 000 000	5 000 000	0	0	11 500 000
		0	0	0	0	0	0
107V421002205 Ruční laserový ozařovač cílů - nákup	Hlavní město Praha	0	2 500 000	2 500 000	0	0	5 000 000
		0	0	0	0	0	0
107V421002214 Zdravotnické přístroje - nákup	Hlavní město Praha	0	2 700 000	0	0	0	2 700 000
		0	0	0	0	0	0
107V421002215 Zdravotnický materiál pro SOST - nákup	Hlavní město Praha	0	15 000 000	0	0	0	15 000 000
		0	0	0	0	0	0
107V421002225 Příslušenství k CCI radiostanicím	Hlavní město Praha	0	20 000 000	0	0	0	20 000 000
		0	0	0	0	0	0
107V421002227 Reprodukce termovizních zaměřovačů 2. etapa	Hlavní město Praha	0	11 000 000	0	0	0	11 000 000
		0	0	0	0	0	0
107V421002228 Sada příslušenství pro minomet Hirtenberger - nákup	Hlavní město Praha	0	7 414 880	0	0	0	7 414 880
		0	0	0	0	0	0
107V421002240 Vybavení střeleckého cvičiště - nákup	Hlavní město Praha	0	2 000 000	0	0	0	2 000 000
		0	0	0	0	0	0
107V421002404 Reprodukce prostředků balistické ochrany jednotlivce - balistická přilba	Hlavní město Praha	0	1 125 000	0	17 410 000	0	18 535 000
		0	0	0	0	0	0
107V421009999 Agregace zdrojů na financování programu v letech 2015 - 2025	Hlavní město Praha	4 710 333	32 722 709	425 125 222	724 522 082	1 033 820 148	2 220 900 494
		1 399 562	0	0	0	0	1 399 562
107V422001701 Olomouc - Hejčínská kasárna - výstavba a rekonstrukce NN, SLP a fyzické bezpečnosti	Olomouc	70 000 000	48 490 102	0	0	0	120 761 272
		0	0	0	0	0	0
107V422001805 Prostějov LK - Výstavba a nákup CQB cvičiště	Prostějov	4 211 014	35 446 152	0	0	0	39 657 166
		0	1 000 000	0	0	0	1 000 000
107V422001901 Olomouc - Hejčínská kasárna - Demolice budovy č.4 a výstavba nové kancelářské budovy	Olomouc	498 520	10 000 000	80 000 000	37 761 918	0	132 761 941
		0	0	0	0	0	0

Výdaje státního rozpočtu na financování akcí

SRNAi

107V422002010	Olomouc	0	47 671 747	0	0	0	49 771 097
Olomouc, Hejčínská kasárna - rekonstrukce kuchyně a jídelny v bud. č. 1		0	0	0	0	0	0
107V422002013	Prostějov	0	2 551 222	47 448 778	0	0	50 000 000
Prostějov LK - výstavba centrální parkovací plochy		0	0	0	0	0	0
107V422009999	Hlavní město Praha	0	0	0	154 000 000	73 055 000	227 055 000
Agregace zdrojů na financování podprogramu v letech 2015 - 2019		0	0	0	0	0	0
107V451001018	Hlavní město Praha	0	0	0	361 829 325	0	361 829 325
Lehké víceúčelové vozidlo - KALICH		0	0	0	0	0	0
107V451002015	Hlavní město Praha	42 994 157	23 024 017	0	0	0	97 233 978
Radiostanice ZO - nákup		22	0	0	0	0	22
107V451005318	Hlavní město Praha	0	0	25 477 752	0	0	25 477 752
Dílenský prostředek - nákup		0	0	0	0	0	0
107V451009999	Hlavní město Praha	1 372 539	198 351 579	278 373 540	29 999 675	1 486 391 533	1 994 488 866
Agregace zdrojů na financování programu v letech 2016 - 2025		0	0	0	0	0	0
107V461002101	Hlavní město Praha	0	3 000 000	0	0	0	3 000 000
Integrační vrstva - systémový integrátor (studie proveditelnosti)		0	0	0	0	0	0
107V461002127	Hlavní město Praha	0	50 000 000	50 000 000	0	0	100 000 000
Rozvoj operačně taktických systémů velení a řízení VzS - Modernizace IS SEKTOR VS		0	0	0	0	0	0
107V461002129	Hlavní město Praha	406 000 000	90 000 000	0	160 000 000	400 000 000	1 056 000 000
Rozvoj komunikačních systémů AČR - Systém MILSATCOM - nákup		0	0	0	0	0	0
107V461002202	Hlavní město Praha	0	25 000 000	25 000 000	25 000 000	0	75 000 000
Rozvoj APV ISL - technické zhodnocení		0	0	0	0	0	0
107V461002203	Hlavní město Praha	0	4 500 000	6 998 400	0	0	11 498 400
ISMP - technické zhodnocení APV - nákup		0	0	0	0	0	0
107V461002204	Hlavní město Praha	0	10 000 000	0	0	0	10 000 000
Rozvoj bezpečnosti KIS - reprodukce KOUI a bezpečnost KIS - nákup		0	0	0	0	0	0
107V461002205	Hlavní město Praha	0	10 000 000	0	0	0	10 000 000
Kryptografická ochrana utajovaných informací (KOUI) - nákup		0	0	0	0	0	0
107V461002206	Hlavní město Praha	0	4 400 000	4 400 000	0	0	8 800 000
PKI - HW, SW - nákup		0	0	0	0	0	0
107V461002207	Hlavní město Praha	0	8 750 000	0	0	0	8 750 000
ŠIS AČR - SW v návaznosti na migraci do DC - nákup		0	0	0	0	0	0
107V461002208	Hlavní město Praha	0	15 000 000	0	0	0	15 000 000
Vyhrazený IS - RUPS, tiskové služby - nákup		0	0	0	0	0	0
107V461002209	Hlavní město Praha	0	1 000 000	0	0	0	1 000 000
ZDRAVIS - HW - nákup		0	0	0	0	0	0
107V461002210	Hlavní město Praha	0	43 600 000	0	0	0	43 600 000
GDS - Aktivní prvky - nákup		0	0	0	0	0	0
107V461002211	Hlavní město Praha	0	42 000 000	0	0	0	42 000 000
Pozemní komunikační systém - rozšíření pro VHJ a ostatní jednotky AČR		0	0	0	0	0	0
107V461002212	Hlavní město Praha	0	78 500 000	35 000 000	0	0	113 500 000
Pozemní rádiový komunikační systém - rozvoj		0	0	0	0	0	0
107V461002326	Hlavní město Praha	0	0	52 300 000	0	15 690 000	67 990 000
Pořízení rdst s příslušenstvím pro mobilní prostředky IS VR VzS - nákup		0	0	0	0	0	0
107V461002401	Hlavní město Praha	0	0	0	73 000 000	0	73 000 000
MILSATCOM - nákup nasaditelných terminálů - mise (terminály)		0	0	0	0	0	0
107V461009999	Hlavní město Praha	533 886 889	406 966 826	1 863 938 600	2 380 836 000	11 140 538 300	16 326 166 615
Agregace výdajů na zajištění cílů programu pro období 2020-2026		0	0	0	0	0	0

Výdaje státního rozpočtu na financování akcí

SRNAi

107V462002201	Hlavní město Praha	0	10 000 000	15 000 000	0	0	25 000 000
Praha - rekonstrukce instalačních kolektorů skladu (A) - realizace		0	0	0	0	0	0
107V462002203	Hlavní město Praha	0	20 000 000	30 000 000	44 167 000	5 833 000	100 000 000
Praha - rekonstrukce multifunkční budovy (B)		0	0	0	0	0	0
107V462002204	Hlavní město Praha	0	2 000 000	0	0	0	2 000 000
Praha - rekonstrukce objektu Amerika (C) - realizace		0	0	0	0	0	0
107V462002205	Hlavní město Praha	0	30 000 000	0	0	0	30 000 000
Praha - rekonstrukce portálových jeřábů (A) - realizace		0	0	0	0	0	0
107V462002206	Hlavní město Praha	0	10 000 000	49 000 000	0	0	59 000 000
Praha - rekonstrukce skladové haly (A) - realizace		0	0	0	0	0	0
107V462002207	Hlavní město Praha	0	14 000 000	20 000 000	0	0	34 000 000
Praha Ruzyně - výstavba multifunkční budovy - PD		0	0	0	0	0	0
107V462002210	Hlavní město Praha	0	50 000 000	0	0	0	50 000 000
Praha - modernizace skladu (C), 2. a 3. část		0	0	0	0	0	0
107V462002211	Hlavní město Praha	0	10 000 000	0	0	0	10 000 000
Praha - komunikační propojení pro Centrum podpory KIS - realizace		0	0	0	0	0	0
107V462002212	Přerov	0	10 000 000	70 000 000	60 000 000	0	140 000 000
Lipník nad Bečvou - rekonstrukce kanalizace avodvodu v b.č. 412 a 413		0	0	0	0	0	0
107V462002213	Přerov	0	500 000	3 000 000	0	0	3 500 000
Lipník nad Bečvou - výstavba trafostanice, b.č. 102		0	0	0	0	0	0
107V462002214	Přerov	0	1 500 000	10 000 000	9 500 000	0	21 000 000
Lipník nad Bečvou - rekonstrukce veřejného osvětlení, b.č. 17		0	0	0	0	0	0
107V462002215	Hlavní město Praha	0	250 000	2 250 000	0	0	2 500 000
Praha, budova GŠ, 5.NP - rekonstrukce místností 12 a 12a		0	0	0	0	0	0
107V462002216	Hlavní město Praha	0	10 000 000	10 000 000	10 000 000	11 966 000	41 966 000
Praha - modernizace skladu (C), 3. část		0	0	0	0	0	0
107V462002217	Hlavní město Praha	0	2 000 000	0	0	0	2 000 000
Praha - rekonstrukce MASKA II (D) - realizace		0	0	0	0	0	0
107V491002108	Hlavní město Praha	0	10 000 000	0	0	0	10 000 000
Automobil zdravotní silniční - sanita - nákup		0	0	0	0	0	0
107V491002111	Hlavní město Praha	500 000	400 000	0	0	0	900 000
CZdrM - kontrolní přístroje pro revize techniky - nákup - 1. část		100 000	0	0	0	0	100 000
107V491002203	Hlavní město Praha	0	600 000	0	0	0	600 000
CZdrM - manipulační technika skladů - nákup		0	0	0	0	0	0
107V491009999	Hlavní město Praha	13 459 651	58 129 526	322 100 000	316 500 000	2 777 757 399	3 487 946 576
Agregace zdrojů na financování programu v letech 2016 - 2025		1 730 472	0	0	0	0	1 730 472
107V492001701	Liberec	17 105 483	33 638 338	0	0	0	52 776 137
Grabštejn - výstavba veterinární ošetřovny		17 869 759	0	0	0	0	18 020 888
107V492002101	Ústí nad Orlicí	1 528 835	38 471 165	0	0	0	40 000 000
Těchonin - obměna technologií pro dekontaminaci infekčního odpadu v objektu č. 2 a 3		0	0	0	0	0	0
107V492002103	Ústí nad Orlicí	5 179 526	10 820 474	70 000 000	69 000 000	0	155 000 000
Těchonin - výstavba objektu pro vědu a výzkum		0	0	0	0	0	0
107V492002104	Ústí nad Orlicí	0	14 250 000	0	0	0	14 250 000
Těchonin - modernizace aplikačního programového vybavení systému MAR		750 000	0	0	0	0	750 000
107V492002201	Hradec Králové	0	1 200 000	1 100 000	0	0	2 300 000
Hradec Králové, areál Sklady - výstavba trafostanice		0	0	0	0	0	0

Výdaje státního rozpočtu na financování akcí

SRNAi

107V492002203	Liberec	0	600 000	5 500 000	0	0	6 100 000
Chotyně - rekonstrukce kotců pro služební psy		0	0	0	0	0	0
107V492002204	Kroměříž	0	3 600 000	32 500 000	6 630 000	0	42 730 000
Bystřice pod Hostýnem, budova 24 - rekonstrukce vzduchotechniky a přestavba lékárny		0	0	0	0	0	0
107V492002207	Kroměříž	0	1 000 000	11 000 000	0	0	12 000 000
Bystřice pod Hostýnem - rekonstrukce nákladních výtahů		0	0	0	0	0	0
107V492002209	Opava	0	1 000 000	7 000 000	0	0	8 000 000
Hlučín - rekonstrukce laboratoře, b.č. 2		0	0	0	0	0	0
107V492002210	Opava	0	500 000	3 000 000	1 000 000	0	4 500 000
Hlučín - výstavba izolačního psince		0	0	0	0	0	0
107V492002211	Hradec Králové	0	620 000	0	0	0	620 000
Hradec Králové-Nová Kasárna, b.č. 3 - výstavba EZS		0	0	0	0	0	0
107V492002213	Hradec Králové	0	550 000	2 000 000	0	0	2 550 000
Hradec Králové-Nová kasárna, b.č. 1 - adaptace podkrovních prostor na kanceláře		0	0	0	0	0	0
107V521000005	Hlavní město Praha	28 225 000	70 000 000	19 199 907	0	0	120 837 228
Praha - Loretská, kasárna gen. Sochora - rekonstrukce		0	0	0	0	0	0
107V521000020	Hlavní město Praha	0	4 560 000	0	0	0	4 560 000
Automobil osobní terénní ktg. M1G-K pro bezpečnostní zásilku - nákup		8 000 000	0	0	0	0	8 000 000
107V521000025	Hlavní město Praha	0	3 000 000	0	0	0	3 000 000
Praha - Loretská, kasárna gen. Sochora, severní křídlo - rekonstrukce -PD		0	0	0	0	0	0
107V521000043	Hlavní město Praha	0	13 321 700	0	0	0	13 321 700
Mobilní perimetrický a kamerový systém - nákup		0	0	0	0	0	0
107V52100R999	Hlavní město Praha	3 832 656	35 055 000	158 800 093	186 800 000	0	384 487 749
Agregace zdrojů na financování programu v letech 2018 - 2023		0	0	0	0	0	0
107V621001001	Hlavní město Praha	1 457 351 914	1 700 000 000	1 700 000 000	1 700 000 000	5 100 000 000	19 059 509 647
Pronájem nadzvukových letounů JAS 39 C/D Gripen		0	0	0	0	0	22 308 775
107V621001010	Hlavní město Praha	0	0	168 700 000	0	0	168 700 000
Pozemní vybavení pro působení z předsunuté základny (FOB) - nákup		0	0	0	0	0	0
107V621001014	Hlavní město Praha	12 924 705	12 075 295	40 000 000	0	0	65 000 000
Modernizace palubního terminálu LINK-16, JAS 39 Gripen		0	0	0	0	0	0
107V62100R999	Alokace neurčena	0	92 819 427	45 469 000	0	973 775 740	1 112 064 167
Agregace na financování programu v letech 2014-2027		0	0	0	0	0	0
107V691001905	Hlavní město Praha	0	45 000 000	30 000 000	0	0	75 000 000
Tahač s návěsem do 50 t - nákup		0	0	0	0	0	0
107V691002072	Hlavní město Praha	419 477 863	428 229 091	209 748 950	192 286 569	0	1 249 742 473
Automobil osobní terénní - nákup		0	0	0	0	0	0
107V691002110	Hlavní město Praha	0	13 600 000	0	0	0	13 600 000
Vybavení pro akreditovanou laboratoř PHM-nákup-2.část		0	0	0	0	0	0
107V691002207	Hlavní město Praha	0	8 002 000	7 940 000	8 124 000	0	24 066 000
Vybavení pro systém Test-L - nákup		0	0	0	0	0	0
107V691002208	Hlavní město Praha	152 574 327	152 574 327	0	0	0	305 148 654
Automobil nákladní terénní těžký - nákup - 2. etapa (opce)		0	0	0	0	0	0
107V691002209	Hlavní město Praha	47 660 137	111 206 986	165 866 332	170 844 103	0	495 577 558
Cisternový automobil - plnič letecké techniky - nákup - 2. etapa (CNS - opce)		0	0	0	0	0	0
107V691002211	Hlavní město Praha	0	10 000 000	0	0	0	10 000 000
Etalony a měřicí zařízení pro metrologické laboratoře AČR - nákup - 3. etapa - 1. část		0	0	0	0	0	0

Výdaje státního rozpočtu na financování akcí

SRNAi

107V691002212 KMT letecké techniky - nákup - 1. část	Hlavní město Praha	0	8 572 400	3 617 600	0	0	12 190 000
		0	0	0	0	0	0
107V691002213 Kontejnerový nakladač - nákup - 2. etapa (opce)	Hlavní město Praha	252 648 363	252 648 363	0	0	0	505 296 726
		0	0	0	0	0	0
107V691002214 Měřicí přístroje pro revizní techniky - nákup - 1. část	Hlavní město Praha	0	4 400 000	8 000 000	0	0	12 400 000
		0	0	0	0	0	0
107V691002216 Prostředky pro zkušebnictví munice akreditované laboratoře - nákup - 1. část	Hlavní město Praha	0	3 000 000	8 000 000	0	0	11 000 000
		0	0	0	0	0	0
107V691002217 Velkokuchyňské zařízení různé - nákup - 1. část	Hlavní město Praha	0	10 000 000	10 000 000	0	0	20 000 000
		0	0	0	0	0	0
107V691002218 Polní dílenský prostředek - zámečnická dílna - modernizace	Hlavní město Praha	0	0	4 200 000	4 200 000	8 400 000	16 800 000
		0	0	0	0	0	0
107V691002219 Prostředky pro ubytování vojsk v poli - nákup - 2. etapa (RD)	Hlavní město Praha	0	108 786 832	0	0	0	108 786 832
		0	0	0	0	0	0
107V691002224 Souprava pro BO vozidel Tatra - modernizace	Hlavní město Praha	0	2 800 000	2 800 000	2 800 000	2 800 000	11 200 000
		0	0	0	0	0	0
107V691002225 Technologické vybavení dílen - nákup - 1. část	Hlavní město Praha	0	16 000 000	0	0	0	16 000 000
		0	0	0	0	0	0
107V691002226 Kontejner na vodu - nákup - 2. etapa	Hlavní město Praha	0	8 470 000	16 940 000	0	0	25 410 000
		0	0	0	0	0	0
107V691002227 Pozemní vybavení a nářadí pro leteckou techniku - nákup - 1. část	Hlavní město Praha	0	2 716 000	2 921 000	0	0	5 637 000
		0	0	0	0	0	0
107V691002229 Souprava kontroly PTRS - nákup	Hlavní město Praha	0	3 200 000	9 000 000	9 000 000	0	21 200 000
		0	0	0	0	0	0
107V691002230 Technologické vybavení pro centra zabezpečení - nákup	Hlavní město Praha	0	500 000	0	0	0	500 000
		0	0	0	0	0	0
107V691002234 Kontejner ubytovací - nákup - 2. etapa	Hlavní město Praha	0	33 547 250	0	0	0	33 547 250
		0	0	0	0	0	0
107V691009999 Agregace zdrojů k udržení a rozvoji logistické podpory 2017 - 2022	Hlavní město Praha	74 375 930	234 996 753	1 091 216 119	751 445 330	17 320 354 747	19 472 388 878
		78 484	0	0	0	0	78 484
107V692002106 Květná - výstavba muničních skladů	Svitavy	0	2 500 000	40 000 000	20 000 000	0	62 500 000
		0	0	0	0	0	0
107V692002107 Lázně Bohdaneč - b. č. 20 - rekonstrukce montážní jámy	Pardubice	0	1 050 000	0	0	0	1 050 000
		0	0	0	0	0	0
107V692002108 Lázně Bohdaneč - budova č. 11 - nabíjecí stanice - rekonstrukce	Pardubice	0	1 000 000	15 000 000	0	0	16 000 000
		0	0	0	0	0	0
107V692002112 Libavá - technická budova k provádění střeleckých zkoušek - výstavba	Olomouc	0	3 750 000	10 000 000	64 010 000	0	77 760 000
		0	0	0	0	0	0
107V692002118 Rančířov - výstavba oplocení Centra podpory konvojů	Jihlava	0	200 000	1 500 000	0	0	1 700 000
		0	0	0	0	0	0
107V692002122 Týniště nad Orlicí - hasičská stanice - výstavba	Rychnov nad Kněžnou	0	4 000 000	31 000 000	56 000 000	0	91 000 000
		0	0	0	0	0	0
107V692002123 Týniště nad Orlicí - výstavba muničních skladů	Rychnov nad Kněžnou	0	5 000 000	15 000 000	53 000 000	0	73 000 000
		0	0	0	0	0	0
107V692002125 Týniště nad Orlicí - objekt č. 119 - rekonstrukce	Rychnov nad Kněžnou	0	300 000	3 000 000	0	0	3 300 000
		0	0	0	0	0	0

Výdaje státního rozpočtu na financování akcí

SRNAi

107V692002204	Opava	0	500 000	600 000	0	0	1 100 000
Háj ve Slezsku - zabezpečení skladu zbraní - rekonstrukce		0	0	0	0	0	0
107V692002206	Olomouc	0	3 200 000	38 000 000	31 300 000	0	72 500 000
Štěpánov - výdejna a sklad PHM - výstavba		0	0	0	0	0	0
107V692002210	Pardubice	0	13 353 900	0	0	0	13 353 900
Lázně Bohdaneč - protipožární opatření na objektech 17 a 21 - realizace		0	0	0	0	0	0
107V692002211	Brno-město	0	1 500 000	0	15 000 000	0	16 500 000
Brno, Štefánikova - skladové budovy - rekonstrukce		0	0	0	0	0	0
107V692002212	Náchod	0	500 000	11 000 000	1 400 000	0	12 900 000
Nový Ples - ochranný plot proti zvěři - rekonstrukce		0	0	0	0	0	0
107V692002213	Nový Jičín	0	3 000 000	14 400 000	62 600 000	0	80 000 000
Hostašovice - výstavba muničních skladů		0	0	0	0	0	0
107V693002211	Třebíč	0	186 868 000	146 000 000	25 000 000	0	357 868 000
Náměšť n/O. - dostavba muničního skladu Kladeruby - realizace		0	0	54 000 000	90 482 000	26 000 000	170 482 000
107V693004414	Hlavní město Praha	0	3 000 000	1 000 000	1 000 000	3 000 000	8 000 000
Sokolnice-modernizace infrastruktury stanoviště FADR		0	0	0	0	0	0
107V751003009	Brno-město	0	600 000	5 400 000	0	0	6 000 000
Brno - kas. Jana Babáka, vjezdový systém - modernizace		0	0	0	0	0	0
107V751003020	Hlavní město Praha	0	14 000 000	0	0	0	14 000 000
Autobus velký ktg. M3 - nákup		0	0	0	0	0	0
107V751003029	Hradec Králové	435 600	10 064 400	0	0	0	10 500 000
Hradec Králové, Nová kasárna, Dětská skupina - rekonstrukce		0	0	0	0	0	0
107V751003129	Brno-město	500 000	3 500 000	0	0	0	4 000 000
Brno - Štefánikova 53a - učebna VUSO - rekonstrukce		0	0	0	0	0	0
107V751003130	Brno-město	80 000	230 000	0	0	0	310 000
Brno - Štefánikova - taneční sál VUSO, klimatizace - rekonstrukce		0	0	0	0	0	0
107V751003134	Brno-město	0	10 800 000	63 000 000	0	0	73 800 000
Hradec Králové - Nový areál FVZ UO, budova kateder, 3. - 5. NP - rekonstrukce		0	0	0	0	0	0
107V751003137	Hradec Králové	401 720	5 000 000	8 198 280	0	0	13 600 000
Hradec Králové, Nový areál FVZ UO, budova děkanátu, 4. NP - rekonstrukce		0	0	0	0	0	0
107V751003139	Svitavy	0	10 000 000	58 000 000	0	0	68 000 000
Moravská Třebová - hala - budovy č. 05 a tělocvična, budova č. 68 - rekonstrukce		0	0	0	0	0	0
107V751003146	Svitavy	180 000	6 820 000	0	0	0	7 000 000
Moravská Třebová - VSŠ VOŠ MO, kamerový systém - modernizace		0	0	0	0	0	0
107V751003149	Brno-město	0	0	274 000 000	171 087 000	30 375 000	475 462 000
Brno - kas. Černá Pole - logistické centrum - výstavba		0	50 000 000	0	0	0	50 000 000
107V751003150	Hradec Králové	0	0	97 015 528	29 342 460	0	126 357 988
Hradec Králové, Nový areál FVZ UO - pracoviště rádio-izotopické laboratoře a VIVÁRIA - výstavba		0	75 549 000	81 917 012	0	0	157 466 012
107V751003152	Benešov	0	25 000 000	120 000 000	37 000 000	0	182 000 000
Chocerady - Edukační centrum, budova č. 7 - rekonstrukce		0	0	0	0	0	0
107V751003153	Benešov	0	1 400 000	12 000 000	0	0	13 400 000
Chocerady - parkovací stání pro techniku - výstavba		0	0	0	0	0	0
107V751003154	Svitavy	1 000 000	300 000	0	0	0	1 300 000
Moravská Třebová - dráha NATO, oplocení - výstavba		0	0	0	0	0	0
107V751003228	Hradec Králové	0	700 000	11 450 000	0	0	12 150 000
Hradec Králové - simulační a výcvikové centrum - rekonstrukce		0	0	0	0	0	0

Výdaje státního rozpočtu na financování akcí

SRNAi

107V751003244 Chocerady - oplocení - výstavba	Benešov	0	1 500 000	0	6 000 000	0	7 500 000
		0	0	0	0	0	0
107V751003759 Hradec Králové - Nový areál FVZ UO - rekonstrukce 6. NP budovy kateder	Hradec Králové	33 229 500	14 089 474	0	0	0	49 236 824
		0	0	0	0	0	1 936 000
107V751003939 Strakonice - výstavba účelové dřevostavby pro DS	Strakonice	0	5 600 000	0	0	0	5 600 000
		1 000 000	0	0	0	0	1 000 000
107V75100R999 Agregace zdrojů na financování programu 107V75 v letech 2017 - 2026	Hlavní město Praha	27 928 370	455 521 902	983 092 539	1 113 151 540	1 986 659	2 581 681 010
		4 390 599	0	0	0	0	4 390 599
107V752001901 Vyškov - výstavba ubytovny pro základní přípravu - realizace	Vyškov	0	185 000 000	100 383 423	0	0	285 383 423
		0	24 000 769	17 656 182	0	0	41 656 951
107V752002015 ÚVN - VoFN Praha - rekonstrukce vily Dělostřelecká pro KCVV	Hlavní město Praha	4 000 000	46 000 000	30 000 000	0	0	80 000 000
		0	0	0	0	0	0
107V752002019 Hlavenec - intenzifikace ČOV	Praha-východ	0	2 784 671	0	0	0	2 784 671
		11 797 995	10 381 407	15 993	0	0	22 195 396
107V752002107 ÚVN - VoFN Praha - Parkovací dům - realizace	Hlavní město Praha	0	100 000 000	50 000 000	0	0	150 000 000
		0	20 000 000	10 000 000	0	0	30 000 000
107V752002110 VN Olomouc - rekonstrukce lůžkových oddělení a ambulantních provozů - realizace	Olomouc	10 440 680	62 090 680	65 952 320	0	0	138 483 680
		2 775 371	16 505 118	17 531 630	0	0	36 812 118
107V752002123 Kasárna Ruzyně - decentralizace zdrojů vytápění - realizace	Hlavní město Praha	0	63 500 000	41 224 991	0	0	104 724 991
		0	15 683 346	11 089 860	0	0	26 773 205
107V75200R999 Agregace zdrojů na financování PPRG 107V752 v letech 2017 - 2026	Hlavní město Praha	57 536 360	764 521 591	325 139 266	1 155 811 000	503 361 536	2 806 369 753
		111 015 536	50 031 845	125 521 888	71 696 935	168 980 063	527 246 267
107V781002026 Architektura pro sběr, ukládání a sdílení biometrických dat k rychlé identifikaci osob - nákup	Hlavní město Praha	11 966 133	9 576 012	0	0	0	21 542 145
		0	0	0	0	0	0
107V781002114 Souprava odstupné manipulace s EOD - nákup	Hlavní město Praha	0	600 000	0	0	0	600 000
		0	0	0	0	0	0
107V781002115 Bezpečnostní prostředek odstupného sledování pro potřeby pyrotechnické služby - nákup	Hlavní město Praha	0	5 000 000	0	0	0	5 000 000
		0	0	0	0	0	0
107V781002123 Mobilní pyrotechnické pracoviště - nákup	Hlavní město Praha	0	20 000 000	0	0	0	20 000 000
		0	0	0	0	0	0
107V781002124 Tábor - kasárna XYZ - budova č. 071 - rekonstrukce	Hlavní město Praha	434 390	6 000 000	0	0	0	6 434 390
		0	0	0	0	0	0
107V781002126 Bechyně - řídičské cvičiště pro výcvik autoškoly - výstavba	Hlavní město Praha	1 815 000	31 185 000	4 000 000	0	0	37 000 000
		0	0	0	0	0	0
107V781002127 Tábor - budova č. 011 sklad - rekonstrukce	Hlavní město Praha	1 535 490	7 364 510	2 000 000	0	0	10 900 000
		0	0	0	0	0	0
107V781002142 Automobil osobní terénní - nákup	Hlavní město Praha	17 482 419	0	8 731 191	26 233 647	0	52 447 257
		0	8 731 191	0	0	0	8 731 191
107V781002209 Praha 6 - objekt VZÚ - jídelní část - rekonstrukce	Hlavní město Praha	0	800 000	4 000 000	0	0	4 800 000
		0	0	0	0	0	0
107V781002213 Vyškov, Kasárna Dědice - učební blok A - učebny VP - rekonstrukce	Vyškov	0	700 000	11 300 000	0	0	12 000 000
		0	0	0	0	0	0
107V781002214 Praha, GŠ AČR, budovy A a B - stanoviště směny policejní ochrany Evropská a Buzulucká - rekonstrukce	Hlavní město Praha	0	1 210 000	4 850 000	0	0	6 060 000
		0	0	0	0	0	0

Výdaje státního rozpočtu na financování akcí

SRNAi

107V781002215 Praha 6, Vojenský objekt Strahov - vybavení objektu technickými prostředky fyzické bezpečnosti	Hlavní město Praha	0	200 000	800 000	0	0	1 000 000
		0	0	0	0	0	0
107V781009999 Agregace zdrojů na financování programu v letech 2020 - 2028	Hlavní město Praha	135 014 249	74 458 270	217 318 809	231 366 353	1 871 243 982	2 529 401 663
		1 304 944	0	0	0	0	1 304 944
107V811001903 Praha, Juliska - rekonstrukce budovy atletů	Hlavní město Praha	2 000 000	28 500 000	0	0	0	30 500 000
		0	0	0	0	0	776 820
107V811001905 Praha, Juliska - sportovní hala - výstavba	Hlavní město Praha	3 388 000	118 000 000	0	0	0	121 388 000
		2 032 800	0	0	0	0	5 057 800
107V811002002 Praha, Juliska - Západní tribuna - stavební úpravy centra moderního pětiboje	Hlavní město Praha	142 175	2 500 000	0	0	0	2 642 175
		0	0	0	0	0	0
107V811009999 Agregace zdrojů na financování programu v letech 2018 - 2022	Hlavní město Praha	29 818 451	12 500 000	31 800 000	36 600 000	0	110 718 451
		0	0	0	0	0	0

*Včetně skutečností předchozích nezobrazených let.

Údaje platné k 30.09.2021 06:21

Výdaje státního rozpočtu na financování akcí

SRNAi

308 Národní bezpečnostní úřad

Údaje v Kč

Číslo řádku	Název položky zdrojů	Schválený rozpočet 2021	Rozpočet 2022	Index 2022/2021
7570	VDS - rozpočet kapitoly správce programu	19 251 027	22 251 027	115,6
Výdaje SR na financování kapitoly č. 308		19 251 027	22 251 027	115,6

Údaje platné k 30.09.2021 06:21

Výdaje státního rozpočtu na financování akcí

SRNAi

308 Národní bezpečnostní úřad

Identifikační číslo a název akce	Okres realizace	Rozp. po	2022	2023	2024	Plán	Výdaje celkem *
		změnách 2021				od 1.1.2025	
		Výdaje státního rozpočtu na financování akcí					
Ostatní výdaje na financování akcí							
108V031002012 Výpočetní technika	Hlavní město Praha	5 420 138	19 251 027	39 551 027	14 251 027	0	83 084 969
		10 662 781	0	0	0	0	16 263 283
108V031009002 Software	Hlavní město Praha	2 269 407	3 000 000	3 000 000	34 000 000	0	44 401 478
		18 629 474	0	0	0	0	23 205 014
108V032002009 Automobily	Hlavní město Praha	0	0	1 200 000	0	0	1 200 000
		0	0	0	0	0	0
108V032005005 Technické zhodnocení nemovitého majetku	Hlavní město Praha	2 137 550	0	4 500 000	0	0	7 384 343
		0	0	0	0	0	106 964

*Včetně skutečností předchozích nezobrazených let.

Údaje platné k 30.09.2021 06:21

Výdaje státního rozpočtu na financování akcí

SRNAi

309 Kancelář veřejného ochránce práv

Údaje v Kč

Číslo řádku	Název položky zdrojů	Schválený rozpočet 2021	Rozpočet 2022	Index 2022/2021
7570	VDS - rozpočet kapitoly správce programu	8 346 000	5 500 000	65,9
Výdaje SR na financování kapitoly č. 309		8 346 000	5 500 000	65,9

Údaje platné k 30.09.2021 06:21

Výdaje státního rozpočtu na financování akcí

SRNAi

309 Kancelář veřejného ochránce práv

Identifikační číslo a název akce	Okres realizace	Rozp. po změnách 2021	2022	2023	2024	Plán od 1.1.2025	Výdaje celkem *
		Výdaje státního rozpočtu na financování akcí					
		Ostatní výdaje na financování akcí					
009V011000001 Pořízení a obnova výpočetní techniky KVOP	Brno-město	2 767 750	1 000 000	700 000	900 000	0	5 953 656
		214 094	0	0	0	0	214 094
009V011000002 Pořízení a obnova komunikační techniky KVOP	Brno-město	150 000	100 000	150 000	100 000	0	500 000
		100 000	0	0	0	0	100 000
009V011000003 Pořízení a obnova zabezpečovacích systémů KVOP	Brno-město	100 000	100 000	100 000	100 000	0	685 143
		0	0	0	0	0	0
009V012000004 Dopravní prostředky KVOP	Brno-město	3 000 000	1 500 000	1 700 000	1 700 000	0	8 430 112
		0	0	0	0	0	0
009V012000005 Obnova nemovitého majetku KVOP	Brno-město	2 096 000	2 200 000	2 250 000	2 100 000	0	9 288 701
		43 030	0	0	0	0	43 030
009V012000006 Obnova movitého majetku KVOP	Brno-město	232 250	600 000	600 000	600 000	0	2 285 263
		1	0	0	0	0	1

*Včetně skutečností předchozích nezobrazených let.

Údaje platné k 30.09.2021 06:21

Výdaje státního rozpočtu na financování akcí

SRNAi

312 Ministerstvo financí

Údaje v Kč

Číslo řádku	Název položky zdrojů	Schválený rozpočet 2021	Rozpočet 2022	Index 2022/2021
7570	VDS - rozpočet kapitoly správce programu	1 301 460 236	1 456 616 566	111,9
7573	VDS - zdroje strukturálních fondů EU	6 718 445	6 648 803	99,0
7574	VDS - zdroje Fondu soudržnosti EU	8 000 000		
7576	VDS - zdroje Finančních mechanismů		1 683 087	
757L	VDS - zdroje komunitárních programů EU a jiné programy EU	9 941 218		
Výdaje SR na financování kapitoly č. 312		1 326 119 899	1 464 948 456	110,5

Údaje platné k 30.09.2021 06:21

Výdaje státního rozpočtu na financování akcí

SRNAI

312 Ministerstvo financí

Identifikační číslo a název akce	Okres realizace	Rozp. po	2022	2023	2024	Plán	Výdaje celkem *
		změnách 2021				od 1.1.2025	
		Výdaje státního rozpočtu na financování akcí					
Ostatní výdaje na financování akcí							
012V011002021 Informační systém CEDR EHP a Norské fondy	Hlavní město Praha	0	1 916 787	0	0	0	3 529 060
		3 019 969	0	0	0	0	8 086 940
012V011002208 Aplikační podpora auditorské činnosti	Hlavní město Praha	0	1 813 251	168 150	325 830	0	5 106 451
		6 226 353	0	0	0	0	31 153 549
012V011002318 Informační systém pro dohled nad trhem s hazardními hrami (IS AISG)	Hlavní město Praha	6 576 000	2 720 000	39 944 000	0	0	53 536 275
		164 711 363	0	0	0	0	223 708 725
012V011002321 IS Státní dozor nad penzijními společnostmi	Hlavní město Praha	0	2 178 000	601 200	0	0	2 779 200
		6 578 940	0	0	0	0	6 804 000
012V021002101 Pořízení a obnova HW prostředků	Hlavní město Praha	19 709 600	18 056 292	8 790 000	10 000 000	0	56 555 892
		3 209 600	0	0	0	0	3 209 600
012V021002102 Pořízení a obnova SW prostředků	Hlavní město Praha	10 100 000	16 000 000	10 000 000	16 000 000	0	52 100 000
		0	0	0	0	0	0
012V021002103 Pomocné ICT soubory v objektech MF	Hlavní město Praha	5 200 000	7 200 000	5 200 000	7 200 000	0	24 800 000
		0	0	0	0	0	0
012V021002104 Informační systém ARES	Hlavní město Praha	20 000 000	20 000 000	0	10 000 000	10 000 000	60 000 000
		20 000 000	0	0	0	0	20 000 000
012V021002105 Informační systém pro kontrolu státních příspěvků stavebního spoření	Hlavní město Praha	1 452 000	1 452 000	1 452 000	0	0	4 356 000
		1 740 000	0	0	0	0	1 740 000
012V021002106 Informační systém pro státní dozor nad penzijními fondy	Hlavní město Praha	0	0	1 270 500	1 270 500	0	2 541 000
		0	0	0	0	0	0
012V021002107 Informační systém Viola	Hlavní město Praha	0	6 356 197	972 157	972 157	0	18 868 591
		0	0	0	0	0	0
012V021002110 Obnova SAN a diskových polí	Hlavní město Praha	0	0	4 300 000	0	0	4 300 000
		0	0	0	0	0	0
012V021002116 Evidence soudních sporů	Hlavní město Praha	2 000 000	750 000	750 000	750 000	750 000	5 000 000
		5 000 000	0	0	0	0	5 000 000
012V021002117 Personální informační systém	Hlavní město Praha	0	0	0	1 500 000	1 000 000	2 500 000
		0	0	0	0	0	0
012V021002118 Evidence náhradových agend	Hlavní město Praha	0	0	150 000	150 000	150 000	450 000
		1 800 000	0	0	0	0	1 800 000
012V021002119 Elektronický systém spisové služby	Hlavní město Praha	0	4 840 000	4 840 000	4 840 000	4 840 000	19 360 000
		4 840 000	0	0	0	0	4 840 000
012V021002120 IS CEDR - RKS	Hlavní město Praha	0	600 000	600 000	600 000	0	1 800 000
		0	0	0	0	0	0
012V021002121 Technologické změny agendových informačních systémů	Hlavní město Praha	10 000 000	5 000 000	5 000 000	5 000 000	0	25 000 000
		0	0	0	0	0	0
012V021002122 Informační systém CEDR EHP a Norské fondy	Hlavní město Praha	0	0	663 700	770 000	0	6 316 700
		0	0	0	0	0	0
012V021002123 Informační systém pro privatizaci (PRIVATIX II)	Hlavní město Praha	0	0	0	425 000	425 000	850 000
		8 650 000	0	0	0	0	8 650 000
012V021002124 Realizace ekologických závazků	Hlavní město Praha	0	4 800 000	2 400 000	0	0	7 200 000
		0	0	0	0	0	0
012V021009001 Integrovaný informační systém Státní pokladny (IISSP)	Hlavní město Praha	0	0	58 720 000	58 720 000	0	117 440 000
		0	0	0	0	0	0

Výdaje státního rozpočtu na financování akcí

SRNAi

012V021009002	Hlavní město Praha	0	1 515 000	1 515 000	1 515 000	1 515 000	6 060 000
Rozvoj aplikace Monitor		0	0	0	0	0	0
012V021009004	Hlavní město Praha	20 000 000	5 000 000	5 000 000	5 000 000	0	35 000 000
Rozpočtový informační systém programového financování		20 000 000	0	0	0	0	20 000 000
012V021009005	Hlavní město Praha	30 000 000	30 000 000	0	0	0	60 000 000
Pořízení a rozvoj datového skladu		25 000 000	0	0	0	0	25 000 000
012V021009006	Hlavní město Praha	290 400	145 200	145 200	0	0	1 306 800
Elektronický přístup ke správě státních dluhopisů		3 194 400	0	0	0	0	3 194 400
012V02100A001	Hlavní město Praha	36 600 000	0	1 917 650	1 551 370	0	40 069 020
Agregace potřeb a zdrojů		0	0	0	0	0	0
012V02100A002	Hlavní město Praha	2 500 000	1 000 000	1 000 000	1 000 000	0	5 500 000
Agregace MF		0	0	0	0	0	0
012V022000001	Hlavní město Praha	3 880 000	7 000 000	7 000 000	7 000 000	0	24 880 000
Rekonstrukce budov MF		0	0	0	0	0	0
012V022000002	Hlavní město Praha	0	1 000 000	1 000 000	1 000 000	0	3 000 000
Rekonstrukce, obnova a vybavení ZK		0	0	0	0	0	0
012V022000004	Hlavní město Praha	1 000 000	1 000 000	1 000 000	1 000 000	0	4 000 000
Stroje, přístroje a zařízení		0	0	0	0	0	0
012V022000005	Hlavní město Praha	0	140 000 000	140 000 000	0	0	280 000 000
Zateplení střešního pláště a výměna oken		0	0	0	0	0	0
012V022005702	Hlavní město Praha	0	4 000 000	4 000 000	6 000 000	0	14 000 000
Bezpečnostní vybavení budov MF		0	0	0	0	0	0
012V022006000	Hlavní město Praha	1 000 000	1 500 000	2 500 000	1 000 000	0	6 000 000
Pořízení a obnova vozidel		0	0	0	0	0	0
012V131000021	Hlavní město Praha	147 000 000	147 000 000	147 000 000	0	0	591 070 490
Zajištění rozvoje a zhodnocení aplikace ADIS		461 904 276	0	0	0	0	759 429 510
012V131000023	Hlavní město Praha	70 000 000	40 000 000	0	0	0	110 000 000
Obměna aktivních prvků		85 000 000	0	0	0	0	85 000 000
012V131000024	Hlavní město Praha	338 900	1 101 100	0	0	0	1 440 000
IS Evidence správy odvodů		5 541 800	0	0	0	0	13 673 000
012V131000025	Hlavní město Praha	119 500 000	146 800 000	0	0	0	400 433 796
Klientský, serverový a infrastrukturní SW		27 366 204	0	0	0	0	27 366 204
012V131000026	Hlavní město Praha	10 000 000	10 000 000	0	0	0	20 000 000
Analytické zpracování dat		0	0	0	0	0	0
012V131000027	Hlavní město Praha	20 000 000	20 000 000	0	0	0	40 000 000
Infrastruktura FS		0	0	0	0	0	0
012V131000028	Hlavní město Praha	4 661 100	3 898 900	0	0	0	8 560 000
Rozvoj informačních systémů		0	0	0	0	0	0
012V131000030	Hlavní město Praha	24 238 441	17 200 000	0	0	0	41 438 441
Hardwarové a softwarové infrastrukturní celky		48 761 559	0	0	0	0	48 761 559
012V13100A504	Hlavní město Praha	261 559	3 410 000	0	0	0	3 671 559
Agregace - kapitálové výdaje na ICT na GŘŘ a FÚ - rozpočet		0	0	0	0	0	0
012V141001001	Brno-město	0	32 000 000	0	0	0	36 838 500
Dislokace Finanční správy v Brně - projektová dokumentace		5 852 950	0	0	0	0	8 161 500
012V141001002	Brno-město	0	0	0	100 000 000	0	100 000 000
Dislokace Finanční správy v Brně - realizace		0	0	0	0	0	0
012V151000002	Hlavní město Praha	64 000 000	46 200 000	0	0	0	110 200 000
Realizace nDIS		0	0	0	0	0	0
012V161000004	Hlavní město Praha	100 000 000	70 000 000	69 400 000	0	0	351 080 955
Portál MOJE daně		88 319 045	0	0	0	0	111 719 045

Výdaje státního rozpočtu na financování akcí

SRNAI

012V171000001 Analytické zpracování dat	Hlavní město Praha	0	0	10 000 000	10 000 000	0	20 000 000
		0	0	0	0	0	0
012V171000002 Microsoft EA	Hlavní město Praha	0	0	194 000 000	194 000 000	0	388 000 000
		0	0	0	0	0	0
012V171000003 Hardware a technologické systémy	Hlavní město Praha	0	0	68 000 000	68 000 000	0	136 000 000
		0	0	0	0	0	0
012V171000004 Infrastruktura pro IS GFŘ a FÚ	Hlavní město Praha	0	0	5 000 000	5 000 000	0	10 000 000
		0	0	0	0	0	0
012V171000005 Vývoj vnitřních IS	Hlavní město Praha	0	0	5 000 000	5 000 000	0	10 000 000
		0	0	0	0	0	0
012V171000006 Software pro GFŘ a FÚ	Hlavní město Praha	0	0	0	10 000 000	0	10 000 000
		0	0	0	0	0	0
012V17100A401 Agregace - výdaje na ICT na GFŘ a FÚ - rozpočet	Hlavní město Praha	0	0	0	147 000 000	0	147 000 000
		0	0	0	0	0	0
012V181000005 Rekonstrukce kotelen a výměníkůvých stanic	Hlavní město Praha	3 931 376	2 090 000	5 900 000	9 999 624	0	21 921 000
		450 000	0	0	0	0	450 000
012V181000008 Ostrava I, Nádražní - stavební úpravy	Ostrava-město	0	0	250 000	5 000 000	0	5 250 000
		0	0	0	0	0	0
012V181000009 Haviřov - stavební úpravy	Karviná	0	6 700 000	17 100 000	0	0	23 800 000
		0	0	0	0	0	0
012V181000012 Rekonstrukce a pořízení výtahů	Hlavní město Praha	4 100 000	10 200 000	4 500 000	10 000 000	0	28 800 000
		0	0	0	0	0	0
012V181000020 Ostrava II - stavební úpravy	Ostrava-město	0	350 000	12 500 000	0	0	12 850 000
		0	0	0	0	0	0
012V181000024 Tábor - stavební úpravy	Tábor	0	2 500 000	0	0	0	2 500 000
		0	0	0	0	0	0
012V181000025 Ústí nad Labem - stavební úpravy FÚ	Ústí nad Labem	0	100 000	2 650 000	0	0	2 750 000
		0	0	0	0	0	0
012V181000031 Telč - zastřešení terasy	Jihlava	0	300 000	0	0	0	300 000
		0	0	0	0	0	0
012V181000038 Klimatizace a vzduchotechnika	Hlavní město Praha	0	10 495 000	5 510 000	0	0	16 005 000
		0	0	0	0	0	0
012V181000039 Brno - sanace vlhkosti FÚ	Brno-město	0	5 100 000	0	0	0	5 100 000
		0	0	0	0	0	0
012V181000041 Investiční vybavenost - stroje a zařízení	Hlavní město Praha	1 080 256	3 000 000	3 000 000	7 000 000	0	14 080 256
		0	0	0	0	0	0
012V181000044 Chrudim - stavební úpravy	Chrudim	0	85 000	0	0	0	85 000
		0	0	0	0	0	0
012V181000046 Sokolov - stavební úpravy	Sokolov	0	950 000	0	0	0	950 000
		0	0	0	0	0	0
012V181000050 Ústí nad Orlicí - stavební úpravy	Ústí nad Orlicí	0	1 630 000	0	27 860 000	0	29 490 000
		0	0	0	0	0	0
012V181000051 Praha 3 a 9 - snížení energetické náročnosti	Hlavní město Praha	63 500 000	141 340 000	17 160 000	0	0	222 000 000
		77 000 000	0	0	0	0	77 000 000
012V181000053 České Budějovice - stavební úpravy	České Budějovice	0	2 000 000	0	12 140 000	0	14 140 000
		0	0	0	0	0	0
012V181000054 Jablonec nad Nisou - rekonstrukce sociálního zařízení	Jablonec nad Nisou	0	7 300 000	0	0	0	7 300 000
		0	0	0	0	0	0
012V181000061 Chomutov - zpevnění plochy	Chomutov	0	0	230 000	0	0	230 000
		0	0	0	0	0	0

Výdaje státního rozpočtu na financování akcí

SRNAi

012V181000062	Frýdek-Místek	0	1 000 000	0	0	0	1 000 000
Frýdek-Místek - zrušení světlíku		0	0	0	0	0	0
012V181000068	Český Krumlov	0	0	500 000	0	0	500 000
Český Krumlov - instalace venkovních žaluzií		0	0	0	0	0	0
012V181000069	Rychnov nad Kněžnou	0	0	300 000	0	0	300 000
Rychnov nad Kněžnou - stávební úpravy parkovací plochy		0	0	0	0	0	0
012V181000077	Prostějov	0	0	300 000	4 200 000	0	4 500 000
Prostějov - stavební úpravy		0	0	0	0	0	0
012V181000078	Příbram	0	0	500 000	6 500 000	0	7 000 000
Smilovice - instalace tepelných čerpadel		0	0	0	0	0	0
012V181000079	Hlavní město Praha	0	0	150 000	850 000	0	1 000 000
Praha 6 a 7 - rekonstrukce sociálních zařízení		0	0	0	0	0	0
012V181000080	Strakonice	0	0	250 000	500 000	0	750 000
Strakonice - rekonstrukce sociálního zařízení		0	0	0	0	0	0
012V181000081	Příbram	0	0	0	36 800 000	0	36 800 000
Smilovice - rekonstrukce ubytovny		0	0	0	0	0	0
012V181000082	Litoměřice	0	4 400 000	0	0	0	4 400 000
Litoměřice - stavební úpravy		0	0	0	0	0	0
012V181000086	Hlavní město Praha	0	200 000	0	0	0	200 000
Praha 6 a 7 - úprava únikových výchoďů		0	0	0	0	0	0
012V181000087	Kladno	0	0	200 000	2 500 000	0	2 700 000
Kladno - zateplení fasády		0	0	0	0	0	0
012V181000097	Beroun	0	300 000	0	0	0	300 000
Hořovice - stavební úpravy podatelny		0	0	0	0	0	0
012V18100A401	Hlavní město Praha	22 058 251	900 000	15 800 000	0	0	38 758 251
Agregace - budovy a stavby finanční správy - rozpočet		0	0	0	0	0	0
012V221001001	Hlavní město Praha	3 950 000	3 950 000	2 970 000	0	0	10 870 000
Rozvoj Internet/Intranet aplikací - II		990 000	0	0	0	0	990 000
012V221001002	Hlavní město Praha	20 000 000	36 947 000	26 425 000	0	0	83 372 000
Další rozvoj systémů celního a daňového řízení		5 007 000	0	0	0	0	5 007 000
012V221001003	Hlavní město Praha	40 000 000	21 099 600	33 548 000	24 712 000	0	119 359 600
Další rozvoj systémů finančních modulů a spisové agendy		27 082 400	0	0	0	0	27 082 400
012V221001004	Hlavní město Praha	13 000 000	15 190 000	15 190 000	11 213 000	0	54 593 000
Další rozvoj systémů spotřebních daní		6 674 000	0	0	0	0	6 674 000
012V221001005	Hlavní město Praha	5 018 400	6 000 000	4 500 000	0	0	15 518 400
Rozvoj systému Datového skladu - II		2 481 600	0	0	0	0	2 481 600
012V221001006	Hlavní město Praha	7 200 000	7 200 000	6 400 000	5 498 000	0	26 298 000
Rozvoj systémů rizikové analýzy		1 800 000	0	0	0	0	1 800 000
012V221001007	Hlavní město Praha	3 500 000	3 500 000	3 500 000	3 500 000	0	14 000 000
Rozvoj systémů Single Window		600 000	0	0	0	0	600 000
012V221001008	Hlavní město Praha	3 500 000	3 500 000	2 500 000	2 500 000	0	12 000 000
Vývoj aplikace ASEO		1 500 000	0	0	0	0	1 500 000
012V221001009	Hlavní město Praha	1 023 000	9 124 000	9 753 000	9 753 000	9 124 000	38 777 000
Rozvoj systému VSD		0	0	0	0	0	0
012V221001010	Hlavní město Praha	3 000 000	3 000 000	918 000	0	0	6 918 000
Rozvoj IT systému COPIS		300 000	0	0	0	0	300 000
012V221001011	Hlavní město Praha	981 000	491 000	0	0	0	1 472 000
Další rozvoj aplikace EVDPH		491 000	0	0	0	0	491 000
012V221001012	Hlavní město Praha	3 617 600	3 919 400	3 606 000	0	0	11 143 000
Rozvoj systémů číselního řetězce		0	0	0	0	0	0

Výdaje státního rozpočtu na financování akcí

SRNAi

012V221001013 Aplikace elektronické dražby (APED)	Hlavní město Praha	0	305 000	305 000	305 000	0	915 000
		0	0	0	0	0	0
012V221001100 Agregace podprogramu ICT CS r. 2022 - 2025	Hlavní město Praha	50 000 000	0	0	60 475 000	0	110 475 000
		0	0	0	0	0	0
012V221002001 Rozvoj IS OPERA	Hlavní město Praha	1 260 661	3 740 000	3 740 000	3 740 000	0	12 480 661
		0	0	0	0	0	0
012V221004001 Rozvoj cPortál	Hlavní město Praha	2 000 000	2 000 000	0	0	0	4 000 000
		2 000 000	0	0	0	0	2 000 000
012V221005001 Software pro celni laboratoře - II	Hlavní město Praha	2 700 000	725 000	3 200 000	0	0	6 625 000
		2 500 000	0	0	0	0	2 500 000
012V221005002 Rozvoj spec. info a analytické podpory	Hlavní město Praha	770 000	195 000	2 695 000	0	0	3 660 000
		0	0	0	0	0	0
012V221006101 Implementace opatření kybernet. bezpečnosti	Hlavní město Praha	0	1 000 000	1 000 000	0	0	2 000 000
		0	0	0	0	0	0
012V221007001 Doplnění a obnova aktivních prvků WAN a LAN sítě CS	Hlavní město Praha	0	2 000 000	5 000 000	0	0	7 000 000
		8 000 000	0	0	0	0	8 000 000
012V221009001 Zajištění bezpečnostních systémů objektů	Hlavní město Praha	8 000 000	11 000 000	15 000 000	15 000 000	0	49 000 000
		0	0	0	0	0	0
012V222001101 Pořízení a obnova vozidel GŘC	Hlavní město Praha	10 800 000	33 000 000	39 000 000	0	0	82 800 000
		2 000 000	0	0	0	0	2 000 000
012V222002100 Agregace pořízení vozidel a techniky HS r. 2022-2025	Hlavní město Praha	0	1 000 000	1 000 000	10 000 000	0	12 000 000
		0	0	0	0	0	0
012V222002101 Ostatní technické vybavení CS	Hlavní město Praha	0	4 000 000	4 000 000	4 000 000	0	12 000 000
		0	0	0	0	0	0
012V222002102 Obnova a pořízení klimatizací	Hlavní město Praha	0	1 000 000	1 000 000	1 000 000	0	3 000 000
		0	0	0	0	0	0
012V222004001 Pořízení a obnova laboratorní techniky CTL	Hlavní město Praha	11 000 000	10 000 000	0	0	0	29 283 095
		5 716 905	0	0	0	0	5 716 905
012V222004100 Agregace laboratorní techniky CTL r. 2023-2025	Hlavní město Praha	0	0	12 000 000	12 000 000	0	24 000 000
		0	0	0	0	0	0
012V222005001 Obnova MDP pátrání CS	Hlavní město Praha	13 000 000	13 000 000	0	0	0	35 740 500
		25 259 500	9 300 000	0	0	0	34 559 500
012V222005100 Agregace speciální vozidla a technika OPČ r. 2023-2025	Hlavní město Praha	0	0	6 000 000	9 000 000	0	15 000 000
		0	0	0	0	0	0
012V222005102 Pořízení a obnova speciální techniky pro OPČ	Hlavní město Praha	0	2 000 000	3 000 000	0	0	5 000 000
		3 000 000	6 000 000	6 000 000	0	0	15 000 000
012V223000002 CTL GŘC - vestavba podtlakové laboratoře	Hlavní město Praha	21 000 000	11 000 000	0	0	0	32 000 000
		5 000 000	0	0	0	0	5 000 000
012V223000003 Rekonstrukce objektů Kněževés	Praha-západ	4 000 000	3 700 000	0	0	0	7 700 000
		10 000 000	0	0	0	0	10 000 000
012V223000101 Drobné stavební úpravy GŘC	Hlavní město Praha	0	3 000 000	3 000 000	0	0	6 000 000
		10 000 000	0	0	0	0	10 000 000
012V223007100 Agregace budovy a stavby CS r. 2022-2025	Hlavní město Praha	0	313 000	5 854 342	35 854 342	0	42 021 684
		0	0	0	0	0	0
012V321000001 Uherské Hradiště - věznice	Uherské Hradiště	13 765 000	11 235 000	9 370 000	70 000 000	241 943 000	346 313 000
		89 626 110	0	0	0	0	90 000 000
012V321000004 OP Náchod - rekonstrukce	Náchod	11 500 000	44 803 917	51 846 083	40 001 000	0	148 151 000
		0	0	0	0	0	0
012V321000006 Benešov - kasárna	Benešov	25 000 000	25 000 000	0	0	0	50 000 000
		3 000 000	0	0	0	0	3 000 000

Výdaje státního rozpočtu na financování akcí

SRNAi

012V321000008 Rekonstrukce objektu nábřeží E. Beneše - Praha	Hlavní město Praha	11 720 000	23 440 000	23 440 000	164 000 000	0	222 600 000
		0	0	4 400 000	0	788 000 000	792 400 000
012V331000001 Obnova HW a komunikace	Hlavní město Praha	1 400 000	0	12 100 000	0	0	13 500 000
		7 300 000	0	0	0	0	7 300 000
012V331000002 SW a licence	Hlavní město Praha	500 000	500 000	500 000	0	0	1 500 000
		500 000	0	0	0	0	500 000
012V331000003 Rozvoj informačních systémů	Hlavní město Praha	727 812	727 812	727 812	0	0	2 183 436
		4 000 000	0	0	0	0	4 000 000
012V332000001 Agregace MTZ	Hlavní město Praha	4 273 917	50 000 000	48 722 834	70 000 000	0	172 996 751
		2 041 788	0	0	0	0	2 041 788
012V332000009 Ústí nad Labem - rekonstrukce opláštění	Ústí nad Labem	38 000 000	45 000 000	40 000 000	8 000 000	0	131 000 000
		12 500 000	0	0	0	0	12 500 000
012V332000010 OP Liberec - rekonstrukce střechy	Liberec	5 000 000	7 000 000	0	0	0	12 000 000
		3 600 000	0	0	0	0	3 600 000
012V332000012 OP Trutnov - zateplení	Trutnov	0	0	0	1 900 000	0	1 900 000
		0	0	0	0	0	0
012V332000015 OP Trutnov - parkoviště	Trutnov	0	0	0	2 500 000	0	2 500 000
		0	0	0	0	0	0
012V332000021 ÚP Brno - výtah	Brno-město	0	0	0	300 000	3 200 000	3 500 000
		0	0	0	0	0	0
012V332000023 OP Jihlava - rekonstrukce obvodového pláště	Jihlava	7 400 000	10 000 000	0	0	0	17 400 000
		600 000	0	0	0	0	600 000
012V332000026 OP Prostějov - sanace budovy	Prostějov	0	0	400 000	1 300 000	0	1 700 000
		0	0	0	0	0	0
012V332000033 OP Žďár nad Sázavou - Komenského	Žďár nad Sázavou	0	0	0	10 000 000	0	10 000 000
		0	0	0	0	0	0
012V332000035 OP Třinec - rekonstrukce Poštovní	Frýdek-Místek	0	0	1 500 000	7 000 000	8 000 000	16 500 000
		0	0	0	0	0	0
012V332000037 Autoprovoz	Hlavní město Praha	0	0	4 000 000	12 000 000	4 000 000	22 350 450
		2 005 550	0	0	0	0	2 005 550
012V421000001 Rozvoj informačních systémů KFA	Hlavní město Praha	450 000	900 000	1 000 000	1 000 000	0	3 350 000
		150 000	0	0	0	0	150 000
012V422000001 Kancelářská technika a vybavení	Hlavní město Praha	50 000	50 000	50 000	50 000	0	200 000
		50 000	0	0	0	0	50 000
012V422000002 Osobní automobil	Hlavní město Praha	0	0	800 000	0	0	800 000
		0	0	0	0	0	0
012V511000002 Vnitřní informační systémy FAÚ	Hlavní město Praha	1 000 000	1 500 000	0	0	0	2 500 000
		2 170 397	0	0	0	0	4 700 000
012V521000001 Agregace ICT	Hlavní město Praha	0	100 000	500 000	1 000 000	0	1 600 000
		0	0	0	0	0	0
012V521000002 Pořízení a provozování ICT II.	Hlavní město Praha	0	1 000 000	3 000 000	1 500 000	0	5 500 000
		0	0	0	0	0	0
012V521000003 Vnitřní informační systémy FAÚ II.	Hlavní město Praha	0	900 000	1 000 000	500 000	0	2 400 000
		0	0	0	0	0	0
012V522000001 Agregace MTZ	Hlavní město Praha	0	1 500 000	3 000 000	2 000 000	0	6 500 000
		0	0	0	0	0	0

*Včetně skutečností předchozích nezobrazených let.

Údaje platné k 30.09.2021 06:21

Výdaje státního rozpočtu na financování akcí

SRNAi

313 Ministerstvo práce a sociálních věcí

Údaje v Kč

Číslo řádku	Název položky zdrojů	Schválený rozpočet 2021	Rozpočet 2022	Index 2022/2021
7570	VDS - rozpočet kapitoly správce programu	1 739 063 688	1 223 104 550	70,3
7573	VDS - zdroje strukturálních fondů EU	1 700 000	2 550 000	150,0
7574	VDS - zdroje Fondu soudržnosti EU		426 255 000	
Výdaje SR na financování kapitoly č. 313		1 740 763 688	1 651 909 550	94,9

Údaje platné k 30.09.2021 06:21

Výdaje státního rozpočtu na financování akcí

SRNAi

313 Ministerstvo práce a sociálních věcí

Identifikační číslo a název akce	Okres realizace	Rozp. po změnách 2021	2022	2023	2024	Plán od 1.1.2025	Výdaje celkem *
		Výdaje státního rozpočtu na financování akcí					
		Ostatní výdaje na financování akcí					
013D31300R313 Agregace podprogramu na rok 2018 - 2023	Hlavní město Praha	1 000 000 000	500 000 000	500 000 000	500 000 000	0	2 500 000 000
		154 375 992	0	0	0	0	154 375 992
013V01300A013 MPSV - agregace podprogramu 013013 na roky 2018 - 2023	Alokace neurčena	0	3 000 000	0	1 963 420	0	4 963 420
		3 227 956	0	0	0	0	3 227 956
013V022001607 OIP hl. m. Praha - rekonstrukce budovy vč. nadstavby	Hlavní město Praha	1 861 200	18 898 688	0	0	0	20 759 888
		950 300	0	0	0	0	950 300
013V022002004 OIP Hradec Králové - přístavba budovy	Hradec Králové	11 616 960	0	15 489 279	7 744 640	0	34 850 879
		13 149 121	0	0	0	0	13 149 121
013V032002307 ÚP ČR - Pardubice - výstavba dvou objektů	Pardubice	0	10 000 000	71 000 000	0	0	81 000 000
		334 089 777	0	0	0	0	334 089 777
013V110009351 MPSV - JISPSV - IS Sociální dávky 2	Alokace neurčena	0	138 605 000	158 295 000	123 507 500	0	420 407 500
		0	0	0	0	0	0
013V221009031 ČSSZ - Úpravy APV pro ePodání, ESB Backend 2022	Alokace neurčena	0	4 000 000	0	0	0	4 000 000
		0	0	0	0	0	0
013V221009032 ČSSZ - Rozvoj stávajících APV (INS,MKV,SPR) 2022	Alokace neurčena	0	2 500 000	0	0	0	2 500 000
		0	0	0	0	0	0
013V221009034 ČSSZ - Další rozvoj IKR 2022	Alokace neurčena	0	6 000 000	0	0	0	6 000 000
		0	0	0	0	0	0
013V221009035 ČSSZ - Úprava APV pro Správu nárokových podkladů 2022	Alokace neurčena	0	3 000 000	0	0	0	3 000 000
		0	0	0	0	0	0
013V221009037 ČSSZ - Úpravy APV datový katalog 2022	Alokace neurčena	0	500 000	0	0	0	500 000
		0	0	0	0	0	0
013V221009038 ČSSZ - Úpravy APV pro napojení IIS ČSSZ na ISZR 2022	Alokace neurčena	0	3 500 000	0	0	0	3 500 000
		0	0	0	0	0	0
013V221009039 ČSSZ - Aplikace NEM 2022	Alokace neurčena	0	6 000 000	0	0	0	6 000 000
		0	0	0	0	0	0
013V221009040 ČSSZ - Rozvoj APV AAA portálu 2022	Alokace neurčena	0	3 000 000	0	0	0	3 000 000
		0	0	0	0	0	0
013V221009109 ČSSZ - Optimalizace a legislativní změny EXK, EDS, ATR 2022	Alokace neurčena	0	2 000 000	0	0	0	2 000 000
		0	0	0	0	0	0
013V221009110 ČSSZ - Úpravy APV DMS 2022	Alokace neurčena	0	2 000 000	0	0	0	2 000 000
		0	0	0	0	0	0
013V221009111 ČSSZ - Úprava APV Správy údajové základny 2022	Alokace neurčena	0	5 000 000	0	0	0	5 000 000
		0	0	0	0	0	0
013V221009112 ČSSZ - Legislativní změny a povinné úpravy APV 2022	Alokace neurčena	0	26 836 248	0	0	0	26 836 248
		0	0	0	0	0	0
013V221009115 ČSSZ - Úpravy aplikace POJ 2022	Alokace neurčena	0	5 000 000	0	0	0	5 000 000
		0	0	0	0	0	0
013V221009117 ČSSZ - Rozvoj aplikace ZDD v kontextu vývoje nové aplikační podpory 2022	Alokace neurčena	0	500 000	0	0	0	500 000
		0	0	0	0	0	0
013V221009121 ČSSZ - Úpravy APV ESS 2022	Alokace neurčena	0	5 500 000	0	0	0	5 500 000
		0	0	0	0	0	0
013V221009129 ČSSZ - Obměna síťových prvků datové sítě 2022	Alokace neurčena	0	15 000 000	0	0	0	15 000 000
		0	0	0	0	0	0

Výdaje státního rozpočtu na financování akcí

SRNAi

013V221009130 ČSSZ - Rozšíření centrálního datového úložiště 2022	Alokace neurčena	0	10 000 000	0	0	0	10 000 000
		0	0	0	0	0	0
013V221009131 ČSSZ - Pořízení a obnova HW a SW 2022	Alokace neurčena	0	15 000 000	0	0	0	15 000 000
		0	0	0	0	0	0
013V221009132 ČSSZ - Optimalizace stávajícího programového vybavení důchodové agendy 2022	Alokace neurčena	0	4 500 000	0	0	0	4 500 000
		0	0	0	0	0	0
013V221009133 ČSSZ - Úprava APV ZDV 2022	Alokace neurčena	0	1 500 000	0	0	0	1 500 000
		0	0	0	0	0	0
013V221009134 ČSSZ - Rozvoj interaktivních formulářů 2022	Alokace neurčena	0	1 500 000	0	0	0	1 500 000
		0	0	0	0	0	0
013V221009139 ČSSZ - Rozvoj služeb pro občany a ostatní externí subjekty (DigiČesko)	Alokace neurčena	6 500 000	33 000 000	20 000 000	0	0	59 500 000
		0	0	0	0	0	0
013V221009140 ČSSZ - Rozvoj externí komunikace (DigiČesko)	Alokace neurčena	10 000 000	50 000 000	50 000 000	0	0	110 000 000
		0	0	0	0	0	0
013V221009150 ČSSZ - Licence MS, Oracle, IBM (DigiČesko) 2022+	Alokace neurčena	0	40 000 000	35 000 000	0	0	75 000 000
		0	0	0	0	0	0
013V221009151 ČSSZ - Obnova HW (DigiČesko) 2022	Alokace neurčena	0	77 000 000	0	0	0	77 000 000
		0	0	0	0	0	0
013V221009998 Agregace podprogramu na roky 2021- 2023 (DigiČesko)	Praha-západ	0	0	95 000 000	0	0	95 000 000
		0	0	0	0	0	0
013V222001505 ÚP PSSZ Biskupská - klientské centrum	Hlavní město Praha	2 700 000	14 439 000	0	0	0	17 139 000
		0	0	0	0	0	0
013V222001507 ČSSZ Ústředí - vysokozdvizný vozík	Hlavní město Praha	0	1 500 000	0	0	0	1 500 000
		0	0	0	0	0	0
013V222002402 OSSZ Svitavy - Snižování energetické náročnosti budovy vč. vybudování klientského centra	Svitavy	0	9 000 000	0	0	0	9 000 000
		15 000 000	0	0	0	0	15 000 000
013V222003001 OSSZ Karlovy Vary - Připojení k pultu centralizované ochrany provozovaných HZS	Karlovy Vary	0	200 000	0	0	0	200 000
		0	0	0	0	0	0
013V222003601 OSSZ Most - Rekonstrukce budovy, tř. Budovatelů	Most	67 100 000	64 955 500	0	0	0	132 055 500
		19 475 000	0	0	0	0	19 475 000
013V222003901 ČSSZ Děčín - Odkup pozemku	Děčín	0	500 000	0	0	0	500 000
		0	0	0	0	0	0
013V222007501 OSSZ Zlín - Snižování energetické náročnosti budovy - projektová dokumentace	Zlín	0	1 000 000	0	0	0	1 000 000
		1 000 000	0	0	0	0	1 000 000
013V222008002 OSSZ Ostrava - Snižování energetické náročnosti budovy - projektová dokumentace	Ostrava-město	0	1 750 000	0	0	0	1 750 000
		0	0	0	0	0	0
013V222009999 Agregace podprogramu na roky 2016 - 2023	Alokace neurčena	17 452 150	15 685 114	0	0	0	33 137 264
		19 734 297	0	0	0	0	19 734 297
013V231009999 ČSSZ - agregace podprogramu na roky 2022 - 2024	Alokace neurčena	0	0	182 850 000	350 000 000	0	532 850 000
		0	0	0	0	0	0
013V232009999 ČSSZ - agregace podprogramu na roky 2022 - 2024	Alokace neurčena	0	0	44 650 000	100 000 000	0	144 650 000
		0	0	0	0	0	0
013V234009999 ČSSZ - agregace podprogramu na roky 2022 - 2024	Alokace neurčena	0	310 435 000	0	0	0	310 435 000
		0	0	0	0	0	0

Výdaje státního rozpočtu na financování akcí

SRNAi

013V235009999 ČSSZ - agregace podprogramu na roky 2022 - 2024	Alokace neurčena	0	112 965 000	0	0	0	112 965 000
		0	0	0	0	0	0
013V332009998 Agregace na roky 2014 - 2024	Alokace neurčena	27 440 000	27 440 000	27 440 000	27 440 000	0	109 760 000
		37 434 664	0	0	0	0	37 434 664
013V932002152 ÚP ČR - Náchod změna topného média, Kladská 1092	Náchod	0	0	0	650 000	0	650 000
		0	0	0	0	0	0
013V932003201 ÚP ČR - Sokolov - rekonstrukce opěrné zdi, venkovního schodiště a terénní úpravy, Jednoty 654	Sokolov	0	0	0	360 000	0	360 000
		0	0	0	0	0	0
013V932003202 ÚP ČR - Sokolov - pořízení informačně evakuačního rozhlasu, Jednoty 654	Sokolov	0	0	0	800 000	0	800 000
		0	0	0	0	0	0
013V932004602 ÚP ČR - Kladno - zateplení stropní konstrukce, Dukelských hrdinů 1372	Kladno	0	0	0	4 000 000	0	4 000 000
		0	0	0	0	0	0
013V932004801 ÚP ČR - Příbram - rekonstrukce elektroinstalace, vodovodních rozvodů a sociálních zařízení, náměstí T. G. Masaryka 145	Příbram	0	0	0	19 000 000	0	19 000 000
		0	0	0	0	0	0
013V932005003 ÚP ČR - Plzeň - terénní úpravy - parkoviště, Kaplífova 2731/7	Plzeň-město	0	0	0	7 910 000	0	7 910 000
		0	0	0	0	0	0
013V932005004 ÚP ČR - Plzeň - rekonstrukce objektu na základě výsledku PENB, Kaplífova 2731/7	Plzeň-město	0	0	0	1 235 000	0	1 235 000
		0	0	0	0	0	0
013V932005121 ÚP ČR - Náchod - rekonstrukce 4. NP, Kladská 1092	Náchod	0	0	0	3 000 000	0	3 000 000
		0	0	0	0	0	0
013V932005201 ÚP ČR - Rokycany - zateplení obvodového pláště budovy, Palackého 162	Rokycany	0	0	0	490 000	0	490 000
		0	0	0	0	0	0
013V932005251 ÚP ČR - Tachov - zateplení obvodového pláště budovy a výměna schodišťových oken, tř. Míru 1633	Tachov	0	0	0	380 000	0	380 000
		0	0	0	0	0	0
013V932005601 ÚP ČR - Tábor - statické zajištění budovy	Tábor	0	0	37 000 000	31 000 000	0	68 000 000
		3 000 000	0	0	0	0	3 000 000
013V932005651 ÚP ČR - Písek - rekonstrukce objektu, nábřeží 1. máje 2259	Písek	0	0	0	2 000 000	0	2 000 000
		0	0	0	0	0	0
013V932006401 ÚP ČR - Břeclav - rekonstrukce střechy a vnitřní stavební úpravy, Fintajsova 1976/7	Břeclav	0	0	0	6 120 500	0	6 120 500
		0	0	0	0	0	0
013V932007301 ÚP ČR - Šumperk - rekonstrukce kotelny, M. R. Štefánika 1059/20	Šumperk	0	0	0	6 000 000	0	6 000 000
		0	0	0	0	0	0
013V932007701 ÚP ČR - KrP Kroměříž - výměna střešní krytiny a zesílení tepelné izolace stropu, Erbenovo nábřeží 4251/2c	Kroměříž	0	0	0	2 684 000	0	2 684 000
		0	0	0	0	0	0
013V932009002 ÚP ČR - Olomouc - přístavba budovy, tř. Kosmonautů 1085/6	Olomouc	44 596 170	20 000 000	0	0	0	64 596 170
		24 926 635	0	0	0	0	24 926 635
013V932009003 ÚP ČR - Olomouc - rekonstrukce budovy včetně dopravního napojení, tř. Kosmonautů 1085/6	Olomouc	81 682 598	74 234 456	28 000 000	0	0	183 917 054
		44 195 576	0	0	0	0	44 195 576
013V932009999 ÚP ČR - agregace na roky 2021 - 2024	Hlavní město Praha	6 721 232	2 965 544	5 000 000	4 982 400	0	19 669 176
		1 532 572	0	0	0	0	1 532 572

Výdaje státního rozpočtu na financování akcí							SRNAi
013V933002002	Hradec	0	0	0	3 430 000	0	3 430 000
ÚP ČR - KrP v Hradci Králové - pořízení bezpečnostních přepážek na pracoviště ÚP ČR (Hradec Králové, Kostelec nad Orlicí, Náchod, Nový Bydžov, Hořice, Chlumec nad Cidlinou, Jičín, Dvůr Králové, Rychnov nad Kněžnou)	Králové	0	0	0	0	0	0
013V933003301	Ústí nad Labem	0	0	0	4 633 100	0	4 633 100
ÚP ČR - KrP Ústí nad Labem - pořízení bezpečnostních přepážek na pracoviště ÚP ČR (Rumburk, 3x Teplice, Litoměřice, Louny, Jirkov, Kadaň)		0	0	0	0	0	0
013V933007001	Olomouc	0	0	0	1 325 000	0	1 325 000
ÚP ČR - KrP Olomouc - pořízení bezpečnostních přepážek na pracoviště ÚP ČR (Šternberk, Hanušovice, Jeseník)		0	0	0	0	0	0
113V021009056	Alokace neurčena	100 000	1 500 000	0	0	0	2 825 706
SÚIP – Obnova zařízení a optimalizace síťového tisku		346 776	0	0	0	0	346 776
113V021009062	Alokace neurčena	0	0	1 500 000	0	0	1 500 000
SÚIP - Pořízení videokonferenčních zařízení		0	0	0	0	0	0
113V021009063	Alokace neurčena	0	0	0	1 500 000	0	1 500 000
SÚIP - Obnova zařízení a optimalizace síťového tisku		0	0	0	0	0	0
113V021009064	Alokace neurčena	0	0	0	1 800 000	0	1 800 000
SÚIP - pořízení systému digitální archivace		0	0	0	0	0	0

*Včetně skutečností předchozích nezobrazených let.

Údaje platné k 30.09.2021 06:21

Výdaje státního rozpočtu na financování akcí

SRNAi

314 Ministerstvo vnitra

Údaje v Kč

Číslo řádku	Název položky zdrojů	Schválený rozpočet 2021	Rozpočet 2022	Index 2022/2021
7570	VDS - rozpočet kapitoly správce programu	5 477 880 802	5 707 674 742	104,2
7573	VDS - zdroje strukturálních fondů EU	870 102 508	2 794 260 024	321,1
7574	VDS - zdroje Fondu soudržnosti EU	91 515 345	199 214 334	217,7
7575	VDS - zdroje jiných fondů EU		1 907 628 948	
7576	VDS - zdroje Finančních mechanismů	36 407 849	17 812 634	48,9
Výdaje SR na financování kapitoly č. 314		6 475 906 504	10 626 590 682	164,1

Údaje platné k 30.09.2021 06:21

Výdaje státního rozpočtu na financování akcí

SRNAi

314 Ministerstvo vnitra

Identifikační číslo a název akce	Okres realizace	Rozp. po	2022	2023	2024	Plán	Výdaje celkem *
		změnách 2021				od 1.1.2025	
		Výdaje státního rozpočtu na financování akcí					
Ostatní výdaje na financování akcí							
014D261002001 Agregace - dopravní automobily a stavby	Hlavní město Praha	0	510 000 000	0	0	0	510 000 000
		0	0	0	0	0	0
014D261003001 Agregace - dopravní automobily a stavby	Hlavní město Praha	0	0	310 000 000	0	0	310 000 000
		0	0	0	0	0	0
014D261004001 Agregace - dopravní automobily a stavby	Hlavní město Praha	0	0	0	310 000 000	0	310 000 000
		0	0	0	0	0	0
314D082002000 Agregace - Dotace v oblasti prevence kriminality - 2022	Hlavní město Praha	0	20 000 000	0	0	0	20 000 000
		0	0	0	0	0	0
314D082003001 Agregace - dotace v oblasti prevence kriminality - 2023	Hlavní město Praha	0	0	20 000 000	0	0	20 000 000
		0	0	0	0	0	0
314D082004001 Agregace - dotace v oblasti prevence kriminality - 2024	Hlavní město Praha	0	0	0	20 000 000	0	20 000 000
		0	0	0	0	0	0
314D083002000 Agregace - Dotace v oblasti prevence kriminality NIV - 2022	Hlavní město Praha	0	34 900 000	0	0	0	34 900 000
		0	0	0	0	0	0
314D083003001 Agregace - dotace v oblasti prevence kriminality NIV - 2023	Hlavní město Praha	0	0	34 900 000	0	0	34 900 000
		0	0	0	0	0	0
314D083004001 Agregace - dotace v oblasti prevence kriminality NIV - 2024	Hlavní město Praha	0	0	0	34 900 000	0	34 900 000
		0	0	0	0	0	0
014V032000026 Projektová dokumentace SOkA Kladno	Kladno	2 500 000	12 000 000	8 000 000	0	0	22 696 500
		306 230	0	0	0	0	306 230
014V032007011 Novostavba budovy SOkA Louny	Louny	108 795 590	29 345 360	0	0	0	178 109 804
		11 276 484	0	0	0	0	64 809 717
014V032009011 Nový archiv Plzeň - projektová dokumentace	Plzeň-město	4 651 240	4 131 050	0	0	0	8 782 559
		2 480 500	0	0	0	0	2 480 500
014V122008112 KRÚP Úsk - ÚO Chomutov, Riegrova 4510 - komplexní rekonstrukce celého areálu	Chomutov	2 646 260	15 200 000	0	0	0	18 066 878
		79 137 501	0	0	0	0	93 750 223
014V212009054 Protipovodňová opatření ve městě Ostrava CZ.05.1.24/0.0/0.0/18_097/0008338	Ostrava-město	0	13 649 620	0	0	0	14 883 278
		32 681 912	0	0	0	0	33 210 623
014V221006002 Výstavba PS Holešovice	Hlavní město Praha	141 432 664	15 000 000	0	0	0	319 876 092
		9 697 224	0	0	0	0	49 589 713
014V22100N001 Rezerva SR a nároků - GŘ HZS ČR	Hlavní město Praha	2 276 096	19 525 757	0	0	0	21 801 853
		0	0	0	0	0	0
014V222009002 Zajištění odolnosti - výstavba centrální hasičské stanice Nový Jičín CZ.06.1.23/0.0/0.0/16_055/0003541	Ostrava-město	0	56 925 856	0	0	0	69 957 498
		206 239 882	8 969 316	0	0	0	219 671 777
014V222009005 Modernizace Školního a výcvikového zařízení Hasičského záchranného sboru České republiky - středisko Brno CZ.06.1.23/0.0/0.0/16_035/0004819	Brno-město	182 175 909	28 070 263	0	0	0	213 248 679
		113 176 123	127 222 753	0	0	0	242 309 929
014V911000014 Pořízení technologií pro Klientské centrum pro poskytování informací cizincům AMIF/27/02	Hlavní město Praha	0	6 200 000	0	0	0	6 200 000
		6 447 490	0	0	0	0	6 447 490
014V911002000 Rozvoj a úpravy informačních systémů - agregace 2022	Hlavní město Praha	0	72 000 000	0	0	0	72 000 000
		0	0	0	0	0	0

Výdaje státního rozpočtu na financování akcí

SRNAi

014V911006005 Agregovaná akce pro projekty spolufinancované z EU a FM	Hlavní město Praha	162 855 974	2 043 675 507	0	0	0	2 206 531 481
		118 703 329	0	0	0	0	118 703 329
014V911007020 Informační systém mezinárodní ochrany (IS AZYL III)	Hlavní město Praha	9 252 884	26 225	0	0	0	9 279 109
		5 340 356	0	0	0	0	5 743 202
014V911008010 Informační systém sociálního zabezpečení (DP-3) CZ.06.3.05/0.0/0.0/16_028/0006331	Hlavní město Praha	0	25 136 490	0	0	0	27 232 375
		43 071 595	54 187 950	0	0	0	97 763 965
014V911009017 Využití interkulturních pracovníků na pracovištích pobytu cizinců a zlepšení kvality poskytování informací cizincům ze třetích zemí/VIP - AMIF/21/01	Hlavní město Praha	35 472 449	3 321 800	0	0	0	47 292 058
		8 747 270	13 614 076	0	0	0	26 029 463
114V011003001 Agregace HRAS IZS - 2023	Hlavní město Praha	0	0	1 000 000 000	0	0	1 000 000 000
		0	0	0	0	0	0
114V011004001 Agregace HRAS IZS - 2024	Hlavní město Praha	0	0	0	1 000 000 000	0	1 000 000 000
		0	0	0	0	0	0
114V102004000 PP ČR - SLZ - Praha 5 - Zbraslav, Na Baních 1304 - rozvoj areálu Zbraslav ("RAZ")	Praha-zápa d	0	0	0	950 000 000	0	950 000 000
		0	0	0	0	0	0
114V131001004 Nadstavba informačního systému pro prezentaci archiválií	Hlavní město Praha	0	3 000 000	0	0	0	3 000 000
		0	0	0	0	0	0
114V131002001 Rozšíření informačního systému NDA 2022 - SW a HW	Hlavní město Praha	0	6 500 000	0	0	0	6 500 000
		0	0	0	0	0	0
114V131002002 Navýšení úložné kapacity disků	Brno-město	0	1 500 000	0	0	0	1 500 000
		0	0	0	0	0	0
114V131002004 Obměna výpočetní techniky	Opava	0	500 000	0	0	0	500 000
		0	0	0	0	0	0
114V131003001 Rozvoj IS NDA	Hlavní město Praha	0	0	9 599 000	0	0	9 599 000
		0	0	0	0	0	0
114V131003002 MZA Brno - firewall	Brno-město	0	0	1 250 000	0	0	1 250 000
		0	0	0	0	0	0
114V131003003 Obměna výpočetní techniky	Opava	0	0	500 000	0	0	500 000
		0	0	0	0	0	0
114V131003004 Obnova serverů	Brno-město	0	0	650 000	0	0	650 000
		0	0	0	0	0	0
114V131004001 Rozšíření informačního systému NDA 2024 - SW a HW	Hlavní město Praha	0	0	0	5 700 000	0	5 700 000
		0	0	0	0	0	0
114V131004002 IT bezpečnost	Brno-město	0	0	0	1 000 000	0	1 000 000
		0	0	0	0	0	0
114V132000001 Nový archiv Plzeň - stavba	Plzeň-město	0	0	68 000 000	96 000 000	0	164 000 000
		0	0	0	0	0	0
114V132000003 Sanace objektu SOKA Liberec	Liberec	0	5 028 000	2 000 000	0	0	7 028 000
		0	0	0	0	0	0
114V132001010 Rekonstrukce regálového systému v depozitáři SOKA Č. Budějovice	České Budějovice	0	0	0	2 000 000	0	2 000 000
		0	0	0	0	0	0
114V132002001 Rekonstrukce výstavního sálu	Hlavní město Praha	0	3 099 000	0	0	0	3 099 000
		0	0	0	0	0	0
114V132002002 Rekonstrukce střechy v SOKA Beroun	Beroun	0	2 500 000	0	0	0	2 500 000
		0	0	0	0	0	0
114V132002003 Rekonstrukce - adaptace SOKA Nymburk	Nymburk	0	2 000 000	0	0	0	2 000 000
		0	0	0	0	0	0

Výdaje státního rozpočtu na financování akcí

SRNAi

114V132002004	Brno-město	0	2 000 000	0	0	0	2 000 000
Výměna pevných regálů za kompaktní		0	0	0	0	0	0
114V132002005	Opava	0	3 000 000	0	0	0	3 000 000
Rekonstrukce části Larischovy vily Krmov		0	0	0	0	0	0
114V132002006	Opava	0	10 000 000	23 000 000	10 000 000	0	43 000 000
Rekonstrukce objektu na archiv - Havířov		0	0	0	0	0	0
114V132002007	Ústí nad Orlicí	0	4 000 000	0	0	0	4 000 000
Stavební úpravy v SOKA Náchod		0	0	0	0	0	0
114V132002008	Český Krumlov	0	10 000 000	10 000 000	0	0	20 000 000
Rekonstrukce depozitářů SOKA Český Krumlov - stavební úpravy		0	0	0	0	0	0
114V132002009	České Budějovice	0	2 000 000	0	0	0	2 000 000
Zateplení fasády SOKA Č. Budějovice		0	0	0	0	0	0
114V132002010	Brno-město	0	500 000	0	0	0	500 000
Stavební úpravy v budově MZA Brno		0	0	0	0	0	0
114V132003001	Jičín	0	0	3 000 000	0	0	3 000 000
Rekonstrukce vytápění SOKA Jičín		0	0	0	0	0	0
114V132003002	Blansko	0	0	1 000 000	0	0	1 000 000
SOKA Blansko - pojízdné regály		0	0	0	0	0	0
114V132003003	Kroměříž	0	0	350 000	0	0	350 000
SOKA Kroměříž - výměna EZS		0	0	0	0	0	0
114V132003004	Brno-město	0	0	750 000	0	0	750 000
MZA Brno - doplnění VZT o sorpční jednotku		0	0	0	0	0	0
114V132003007	Kolín	0	0	4 000 000	0	0	4 000 000
Rekonstrukce SOKA Kolín		0	0	0	0	0	0
114V132003008	Kutná Hora	0	0	0	3 500 000	0	3 500 000
Regálový systém SOKA Kutná Hora		0	0	0	0	0	0
114V132003010	Písek	0	0	2 000 000	0	0	2 000 000
Projektová dokumentace Zeyerova, Písek		0	0	0	0	0	0
114V132004001	Hlavní město Praha	0	0	0	3 899 000	0	3 899 000
Hasicí systém - Nový trezor		0	0	0	0	0	0
114V132004002	Nymburk	0	0	0	3 000 000	0	3 000 000
Rekonstrukce - adaptace SOKA Nymburk - II etapa		0	0	0	0	0	0
114V132004003	Příbram	0	0	0	1 000 000	0	1 000 000
Rekostrukce kotelny SOKA Příbram		0	0	0	0	0	0
114V132004005	Ústí nad Orlicí	0	0	0	3 000 000	0	3 000 000
Stavební úpravy v SOKA Rychnov nad Kněžnou		0	0	0	0	0	0
114V132004006	Brno-město	0	0	0	900 000	0	900 000
MZA Brno - Doplnění VZT o sorpční jenotku VZT depoty 8. NP		0	0	0	0	0	0
114V132004007	Brno-město	0	0	0	1 950 000	0	1 950 000
Výměna pevných regálů za pojízdné kompaktní		0	0	0	0	0	0
114V132004009	Opava	0	0	0	2 000 000	0	2 000 000
Vybudování výtahu v SOKA Prostějov		0	0	0	0	0	0
114V132004010	Jablonec nad Nisou	0	0	0	1 200 000	0	1 200 000
Výměna výtahu SOKA Jablonec n.N.		0	0	0	0	0	0
114V133002001	Hlavní město Praha	0	2 500 000	0	0	0	2 500 000
Plotr pro výrobu krabic		0	0	0	0	0	0
114V133002002	Hlavní město Praha	0	500 000	0	0	0	500 000
Služební automobil		0	0	0	0	0	0
114V133003001	Hlavní město Praha	0	0	500 000	0	0	500 000
Služební automobil		0	0	0	0	0	0

Výdaje státního rozpočtu na financování akcí

SRNAi

114V133003002 Vybavení restaurátorské dílny	Kutná Hora	0	0	3 500 000	0	0	3 500 000
		0	0	0	0	0	0
114V133004001 Služební automobil	Hlavní město Praha	0	0	0	500 000	0	500 000
		0	0	0	0	0	0
114V133004002 MZA Brno - mobilní odvlhčovač	Brno-město	0	0	0	150 000	0	150 000
		0	0	0	0	0	0
114V133004003 Dovybavení konzervačních dílen	Opava	0	0	0	500 000	0	500 000
		0	0	0	0	0	0
114V133004004 Pořízení motorových vozidel	Opava	0	0	0	1 000 000	0	1 000 000
		0	0	0	0	0	0
114V133004005 Pořízení osobního automobilu SOKA Jablonec n.N.	Jablonec nad Nisou	0	0	0	800 000	0	800 000
		0	0	0	0	0	0
114V142002004 Služební dopravní prostředky	Kroměříž	0	1 973 000	0	0	0	1 973 000
		0	0	0	0	0	0
114V142002005 Elektrická řezačka papíru	Kroměříž	0	90 000	0	0	0	90 000
		0	0	0	0	0	0
114V142002006 Mýčka tunelová	Kroměříž	0	550 000	0	0	0	550 000
		0	0	0	0	0	0
114V142002007 Nákup sbírkových předmětů 2022	Hlavní město Praha	0	100 000	0	0	0	100 000
		0	0	0	0	0	0
114V142002008 Rekonstrukce oken objektu Karlov	Hlavní město Praha	0	800 000	800 000	0	0	1 600 000
		0	0	0	0	0	0
114V142002009 Rekonstrukce elektroinstalace nové knihovny	Hlavní město Praha	0	300 000	0	0	0	300 000
		0	0	0	0	0	0
114V142002010 Ověřování vstupu do kyberprostoru školy	Hlavní město Praha	0	500 000	300 000	0	0	800 000
		0	0	0	0	0	0
114V142003001 Rekonstrukce lokálních kotelen	Kroměříž	0	0	4 000 000	0	0	4 000 000
		0	0	0	0	0	0
114V142003003 Nákup sbírkových předmětů 2023	Hlavní město Praha	0	0	100 000	0	0	100 000
		0	0	0	0	0	0
114V142003005 Výstavba sportovního parku a taktického prostoru - II. etapa	Hlavní město Praha	0	2 312 000	2 812 000	0	0	5 124 000
		0	0	0	0	0	0
114V142004001 Rekonstrukce střechy školské budovy	Hlavní město Praha	0	0	0	2 600 000	0	2 600 000
		0	0	0	0	0	0
114V142004002 Úprava čerpací stanice PHM	Hlavní město Praha	0	0	0	512 000	0	512 000
		0	0	0	0	0	0
114V142004003 Rekonstrukce teplovodních rozvodů a optické sítě - I. etapa	Kroměříž	0	0	0	5 000 000	0	5 000 000
		0	0	0	0	0	0
114V142004004 Nákup sbírkových předmětů 2024	Hlavní město Praha	0	0	0	100 000	0	100 000
		0	0	0	0	0	0
114V142004005 Rekonstrukce rozvodny	Hlavní město Praha	0	0	0	800 000	0	800 000
		0	0	0	0	0	0
114V144002001 MV - Dlouhodobý hmotný movitý majetek 2022	Hlavní město Praha	0	13 500 000	0	0	0	13 500 000
		0	0	0	0	0	0
114V144002004 MV - Jablonec nad Nisou – přístavba posilovny k administrativní budově	Jablonec nad Nisou	0	200 000	0	0	0	200 000
		0	0	0	0	0	0
114V144002005 MV - Praha 7 - Stromovka - Rekonstrukce střechy včetně zateplení víceúčelové budovy	Hlavní město Praha	0	5 800 000	0	0	0	5 800 000
		0	0	0	0	0	0

Výdaje státního rozpočtu na financování akcí

SRNAi

114V144002006	Hlavní město Praha	0	900 000	0	0	0	900 000
MV - Praha 10, Vršovice - vybudování protipožárních opatření v zázemí volejbalové haly		0	0	0	0	0	0
114V144002007	Hlavní město Praha	0	1 500 000	0	0	0	1 500 000
MV - Praha 6, Markéta - Rekonstrukce střešního pláště v objektu garáží		0	0	0	0	0	0
114V144002008	Hlavní město Praha	0	1 000 000	0	0	0	1 000 000
MV - Praha 6, Markéta - Rekonstrukce skladu a části depa motocyklů		0	0	0	0	0	0
114V144002009	Hlavní město Praha	0	600 000	0	0	0	600 000
MV - Praha 6, Markéta - Modernizace stavebních výplní klubovny		0	0	0	0	0	0
114V144003001	Hlavní město Praha	0	0	13 500 000	0	0	13 500 000
MV - Dlouhodobý hmotný movitý majetek 2023		0	0	0	0	0	0
114V144003002	Hlavní město Praha	0	0	10 000 000	0	0	10 000 000
MV - Praha 10, Vršovice - Rekonstrukce sportovní haly Přípotoční - II. etapa		0	0	0	0	0	0
114V144004001	Hlavní město Praha	0	0	0	13 500 000	0	13 500 000
MV - Dlouhodobý hmotný movitý majetek 2024		0	0	0	0	0	0
114V144004002	Hlavní město Praha	0	0	0	10 000 000	0	10 000 000
MV - Praha 10, Vršovice - Rekonstrukce sportovní haly Přípotoční - III. etapa		0	0	0	0	0	0
114V152000001	Hlavní město Praha	0	51 100 000	100 000 000	90 900 000	0	242 000 000
SLZ PP – Praha 5, Na Baních 1304 - Rozvoj areálu Zbraslav („RAZ“) – 0. etapa – výstavba parkovacího objektu		0	0	0	0	0	0
114V152001001	Hlavní město Praha	5 250 000	57 600 000	0	0	0	62 850 000
PP ČR – SLZ - Praha 5, Na Baních 1304 - Rozvoj areálu Zbraslav („RAZ“) – přípravná etapa – výstavba parkoviště a úprava veřejného prostranství		0	0	0	0	0	0
114V152007001	Praha-východ	9 868 200	2 133 800	4 840 000	0	0	103 411 800
SLZ PP - Praha 5 - Zbraslav, Na Baních č. p. 1304 - rozvoj areálu Zbraslav ("RAZ") - komplexní projektová dokumentace staveb		3 267 000	0	0	0	0	30 592 557
114V161000013	Hlavní město Praha	17 434 626	61 274 990	0	0	0	78 709 616
PP ČR - ŘPVS - OIPIT - eu-INIS – ICT Infrastruktura - Cloud PČR (1. Etapa) - základní infrastruktura pro DC 1		20 000 000	0	0	0	0	20 000 000
114V161000016	Hlavní město Praha	37 065 130	3 971 420	0	0	0	41 036 550
PP ČR – ŘPVS – OO – Modernizace technologické infrastruktury IS JITKA včetně technologie Call Center – fáze 1		9 315 969	0	0	0	0	9 315 969
114V161000025	Hlavní město Praha	0	18 662 798	0	0	0	18 662 798
PP ČR - ŘPVS - OIPIT - Lokalizační a záznamové zařízení 2. generace		0	0	0	0	0	0
114V161000028	Hlavní město Praha	57 439 100	31 317 900	0	0	0	88 757 000
PP ČR – ISF - Národní projekt EES I – Implementace systému EES ISF/13/01		11 266 500	830 000	0	0	0	12 096 500
114V161000046	Hlavní město Praha	25 832 868	12 600 000	0	0	0	38 432 868
PP ČR - eu-INIS - ISF - Národní projekt SIS - Implementace SIS Recast do prostředí N.SIS ISF/15/02		9 167 132	4 200 000	0	0	0	13 367 132
114V161001006	Hlavní město Praha	43 987 224	77 820 693	0	0	0	121 807 917
PP ČR - SLZ - agregace ISF		949 370	0	0	0	0	949 370
114V161001008	Hlavní město Praha	96 856 788	316 511 429	0	0	0	413 368 217
PP ČR - SLZ - Zajištění zvýšení bezpečnosti na mezinárodních letištích II.		0	0	0	0	0	0
114V161001010	Hradec Králové	1 385 000	755 000	0	0	0	2 140 000
KŘP Khk - Modernizace radiokomunikační sítě SCO - RiPex		0	0	0	0	0	0
114V161001013	Hlavní město Praha	23 992 848	18 533 840	0	0	0	42 526 688
PP ČR - ŘPVS - ŘSCP - eu-INIS - Úpravy v CIS pro potřeby SIS		0	0	0	0	0	0
114V161001017	Hlavní město Praha	3 000 000	2 000 000	0	0	0	5 000 000
PP ČR - ÚZČ - Sběr a analýza dat pro účely sledování osob a věcí		0	0	0	0	0	0

Výdaje státního rozpočtu na financování akcí

SRNAi

114V161001020 PP ČR - ŘPVS - NCOZ - eu-INIS - IS PNR - rozšíření funkcionalit	Hlavní město Praha	855 773	4 549 902	0	0	0	5 405 675
		0	0	0	0	0	0
114V161001023 PP ČR - SLZ - ŘSCP - Zvýšení bezpečnosti na mezinárodních letištích - Fáze I. - dokončení	Hlavní město Praha	0	35 270 000	0	0	0	35 270 000
		0	0	0	0	0	0
114V161001028 PP ČR - ŘPVS - ŘSCP - eu-INIS - Úpravy CIS/AISC - dokončení	Hlavní město Praha	0	25 992 252	0	0	0	25 992 252
		0	0	0	0	0	0
114V161001029 PP ČR - ŘPVS - ŘSCP - eu-INIS - Rozvoj NS-VIS - Implementace nového ICD VIS v3.19 se změnami EES	Hlavní město Praha	2 420 000	605 000	0	0	0	3 025 000
		0	0	0	0	0	0
114V161001030 PP ČR - ŘPVS - ŘSCP - eu-INIS - Rozvoj CIS/AISC - 2019 I. - dokončení	Hlavní město Praha	0	1 362 339	0	0	0	1 362 339
		0	0	0	0	0	0
114V161001035 PP ČR - ŘPVS - ŘSCP - eu-INIS - Rozvoj NS-VIS z RD 2020 V. - Implementace QR kódu na VŠ	Hlavní město Praha	0	2 420 000	0	0	0	2 420 000
		0	0	0	0	0	0
114V161002001 PP ČR - ÚZČ - Vybavení útvaru	Hlavní město Praha	0	30 000 000	0	0	0	30 000 000
		0	0	0	0	0	0
114V161002005 PP ČR - ŘPVS - OO PP - SW JITKA	Hlavní město Praha	0	18 000 000	0	0	0	18 000 000
		0	0	0	0	0	0
114V161002006 PP ČR - ŘPVS - eu-INIS - rozvoj IS - agregace	Hlavní město Praha	0	107 672 461	0	0	0	107 672 461
		0	0	0	0	0	0
114V161003001 PP ČR - ÚZČ - Vybavení útvaru	Hlavní město Praha	0	0	30 000 000	0	0	30 000 000
		0	0	0	0	0	0
114V161003005 PP ČR - ŘPVS - eu-INIS - rozvoj IS - agregace	Hlavní město Praha	0	0	355 000 000	0	0	355 000 000
		0	0	0	0	0	0
114V161003006 PP ČR - ŘPVS - OO PP - SW JITKA	Hlavní město Praha	0	0	20 000 000	0	0	20 000 000
		0	0	0	0	0	0
114V161004001 PP ČR - ÚZČ - Vybavení útvaru	Hlavní město Praha	0	0	0	30 000 000	0	30 000 000
		0	0	0	0	0	0
114V161004003 PP ČR - ŘPVS - OO PP - SW JITKA	Hlavní město Praha	0	0	0	20 000 000	0	20 000 000
		0	0	0	0	0	0
114V161004004 PP ČR - ŘPVS - rozvoj IS - agregace	Hlavní město Praha	0	0	0	120 000 000	0	120 000 000
		0	0	0	0	0	0
114V161009002 SLZ PP - ISF Vybudování centrálního Biometrického Informačního Systému ISF/12/02	Hlavní město Praha	99 195 076	18 409 818	0	0	0	117 604 894
		24 750 124	0	0	0	0	24 750 124
114V162000067 SLZ PP - rezerva - Zvýšení bezpečnosti na mezinárodních letištích	Hlavní město Praha	0	102 779 246	0	0	0	102 779 246
		0	0	0	0	0	0
114V162000072 SLZ PP - eu-INIS - ISF Národní projekt EES II. - Pořízení technologií ISF/13/02	Hlavní město Praha	59 756 757	44 163 233	0	0	0	103 919 990
		21 053 261	11 651 595	0	0	0	32 712 856
114V162000092 PP ČR - ŘPVS - EHP Norsko - Zlepšení využitelnosti údajů v rámci policejního informačního systému - PDP 3	Hlavní město Praha	57 803	1 626 461	1 071 970	0	0	2 803 332
		2 803 326	0	1 882 476	0	0	4 948 333
114V162000093 PP ČR - ŘPVS - EHP Norsko - Prohloubení profesní kvalifikace orgánů činných v trestním řízení v boji proti korupci, praní špinavých peněz a financování terorismu - PDP 4	Hlavní město Praha	4 220 608	4 671 736	372 050	0	0	9 264 394
		6 350 565	138 563	2 069 145	0	0	8 563 304
114V162000113 PP ČR eu-INIS - Národní projekt SIS - Obnova a posílení hardwarové infrastruktury N.SIS ISF/15/03	Hlavní město Praha	25 988 510	65 754 517	0	0	0	91 743 027
		15 948 310	269 176	0	0	0	16 217 486

Výdaje státního rozpočtu na financování akcí

SRNAi

114V162001032 PP ČR – ŘPVS – NCOZ SKPV – Pořízení HW a SW vybavení	Hlavní město Praha	21 460 834	8 629 166	0	0	0	30 090 000
		0	0	0	0	0	0
114V162001040 PP ČR - ŘPVS - OO PP - Záložní operační středisko Opatovice	Hlavní město Praha	0	4 000 000	0	0	0	4 000 000
		0	0	0	0	0	0
114V162001050 PP ČR - ŘPVS - OIPIT - Realizace dokumentové platformy - 1. etapa	Hlavní město Praha	50 000 000	44 667 699	0	0	0	94 667 699
		0	0	0	0	0	0
114V162001073 PP ČR - ŘPVS - rezerva NPO	Hlavní město Praha	0	210 000 000	0	0	0	210 000 000
		0	0	0	0	0	0
114V162001086 KŘP Olk - OPPS ČR Společné využití kamerových systémů pro efektivní řízení bezpečnosti v příhraničních regionech CZ.11.4.120/0.0/0.0/20_032/0002851	Olomouc	0	1 513 227	0	0	0	1 513 227
		0	19 213	0	0	0	19 213
114V162001098 Správná praxe při zajištění výkonu veřejné správy a činnosti bezpečnostních složek při vzniku pandemie v regionu Jeseník-Nysa CZ.11.4.120/0.0/0.0/20_032/0002852	Olomouc	0	667 680	0	0	0	667 680
		0	0	0	0	0	0
114V162001104 KŘP hlmp - Radiostanice pro dispečerská sranoviště	Hlavní město Praha	0	6 872 897	0	0	0	6 872 897
		0	0	0	0	0	0
114V162001105 KŘP Stčk - Radiostanice pro dispečerská pracoviště	Alokace neurčena	0	7 200 178	0	0	0	7 200 178
		0	0	0	0	0	0
114V162001106 KŘP Jčk - Radiostanice pro dispečerská pracoviště	České Budějovice	0	4 363 744	0	0	0	4 363 744
		0	0	0	0	0	0
114V162001107 KŘP Pzk - Radiostanice pro dispečerská pracoviště	Plzeň-město	0	4 800 119	0	0	0	4 800 119
		0	0	0	0	0	0
114V162001108 KŘP Kvk - Radiostanice pro dispečerská stanoviště	Karlovy Vary	0	2 400 060	0	0	0	2 400 060
		0	0	0	0	0	0
114V162001109 KŘP Úsk - Radiostanice pro dispečerská pracoviště	Ústí nad Labem	0	5 236 493	0	0	0	5 236 493
		0	0	0	0	0	0
114V162001110 KŘP Lbk - Radiostanice pro dispečerská pracoviště	Liberec	0	2 945 528	0	0	0	2 945 528
		0	0	0	0	0	0
114V162001111 KŘP Khk - Radiostanice pro dispečerská pracoviště	Hradec Králové	0	3 709 183	0	0	0	3 709 183
		0	0	0	0	0	0
114V162001112 KŘP Pbk - Radiostanice pro dispečerské pracoviště	Pardubice	0	2 400 060	0	0	0	2 400 060
		0	0	0	0	0	0
114V162001113 KŘP KVy - Radiostanice pro dispečerská pracoviště	Jihlava	0	2 290 966	0	0	0	2 290 966
		0	0	0	0	0	0
114V162001114 KŘP Jmk - Radiostanice pro dispečerská pracoviště	Brno-město	0	6 109 242	0	0	0	6 109 242
		0	0	0	0	0	0
114V162001115 KŘP Zlk - Radiostanice pro dispečerské pracoviště	Zlín	0	2 181 872	0	0	0	2 181 872
		0	0	0	0	0	0
114V162001116 KŘP Omk - Radiostanice pro dispečerská pracoviště	Olomouc	0	3 054 621	0	0	0	3 054 621
		0	0	0	0	0	0
114V162001117 KŘP Msk - Radiostanice pro dispečerská pracoviště	Ostrava-město	0	4 581 932	0	0	0	4 581 932
		0	0	0	0	0	0
114V162002002 PP ČR - ÚZČ - Datové úložiště	Hlavní město Praha	0	55 000 000	0	0	0	55 000 000
		0	0	0	0	0	0
114V162009001 KŘP Khk - Přepínače LAN	Hradec Králové	2 183 000	1 853 000	1 750 000	0	0	6 877 443
		22 334	0	0	0	0	68 557

Výdaje státního rozpočtu na financování akcí

SRNAi

114V171000002 KŘP Jmk - DO Mikulov - výstavba objektu	Břeclav	2 000 000	2 000 000	35 000 000	0	0	39 000 000
		0	0	0	0	0	0
114V171000003 KŘP KVY - DAR - výstavba parkovacího domu	Jihlava	0	19 000 000	20 000 000	0	0	39 044 165
		21 500 000	0	0	0	0	21 500 000
114V171000016 PP ČR - SLZ - Brno, Hrázní - výstavba objektu	Brno-město	51 500 000	151 500 000	50 500 000	0	0	253 500 000
		0	0	0	0	0	0
114V171001001 KŘP Kvk - Cheb, ul. 17. Listopadu 2343 - Projektová dokumentace demolice, demolice a projektová dokumentace nové výstavby Územního odboru Cheb	Cheb	3 716 753	10 739 786	0	0	0	16 865 100
		1 756 688	0	0	0	0	1 756 688
114V171001006 KŘP Jmk - OOP Pohořelice - Výstavba příštířesku pro 3 služební vozidla a člun	Brno-venkov	1 200 000	1 100 000	0	0	0	2 300 000
		0	0	0	0	0	0
114V171001010 KŘP Stčk - P 2.0 OOP Odolná Voda, Čenkovská 84 - přístavba objektu - projektová příprava	Praha-východ	702 768	95 832	0	0	0	798 600
		0	0	0	0	0	0
114V171001011 KŘP Stčk - P 2.0 - OOP Nová Hospoda. Pražská 329 - přístavba objektu	Praha-východ	520 820	353 320	13 000 000	0	0	13 874 140
		0	0	0	0	0	0
114V171001012 KŘP Jmk - P 2.0 - Brno, Bauerova ul. - přístavba objektu pro ŠPS	Brno-město	292 400	15 707 600	0	0	0	16 000 000
		0	0	0	0	0	0
114V171001014 KŘP Pbk - ÚO Svitavy - třípodlažní přístavba - zpracování podkladů pro podání PŽ IROP 2021+	Pardubice	0	1 950 000	0	0	0	1 950 000
		0	0	0	0	0	0
114V171001015 KŘP Msk - ReactEU - Výstavba víceúčelové plochy v areálu KŘP Msk Frýdek, CZ.06.6.127/0.0/0.0/21_119/0016399	Ostrava-město	0	7 770 405	583 233	0	0	8 353 638
		3 888 224	0	0	0	0	3 888 224
114V171001016 KŘP Jmk - ReactEU - Modernizace výcvikového střediska Brno-Řečkovice CZ.06.6.127/0.0/0.0/21_119/0016415	Brno-město	0	64 243 610	9 741 638	0	0	73 985 248
		0	0	0	0	0	0
114V171001017 KŘP Úsk - Ústí nad Labem, Slavičkova 185/6 - Vybudování parkoviště	Ústí nad Labem	100 000	1 900 000	0	0	0	2 000 000
		0	0	0	0	0	0
114V171002000 SLZ PP - Praha 6, Ruzyně - výstavba hangáru D	Hlavní město Praha	0	0	49 000 000	0	0	49 000 000
		0	0	0	0	0	0
114V171003007 KŘP Stčk - P 2.0 - OOP Odolná Voda, Čenkovská 84 - přístavba objektu	Praha-východ	0	0	11 400 000	12 000 000	0	23 400 000
		0	0	0	0	0	0
114V172000001 UV955/2016 Realizace úspor energie Policie ČR - Brno, Horní 21 - snížení energetické náročnosti objektů - zateplení a obměna zdrojů energie CZ.05.5.18/0.0/0.0/17_070/0006106	Hlavní město Praha	43 336 724	92 609 730	48 287 247	0	0	184 826 601
		52 976 832	33 232 534	0	0	0	86 209 366
114V172000002 KŘP Lbk - ÚOP Jablonec nad Nisou - rekonstrukce	Jablonec nad Nisou	0	10 700 000	0	0	0	10 874 845
		425 155	0	0	0	0	425 155
114V172000009 KŘP Pzk - FKSP - ÚZ ALMA - rekonstrukce hřiště na multifunkční	Klatovy	1 415 000	981 350	0	0	0	2 460 057
		1 684 647	0	0	0	0	1 729 841
114V172000011 KŘP Kvk - AO Dolní Rychnov - stavební úpravy skleněných výplní a fasády	Sokolov	1 777 811	2 300 000	0	0	0	4 232 667
		15 144	0	0	0	0	15 144
114V172000015 KŘP Lbk - Česká Lípa, Arbesova - rekonstrukce elektroinstalace	Česká Lípa	0	5 750 000	0	0	0	5 750 000
		350 000	0	0	0	0	350 000
114V172000031 KŘP Zlk - P 2.0 - ÚO Uherské Hradiště, Velehradská třída 1217 - rekonstrukce sociálního zařízení	Uherské Hradiště	4 109 764	21 802 000	4 300 000	0	0	30 803 454
		0	0	0	0	0	0

Výdaje státního rozpočtu na financování akcí

SRNAi

114V172000039 KŘP Msk - RZ Těrlícko - výstavba výtahu, pokojů v podkrovní a rekonstrukce 1. NP a 2. NP	Ostrava-město	13 035 000	5 899 571	0	0	0	19 333 871
		320 650	0	0	0	0	320 650
114V172000048 PP ČR - SLZ - Dobruška - MPI	Kroměříž	4 480 000	2 706 770	0	0	0	7 186 770
		1 017 680	0	0	0	0	1 250 000
114V172000063 KŘP Lbk - Česká Lípa, Arbesova - zajištění bezbariérového přístupu (NRPM)	Česká Lípa	300 000	2 200 000	0	0	0	2 500 000
		300 000	0	0	0	0	300 000
114V172000064 KŘP Lbk - Hejnice - zajištění bezbariérového přístupu (NRPM)	Liberec	200 000	2 050 000	0	0	0	2 250 000
		250 000	0	0	0	0	250 000
114V172000073 KŘP Pzk - ÚO Klatovy - stavební úpravy objektu Maxima Gorkého 792	Klatovy	7 000 000	6 990 850	0	0	0	13 990 850
		735 000	0	0	0	0	735 000
114V172000106 PP ČR - SLZ - Ruzyně, Nám. Českého povstání 32/4 - zpracování podkladů pro podání PŽ OPŽP 2014+	Hlavní město Praha	600 000	250 000	0	0	0	850 000
		0	0	0	0	0	0
114V172000128 KŘP Úsk - HRAS IZS - Stavební připravenost objektů KŘP	Ústí nad Labem	420 000	1 300 000	0	0	0	1 720 000
		0	0	0	0	0	0
114V172000135 KŘP Úsk - P 2.0 - OOP Trnovany, Maršovská 1537/20 - rekonstrukce objektu	Teplice	335 012	4 214 988	0	0	0	4 550 000
		200 000	0	0	0	0	200 000
114V172000137 KŘP Úsk - P 2.0 - Litoměřice, Eliášova 11 - vybudování služebny OHS	Litoměřice	3 450 000	4 632 000	0	0	0	8 082 000
		245 865	0	0	0	0	245 865
114V172000141 KŘP Khk - Hradec Králové, Kudrnova čp. 115 - renovace zastřešení	Hradec Králové	0	5 000 000	0	0	0	5 332 750
		167 250	0	0	0	0	167 250
114V172000152 KŘP KVy - DO Velký Beranov - přístavba administrativní budovy a rekonstrukce vnitřních konstrukcí a technické infrastruktury - II. etapa	Jihlava	0	27 326 164	0	0	0	27 326 164
		0	0	0	0	0	0
114V172000154 PP ČR - SLZ - EHP Norsko - PDP-2 Modernizace policejního výcvikového centra	Praha-západ	47 413 329	43 321 182	10 482 076	0	0	101 216 587
		7 160 665	36 220 243	283 545	0	0	43 870 822
114V172000200 KŘP Lbk Turnov - oddělení silničního dohledu v areálu IZS - příprava na podání PŽ	Semily	0	1 910 000	0	0	0	1 910 000
		1 000 000	0	0	0	0	1 000 000
114V172000900 Rezerva z akcí SLZ PP ČR	Hlavní město Praha	163 668 881	49 385 959	0	0	0	213 054 840
		53 186	0	0	0	0	53 186
114V172000901 Rezerva z akcí KŘP hlMP	Hlavní město Praha	4 277 681	6 990 600	0	0	0	11 268 281
		0	0	0	0	0	0
114V172000902 Rezerva z akcí KŘP Stčk	Alokace neurčena	1 233 878	800 000	0	0	0	2 033 878
		0	0	0	0	0	0
114V172000903 Rezerva z akcí KŘP Jčk	České Budějovice	2 478 725	4 940 000	0	0	0	7 418 725
		0	0	0	0	0	0
114V172000904 Rezerva z akcí KŘP Pzk	Plzeň-město	4 976 055	7 035 669	0	0	0	12 011 724
		0	0	0	0	0	0
114V172000905 Rezerva z akcí KŘP Kvk	Karlovy Vary	1 058 131	300 000	0	0	0	1 358 131
		0	0	0	0	0	0
114V172000906 Rezerva z akcí KŘP Úsk	Ústí nad Labem	9 189 360	9 520 000	0	0	0	18 709 360
		0	0	0	0	0	0
114V172000907 Rezerva z akcí KŘP Lbk	Liberec	747 753	3 100 000	0	0	0	3 847 753
		0	0	0	0	0	0
114V172000908 Rezerva z akcí KŘP Khk	Hradec Králové	697 604	652 000	0	0	0	1 349 604
		0	0	0	0	0	0

Výdaje státního rozpočtu na financování akcí

SRNAi

114V172000910 Rezerva z akcí KŘP Pbk	Pardubice	1 244 731	1 400 000	0	0	0	2 644 731
		0	0	0	0	0	0
114V172000911 Rezerva z akcí KŘP KVy	Jihlava	20 058 504	3 100 000	0	0	0	23 158 504
		0	0	0	0	0	0
114V172000912 Rezerva z akcí KŘP Jmk	Brno-město	2 522 628	5 700 000	0	0	0	8 222 628
		2 470 139	0	0	0	0	2 470 139
114V172000913 Rezerva z akcí KŘP Zlk	Zlín	122 691	2 740 000	0	0	0	2 862 691
		0	0	0	0	0	0
114V172000914 Rezerva z akcí KŘP Omk	Olomouc	2 150 833	2 491 990	0	0	0	4 642 823
		0	0	0	0	0	0
114V172000915 Rezerva z akcí KŘP Msk	Ostrava-město	2 054 695	13 672 769	0	0	0	15 727 464
		0	0	0	0	0	0
114V172001002 SLZ PP - Praha 7, Strojnická 935/27 - rekonstrukce 5.NP	Hlavní město Praha	0	40 000 000	10 000 000	0	0	50 000 000
		0	0	0	0	0	0
114V172001014 KŘP Jčk - OOP Soběslav - rekonstrukce objektu	Tábor	6 761 952	7 000 000	0	0	0	13 761 952
		0	0	0	0	0	0
114V172001020 KRP hlmP - Praha 4, Kongresová 1666/2 - rekonstrukce 6-ti výtahů	Hlavní město Praha	0	10 200 000	0	0	0	10 200 000
		0	0	0	0	0	0
114V172001021 KŘP hlmP - Praha 1, Bartolomějská 4 - rekonstrukce kuchyňského bloku	Hlavní město Praha	1 116 203	17 000 000	20 000 000	0	0	38 116 203
		0	0	0	0	0	0
114V172001022 KŘP Stčk - FKSP - RaŠZ Dlouhé Rzy - rekonstrukce budovy č. 18 a zpevněná komunikace	Náchod	0	8 000 000	7 650 707	0	0	15 650 707
		586 850	7 686 275	7 350 680	0	0	15 623 805
114V172001023 KŘP Stčk - ÚO Mělník - rozšíření a změna užívání výdejny stravy	Mělník	660 000	12 000 000	0	0	0	12 660 000
		0	0	0	0	0	0
114V172001030 KŘP Kvk - Cheb, ul. 17. listopadu - zřízení přípojky zemního plynu k objektu skladu MTZ a objektu psododů	Cheb	100 000	300 000	1 300 000	0	0	1 700 000
		0	0	0	0	0	0
114V172001031 KŘP Kvk - Dolní Rychnov, Dobrovského 1935 - rekonstrukce strukturované kabeláže	Sokolov	450 000	10 500 000	0	0	0	10 950 000
		0	0	0	0	0	0
114V172001035 KŘP Úsk - rekonstrukce zbrojních skladů	Ústí nad Labem	11 374	1 488 626	0	0	0	1 500 000
		0	0	0	0	0	0
114V172001036 KŘP Úsk - Božtěšice, Petrovická 172, 174 - EPS	Ústí nad Labem	1 600 000	4 966 405	0	0	0	6 566 405
		0	0	0	0	0	0
114V172001037 KŘP Lbk - Cvikov - rekonstrukce kanalizační přípojky	Česká Lípa	150 000	300 000	0	0	0	450 000
		0	0	0	0	0	0
114V172001038 KŘP Lbk - Frýdlant - sanace prostor SKPV	Liberec	80 000	200 000	0	0	0	280 000
		0	0	0	0	0	0
114V172001039 KŘP Khk - OOP Červený Kostelec - oplocení	Náchod	200 000	1 000 000	0	0	0	1 200 000
		0	0	0	0	0	0
114V172001040 KŘP Khk - Ulřichovo nám. 810 - pracoviště chemie - stavební úpravy, stavebně historický průzkum	Hradec Králové	273 460	2 466 540	0	0	0	2 740 000
		0	0	0	0	0	0
114V172001043 KŘP Jmk - OOP Tišnov - statické zajištění objektu	Brno-město	0	2 000 000	0	0	0	2 000 000
		0	0	0	0	0	0
114V172001044 KŘP Jmk - P 2.0 - OOP Žabovřesky, ul. Veveří č. p. 482 a 483 - rekonstrukce elektroinstalace	Brno-město	250 000	3 000 000	3 000 000	0	0	6 250 000
		0	0	0	0	0	0
114V172001045 KŘP Jmk - P 2.0 - Brno, Tř. kpt. Jaroše 1934/17 - rekonstrukce vnitřních prostor	Brno-město	5 300 000	4 800 000	0	0	0	10 100 000
		0	0	0	0	0	0

Výdaje státního rozpočtu na financování akcí

SRNAi

114V172001056	Kroměříž	384 488	3 000 000	3 000 000	0	0	6 384 488
KŘP Zlk - P 2.0 - Kroměříž, Březinova 2819/2 - rekonstrukce sociálních zařízení		83 782	0	0	0	0	83 782
114V172001057	Olomouc	296 450	2 853 010	0	0	0	3 149 460
KŘP Omk - OOP Šternberk, Oblouková 2210 - vybudování skladu OPL		0	0	0	0	0	0
114V172001064	Ostrava-město	1 000 000	2 927 660	0	0	0	3 927 660
KŘP Msk - Optická trasa mezi objektem ÚO Frýdek - Místek a areálem kasáren ve Frýdku - Místku		0	0	0	0	0	0
114V172001080	Jablonec nad Nisou	300 000	4 000 000	0	0	0	4 300 000
KŘP Lbk - Jablonec nad Nisou, 28. října - stavební úpravy (NRPM)		0	0	0	0	0	0
114V172001081	Česká Lípa	250 000	1 000 000	0	0	0	1 250 000
KŘP Lbk - Stráž pod Ralskem - stavební úpravy (NRPM)		0	0	0	0	0	0
114V172001082	Náchod	100 000	0	400 000	0	0	500 000
KŘP Khk - OOP Červený Kostelec - stavební úpravy (NRPM)		0	0	0	0	0	0
114V172001091	Praha-západ	34 386 270	50 039 452	0	0	0	84 425 722
PP ČR - eu-INIS - ISF - Národní projekt ETIAS ISF/15/04		1 000 000	0	0	0	0	1 000 000
114V172001097	Plzeň-město	250 000	250 000	0	0	0	500 000
PP ČR - SLZ - Plzeň - výkup pozemků		0	0	0	0	0	0
114V172001107	Brno-město	211 750	1 350 000	0	0	0	1 561 750
KŘP Jmk - Brno, Běhounská 1 - rekonstrukce prostor pro oddělení tisku a prevence		0	0	0	0	0	0
114V172001108	Brno-město	500 000	5 470 000	6 530 000	0	0	12 500 000
KŘP Jmk - Brno, ul. Kounicova - úprava venkovních ploch		0	0	0	0	0	0
114V172001116	Příbram	747 780	60 500	0	0	0	808 280
KŘP Stčk - P 2.0 - Příbram, Žežická 498 - celková rekonstrukce objektu - projektová příprava		0	0	0	0	0	0
114V172001117	Mělník	556 600	532 400	0	0	0	1 089 000
KŘP Stčk - P 2.0 - OOP Neratovice, 5. května 205 - celková rekonstrukce včetně přístavby a nástavby - projektová příprava		0	0	0	0	0	0
114V172001118	Nymburk	0	3 000 000	0	0	0	3 000 000
KŘP Stčk - P 2.0 OOP Milovice, Armádní 793 - rekonstrukce objektu - projektová příprava		0	0	0	0	0	0
114V172001119	Nymburk	500 000	2 500 000	0	0	0	3 000 000
KŘP Stčk - P 2.0 - ÚO Nymburk, Boleslavská 1831 - rekonstrukce objektu - projektová příprava		0	0	0	0	0	0
114V172001121	Český Krumlov	600 000	2 000 000	5 900 000	0	0	8 500 000
KŘP Jčk - P 2.0 - OOP Větrní - modernizace a přístavba objektu		0	0	0	0	0	0
114V172001122	České Budějovice	310 000	800 000	0	0	0	1 110 000
KŘP Jčk - P 2.0 - Novostavba parkovacího domu v areálu Nerudova v Českých Budějovicích - zpracování podkladů pro podání PŽ IROP		0	0	0	0	0	0
114V172001124	Plzeň-město	145 200	4 254 800	0	0	0	4 400 000
KŘP Pzk - P 2.0 - Plzeň, Slovanská alej 26 - rekonstrukce střešního pláště, zateplení přístavku a výměna oken		0	0	0	0	0	0
114V172001132	Sokolov	830 778	1 149 222	0	0	0	1 980 000
KŘP Kvk - P 2.0 - Sokolov, Jednoty 1773 - PD, TUV a rekonstrukce výtahu		0	0	0	0	0	0
114V172001133	Sokolov	810 000	8 700 000	0	0	0	9 510 000
KŘP Kvk - P 2.0 - ÚO Dolní Rychnov, Dobrovského 1935 - rekonstrukce sociálního zázemí vč. vodovodní přípojky		0	0	0	0	0	0
114V172001135	Karlovy Vary	0	6 450 000	8 950 000	8 250 000	0	23 650 000
KŘP Kvk - P 2.0 - OOP Rybáře, Rolavská 386, Karlovy Vary - rekonstrukce objektu		0	0	0	0	0	0

Výdaje státního rozpočtu na financování akcí

SRNAi

114V172001142	Most	0	7 200 000	0	0	0	7 200 000
KŘP Úsk P 2.0 - Zpracování podkladů pro podání PŽ IROP		0	0	0	0	0	0
114V172001144	Liberec	0	1 400 000	7 000 000	0	0	8 400 000
KŘP Lbk - P 2.0 - Liberec, náměstí Dr. E. Beneše 584 - rekonstrukce objektu		0	0	0	0	0	0
114V172001145	Česká Lípa	30 000	1 470 000	20 000 000	0	0	21 500 000
KŘP Lbk - P 2.0 - OOP Stráž pod Ralskem, nám 5.května 67 - rekonstrukce objektu		0	0	0	0	0	0
114V172001146	Liberec	250 000	500 000	0	0	0	750 000
KŘP Lbk - P 2.0 - OOP Liberec-Vesec, Šumná 357 - rekonstrukce sociálního zařízení a šaten		0	0	0	0	0	0
114V172001147	Liberec	226 817	2 700 000	0	0	0	2 926 817
KŘP Lbk - P 2.0 - Liberec, Pastýřská 698 - rekonstrukce objektu		73 183	0	0	0	0	73 183
114V172001148	Liberec	800 000	500 000	0	0	0	1 300 000
KŘP Lbk - P 2.0 - ÚO Liberec, Pastýřská 589 a 590 - rekonstrukce objektu – projektová příprava a I. etapa realizace		0	0	0	0	0	0
114V172001149	Liberec	700 000	2 900 000	1 100 000	0	0	4 700 000
KŘP Lbk - P 2.0 - zpracování podkladů pro podání PŽ OPŽP I.etapa		0	0	0	0	0	0
114V172001150	Náchod	100 000	12 000 000	0	0	0	12 100 000
KŘP Khk - P 2.0 - Hradec Králové, Mrštíkova 541 - rekonstrukce objektu		0	0	0	0	0	0
114V172001151	Náchod	0	3 450 000	0	0	0	3 450 000
KŘP Khk - P 2.0 - zpracování podkladů pro podání PŽ OPŽP		0	0	0	0	0	0
114V172001152	Pardubice	850 000	11 000 000	0	0	0	11 850 000
KŘP Pbk - P 2.0 - OOP Pardubice, Prodloužená 285 - rekonstrukce výměníku na služební prostory		0	0	0	0	0	0
114V172001155	Pardubice	90 000	900 000	0	0	0	990 000
KŘP Pbk - P 2.0 - OOP Moravská Třebová, Komenského 296 - rekonstrukce kanalizace a izolace proti vlhkosti		0	0	0	0	0	0
114V172001156	Pardubice	90 000	900 000	0	0	0	990 000
KŘP Pbk - P 2.0 - OOP Polička, Československé armády 620 - rekonstrukce kanalizace a izolace proti vlhkosti		0	0	0	0	0	0
114V172001157	Pardubice	130 000	1 200 000	0	0	0	1 330 000
KŘP Pbk - P 2.0 - OOP Česká Třebová, Riegerova 275 a Nádražní 439 - rekonstrukce kanalizace a izolace proti vlhkosti		0	0	0	0	0	0
114V172001158	Pardubice	70 000	600 000	0	0	0	670 000
KŘP Pbk - P 2.0 - OOP Králíky, 5. května 422 - rekonstrukce kanalizace a izolace proti vlhkosti		0	0	0	0	0	0
114V172001159	Pardubice	80 000	700 000	0	0	0	780 000
KŘP Pbk - P 2.0 - OOP Lanškroun, Dukelských hrdinů 423 - rekonstrukce kanalizace a izolace proti vlhkosti		0	0	0	0	0	0
114V172001160	Pardubice	120 000	1 200 000	0	0	0	1 320 000
KŘP Pbk - P 2.0 - OOP Vysoké Mýto, Gen. Závady 176 - rekonstrukce kanalizace a izolace proti vlhkosti		0	0	0	0	0	0
114V172001162	Pardubice	90 000	5 000 000	0	0	0	5 090 000
KŘP Pbk - P 2.0 - OOP Ústí nad Orlicí, Letohradská 759 a 760 - rekonstrukce dvora a izolace proti vlhkosti		0	0	0	0	0	0
114V172001166	Třebíč	332 750	2 250 000	0	0	0	2 582 750
KŘP KVy - P 2.0 - OOP Náměšť nad Oslavou, Třebíčská 924 - rekonstrukce sociálního zařízení vč. šaten		0	0	0	0	0	0
114V172001167	Pelhřimov	500 000	8 500 000	0	0	0	9 000 000
KŘP KVy - P 2.0 - OOP Humpolec, Žižkova 520 - rekonstrukce objektu		0	0	0	0	0	0
114V172001171	Jihlava	520 300	1 479 700	0	0	0	2 000 000
KŘP KVy - P 2.0 - OOP Polná - zpracování podkladů pro podání PŽ IROP		0	0	0	0	0	0

Výdaje státního rozpočtu na financování akcí

SRNAi

114V172001178 KŘP Omk - P 2.0 - DI Prostějov, Havlíčkova 3384/16b - rekonstrukce vnitřních prostor	Prostějov	200 000 0	3 500 000 0	0 0	0 0	0 0	3 700 000 0
114V172001179 KŘP Omk - P 2.0 - OOP Přerov, Č. Drahovského 2342/7 - rekonstrukce vnitřních prostor	Přerov	300 000 0	5 000 000 0	0 0	0 0	0 0	5 300 000 0
114V172001180 KŘP Omk - P 2.0 - PS Libina, Nádražní 740 - rekonstrukce vnitřních prostor	Šumperk	500 000 0	7 000 000 0	0 0	0 0	0 0	7 500 000 0
114V172001181 KŘP Omk - P 2.0 - SZKČ Olomouc, Žižkovo nám. 600/4 - rekonstrukce vnitřních prostor	Olomouc	180 000 0	2 100 000 0	0 0	0 0	0 0	2 280 000 0
114V172001182 PP ČR - SLZ - P 2.0 - Brno, Horní 21 - rekonstrukce objektu "F"	Brno-venkov	500 000 0	5 000 000 0	0 0	0 0	0 0	5 500 000 0
114V172001191 KŘP Jčk - P 2.0 - Modernizace garáží a dvora ÚO Prachatice - zpracování podkladů pro podání PŽ IROP	Prachatice	400 000 0	200 000 0	0 0	0 0	0 0	600 000 0
114V172001192 KŘP Jčk - P 2.0 - Modernizace kotviště služebních lodí Štědrónin - zpracování podkladů pro podání PŽ IROP	Písek	200 000 0	200 000 0	0 0	0 0	0 0	400 000 0
114V172001195 KŘP Jčk - P 2.0 - ÚO Jindřichův Hradec - Zpracování podkladů pro podání PŽ OPŽP	Jindřichův Hradec	546 570 0	200 000 0	0 0	0 0	0 0	746 570 0
114V172001200 PP ČR - SLZ - Kapucínská 214/2, Praha 1 - rekonstrukce datové sítě	Jihlava	0 600 000	5 400 000 0	0 0	0 0	0 0	5 400 000 600 000
114V172001201 KŘP hlmp - P 2.0 - Praha 5, Na Bělidle 272/5 - úprava sociálního zázemí	Hlavní město Praha	153 670 0	1 000 000 0	0 0	0 0	0 0	1 153 670 0
114V172001202 KŘP Jmk - P 2.0 - Brno, Tř. Kpt. Jaroše 1934/17 - rekonstrukce elektroinstalace - projektová příprava	Brno-město	300 000 0	1 000 000 0	0 0	0 0	0 0	1 300 000 0
114V172001203 KŘP Lbk - HRAS IZS - ÚO Jablonec n/Nisou - stavební připravenost objektů KŘP	Jablonec nad Nisou	400 000 0	1 200 000 0	0 0	0 0	0 0	1 600 000 0
114V172001204 KŘP Jmk - HRAS IZS - stavební připravenost objektů KŘP	Brno-město	407 680 0	3 092 320 0	0 0	0 0	0 0	3 500 000 0
114V172001212 PP ČR - SLZ - Praha 1, Na Perštýně 11 - náborové středisko	Hlavní město Praha	500 000 0	3 500 000 0	0 0	0 0	0 0	4 000 000 0
114V172001213 PP ČR - SLZ - Praha 1, Na Perštýně 11 - vybudování vícehodinových cel	Hlavní město Praha	1 000 000 0	15 000 000 0	0 0	0 0	0 0	16 000 000 0
114V172001217 PP ČR - SLZ - Praha 6, Pelléova - úpravy pro datové uložení ÚZČ	Hlavní město Praha	0 0	3 000 000 0	0 0	0 0	0 0	3 000 000 0
114V172001230 KŘP Lbk - Česká Lípa, Pod Holým vrchem č.p. 1734 - zřízení biologické smyčky	Česká Lípa	605 970 0	1 000 000 0	0 0	0 0	0 0	1 605 970 0
114V172001233 KŘP Omk - FKSP - ÚZ Plumlov, chata Věra - rekonstrukce objektu III. etapa	Prostějov	329 120 154 880	10 404 000 4 896 000	0 0	0 0	0 0	10 733 120 5 050 880
114V172001234 KŘP Omk - ÚZ Plumlov - připojení na VN a pořízení trafostanice pro VN	Prostějov	300 000 0	3 900 000 0	0 0	0 0	0 0	4 200 000 0
114V172001238 KŘP Pzk - Plzeň, Sedláčkova 44 - vybudování cel pro vícehodinové umístění	Plzeň-město	0 0	5 536 610 0	0 0	0 0	0 0	5 536 610 0
114V172001241 PP ČR - SLZ - Jihlava, Březinovy sady 2376/12 - výstavba tlakové kanalizace	Jihlava	300 000 0	7 700 000 0	0 0	0 0	0 0	8 000 000 0

Výdaje státního rozpočtu na financování akcí

SRNAi

114V172001245 KŘP Pbk – ReactEU - Rekonstrukce elektroinstalace Územního odboru Svitavy - Krajské ředitelství policie Pardubického kraje CZ.06.6.127/0.0/0.0/21_119/0016408	Pardubice	0	51 934 111	1 792 831	0	0	53 726 942
		960 950	18 150	9 343 478	0	0	10 322 578
114V172001246 KŘP Zlk - ReactEU - Rekonstrukce objektu Územního odboru Policie ČR Vsetín CZ.06.6.127/0.0/0.0/21_119/0016430	Vsetín	0	71 388 649	10 708 298	0	0	82 096 947
		0	0	0	0	0	0
114V172001247 KŘP Pbk – ReactEU - Zodolnění a modernizace areálu Opočinek - Krajské ředitelství policie Pardubického kraje CZ.06.6.127/0.0/0.0/21_119/0016384	Pardubice	0	26 979 785	29 947	0	0	27 009 732
		199 650	0	0	0	0	199 650
114V172001248 KŘP Msk - ReactEU - Zodolnění objektu územního odboru Bruntál, CZ.06.6.127/0.0/0.0/21_119/0016380	Ostrava-město	23 862	13 145 472	987 256	0	0	14 156 590
		6 668 944	0	0	0	0	6 668 944
114V172001249 KŘP Úsk - Ostrov Tisá - Vybudování odpadního septiku pro chatu Alpina	Ústí nad Labem	50 000	200 000	0	0	0	250 000
		0	0	0	0	0	0
114V172001254 KŘP Lbk - rezerva IROP	Liberec	0	11 340 086	473 122	0	0	11 813 208
		0	0	0	0	0	0
114V172001255 KŘP Omk - rezerva IROP	Olomouc	0	23 660 294	4 575 463	0	0	28 235 757
		0	0	0	0	0	0
114V172001256 KŘP Khk - rezerva IROP	Hradec Králové	0	25 212 665	0	0	0	25 212 665
		0	0	0	0	0	0
114V172001258 KŘP KVy - rezerva IROP	Jihlava	0	15 332 090	0	0	0	15 332 090
		0	0	0	0	0	0
114V172001259 KŘP Stčk - rezerva IROP	Alokace neurčena	0	16 030 468	1 504 500	0	0	17 534 968
		0	0	0	0	0	0
114V172001260 KŘP hlmP - rezerva IROP	Hlavní město Praha	0	15 000 000	1 288 501	0	0	16 288 501
		0	0	0	0	0	0
114V172001261 PP ČR - SLZ - rezerva IROP	Praha-západ	0	787 089 713	310 066 650	0	0	1 097 156 363
		0	0	0	0	0	0
114V172001262 KŘP Jčk - rezerva IROP	České Budějovice	0	32 443 120	4 312 350	0	0	36 755 470
		0	0	0	0	0	0
114V172001265 PP ČR – SLZ - Dobrotice - rozvoj areálu – zpracování studie	Kroměříž	0	500 000	0	0	0	500 000
		0	0	0	0	0	0
114V172001268 KŘP Jmk - Rezerva IROP	Brno-město	0	23 817 443	0	0	0	23 817 443
		0	0	0	0	0	0
114V172001275 KŘP Jmk - Brno, Kounicova - modernizace systému EKV a PZTS	Brno-město	0	4 000 000	0	0	0	4 000 000
		0	0	0	0	0	0
114V172002012 PP ČR - SLZ - Kozmice - rekonstrukce objektu	Benešov	0	17 000 000	20 000 000	0	0	37 000 000
		0	0	0	0	0	0
114V172002015 KŘP Pzk - objekty Rozvadov - zprovoznění - PD	Tachov	0	5 000 000	0	0	0	5 000 000
		0	0	0	0	0	0
114V172002016 PP ČR - SLZ - Praha 6, Velešlavín - vrátnice	Hlavní město Praha	0	5 000 000	0	0	0	5 000 000
		0	0	0	0	0	0
114V172002017 KŘP Jčk - OOP Tábor - rekonstrukce výtahu (NRPM)	Tábor	0	1 600 000	0	0	0	1 600 000
		0	0	0	0	0	0
114V172002018 KŘP Jčk - ÚO Tábor - rekonstrukce výtahů (NRPM)	Tábor	0	2 600 000	0	0	0	2 600 000
		0	0	0	0	0	0
114V172002019 KŘP Khk - PS Opočno - odstraňování bariér (NRPM)	Rychnov nad Kněžnou	0	100 000	650 000	0	0	750 000
		0	0	0	0	0	0

Výdaje státního rozpočtu na financování akcí

SRNAi

114V172002020	Trutnov	0	200 000	2 000 000	0	0	2 200 000
KŘP Khk - OOP Žacléř - odstraňování bariér (NRPM)		0	0	0	0	0	0
114V172002021	Žďár nad Sázavou	0	2 000 000	0	0	0	2 000 000
KŘP KVy - PS Velká Bíteš - stavební úpravy (NRPM)		0	0	0	0	0	0
114V172002022	Ostrava-město	0	850 000	0	0	0	850 000
KŘP Msk - OOP Dětmorovice - stavební úpravy (NRPM)		0	0	0	0	0	0
114V172002023	Liberec	0	800 000	0	0	0	800 000
KŘP Lbk - HRAS IZS - Liberec, Nám. Dr.E.Beneše 24 - vybudování technologické místnosti		0	0	0	0	0	0
114V172002025	Hlavní město Praha	0	20 000 000	0	0	0	20 000 000
PP ČR - SLZ - Kačkova 6, Praha 6 - rekonstrukce objektu - PD		0	0	0	0	0	0
114V172002026	Hlavní město Praha	0	400 000	1 000 000	13 000 000	0	14 400 000
KŘP hlmP - P 2.0 -MOP Podolí, Milevská 4/875, Praha 4 - nástavba podlaží		0	0	0	0	0	0
114V172002027	Hlavní město Praha	0	2 000 000	0	0	0	2 000 000
KŘP hlmP - P 2.0 - MOP Jižní Město a odbor cizinecké policie, Kaplanova 2055 2056, Praha 4 - PD - nástavba objektu		0	0	0	0	0	0
114V172002028	Benešov	0	1 300 000	0	0	0	1 300 000
KŘP Stčk - P 2.0 - OHS Benešov, Čechova 291, Benešov - projektová příprava		0	0	0	0	0	0
114V172002029	České Budějovice	0	3 050 000	0	0	0	3 050 000
KŘP Jčk - P 2.0 - zpracování podkladů pro podání PŽ IROP		0	0	0	0	0	0
114V172002030	Klatovy	0	3 000 000	0	0	0	3 000 000
KŘP Pzk - P 2.0 - OOP Švihov, Kolářova 266		0	0	0	0	0	0
114V172002031	Sokolov	0	2 600 000	2 500 000	0	0	5 100 000
KŘP Kvk - P 2.0 - OOP Kraslice, nám. T. G. Masaryka 76 - rekonstrukce soc. zařízení		0	0	0	0	0	0
114V172002032	Sokolov	0	5 400 000	0	0	0	5 400 000
KŘP Kvk - P 2.0 - OOP Sokolov, Hornická 2198		0	0	0	0	0	0
114V172002033	Karlovy Vary	0	500 000	7 200 000	0	0	7 700 000
KŘP Kvk - P 2.0 - OOP Ostrov, Hlavní třída 713 - rekonstrukce soc. zařízení		0	0	0	0	0	0
114V172002034	Cheb	0	60 000	800 000	0	0	860 000
KŘP Kvk - P 2.0 - OOP Aš, Karlova 652/13 - rekonstrukce výtahu		0	0	0	0	0	0
114V172002035	Ústí nad Labem	0	1 400 000	18 600 000	0	0	20 000 000
KŘP Úsk - P 2.0 - KŘP-U, Božtěšice, Petrovická 172,174		0	0	0	0	0	0
114V172002036	Děčín	0	1 500 000	0	0	0	1 500 000
KŘP Úsk - P 2.0 - DI Děčín, Husovo nám.111		0	0	0	0	0	0
114V172002037	Chomutov	0	2 000 000	0	0	0	2 000 000
KŘP Úsk - P 2.0 - OOP Jirkov, Bezručova 1037		0	0	0	0	0	0
114V172002038	Pardubice	0	2 200 000	4 200 000	0	0	6 400 000
KŘP Pbk - P 2.0 - ÚO Pardubice, Na Spravedlnosti 2516		0	0	0	0	0	0
114V172002039	Třebíč	0	200 000	3 000 000	0	0	3 200 000
KŘP KVy - P 2.0 - ÚO Třebíč, Bráfova tř. 1247/11 - zateplení, rekonstrukce kotelny		0	0	0	0	0	0
114V172002040	Jihlava	0	350 000	0	0	0	350 000
KŘP KVy - P 2.0 - OOP Telč, Luční 625 - zateplení - PD		0	0	0	0	0	0
114V172002041	Jihlava	0	1 000 000	0	0	0	1 000 000
KŘP KVy - P 2.0 - KŘP kraje Vysočina, Vrchlického 46 - půdní vestavba - PD		0	0	0	0	0	0
114V172002042	Jihlava	0	3 250 000	0	0	0	3 250 000
KŘP KVy - P 2.0 - zpracování podkladů pro podání PŽ IROP		0	0	0	0	0	0

Výdaje státního rozpočtu na financování akcí

SRNAi

114V172002043 KŘP KVy - P 2.0 - zpracování podkladů pro podání PŽ OPŽP	Jihlava	0	600 000	0	0	0	600 000
		0	0	0	0	0	0
114V172002044 KŘP Omk - P 2.0 - OOP Olomouc 3, Smetanova 814/14 - rekonstrukce vnitřních prostor	Olomouc	0	250 000	5 000 000	0	0	5 250 000
		0	0	0	0	0	0
114V172002045 KŘP Msk - P 2.0 - OOP Vrbno p. Pradědem, Nádražní 583	Ostrava-město	0	50 000	850 000	0	0	900 000
		0	0	0	0	0	0
114V172002046 KŘP Msk - P 2.0 - OOP Albrechtice, Osvobození 702/7	Ostrava-město	0	100 000	500 000	1 400 000	0	2 000 000
		0	0	0	0	0	0
114V172002047 KŘP Msk - P 2.0 - OOP Brušperk, Brušperk, Policejní 195	Ostrava-město	0	50 000	1 500 000	0	0	1 550 000
		0	0	0	0	0	0
114V172002048 KŘP Msk - P 2.0 - OOP Jablunkov, Nádražní 202	Ostrava-město	0	100 000	4 000 000	0	0	4 100 000
		0	0	0	0	0	0
114V172002049 KŘP Msk - P 2.0 - OOP, EO Pálkovice, Pálkovice 448	Ostrava-město	0	50 000	1 000 000	0	0	1 050 000
		0	0	0	0	0	0
114V172002050 KŘP Msk - P 2.0 - OOP Hradec n. Moravici, Lidická 316	Ostrava-město	0	100 000	1 400 000	0	0	1 500 000
		0	0	0	0	0	0
114V172002051 KŘP Msk - P 2.0 - OOP Slezská Ostrava, Bohumínská 1814	Ostrava-město	0	300 000	4 000 000	0	0	4 300 000
		0	0	0	0	0	0
114V172002052 KŘP Msk - P 2.0 - OOP Radvanice, Radvanice 801	Ostrava-město	0	50 000	500 000	0	0	550 000
		0	0	0	0	0	0
114V172002053 KŘP Msk - P 2.0 - zpracování podkladů pro podání PŽ OPŽP	Ostrava-město	0	600 000	0	0	0	600 000
		0	0	0	0	0	0
114V172002054 KŘP Pzk - P 2.0 - Zpracování podkladů pro podání PŽ OPŽP	Plzeň-jih	0	500 000	400 000	0	0	900 000
		0	0	0	0	0	0
114V172002055 KŘP Zlk - P 2.0 - OOP Otrokovice, nám. 3 května 1342 - rekonstrukce objektu	Zlín	0	7 000 000	8 000 000	0	0	15 000 000
		0	0	0	0	0	0
114V172002056 PP ČR - SLZ - P 2.0 - Ostrava, Bohumínská 1 - zpracování podkladů pro podání PŽ	Ostrava-město	0	5 000 000	11 500 000	0	0	16 500 000
		0	0	0	0	0	0
114V172003000 KŘP Khk - OOP Třebechovice pod Orebem - výkup objektu	Hradec Králové	0	0	11 600 000	0	0	11 600 000
		0	0	0	0	0	0
114V172003003 PP ČR - SLZ - Praha 7, Strojnická 935/27 - rekonstrukce 4.NP	Praha-západ	0	0	40 000 000	10 000 000	0	50 000 000
		0	0	0	0	0	0
114V172003004 KŘP Pzk - objekty Rozvadov - zprovoznění objektů	Tachov	0	0	50 000 000	0	0	50 000 000
		0	0	0	0	0	0
114V172003005 KŘP Stčk - P 2.0 - Příbram, Žežická 498 - celková rekonstrukce objektu	Příbram	0	0	9 000 000	9 000 000	0	18 000 000
		0	0	0	0	0	0
114V172003006 KŘP Stčk - P 2.0 - OOP Neratovice, 5. května 205 - celková rekonstrukce vč. přístavby a nástavby	Mělník	0	0	12 000 000	11 400 000	0	23 400 000
		0	0	0	0	0	0
114V172003008 KŘP Pzk - P 2.0 - OOP Stod - rekonstrukce objektu	Plzeň-jih	0	0	1 500 000	0	0	1 500 000
		0	0	0	0	0	0
114V172003010 KŘP Kvk P 2.0 - OOP Toužim, Plzeňská 387 - sanace objektu	Karlovy Vary	0	0	2 000 000	0	0	2 000 000
		0	0	0	0	0	0
114V172003011 KŘP Kvk - P 2.0 - OOP Mariánské Lázně - rekonstrukce soc. zařízení	Cheb	0	0	1 600 000	0	0	1 600 000
		0	0	0	0	0	0
114V172003012 KŘP Kvk - P 2.0 - OOP Cheb město - zateplení půdy a zřízení kuchyněk	Cheb	0	0	4 500 000	0	0	4 500 000
		0	0	0	0	0	0

Výdaje státního rozpočtu na financování akcí

SRNAi

114V172003013 KŘP Úsk - P 2.0 - OOP Kadaň, Klášterecá 1483 - rekonstrukce objektu	Chomutov	0	0	14 000 000	0	0	14 000 000
		0	0	0	0	0	0
114V172003014 KŘP Úsk - P 2.0 - OOP Březno u Chomutova, Dlouhá 36 - rekonstrukce objektu	Chomutov	0	0	14 000 000	0	0	14 000 000
		0	0	0	0	0	0
114V172003015 KŘP Lbk - P 2.0 - ÚO Liberec, Pastýřská 589 a 590 - rekonstrukce objektu - projektová příprava a II.etapa realizace	Liberec	0	0	5 500 000	6 100 000	0	11 600 000
		0	0	0	0	0	0
114V172004000 PP ČR - SLZ - Praha 7, Strojnická 935/27 - rekonstrukce 2+3.NP	Praha-zápa d	0	0	0	70 000 000	0	70 000 000
		0	0	0	0	0	0
114V172004001 Národní financování projektů EU a FM	Praha-výcho d	0	0	0	52 966 712	0	52 966 712
		0	0	0	0	0	0
114V172009000 KŘP Lbk - Česká Lípa, Pod Holým vrchem č.p. 1734 - rekonstrukce sociálního zařízení	Česká Lípa	612 641	880 875	0	0	0	1 493 516
		35 590	0	0	0	0	306 485
114V172009015 Rezerva OPŽP z akcí KŘP Jmk	Alokace neurčena	0	84 862 629	0	0	0	84 862 629
		73 014	0	0	0	0	73 014
114V172009017 Rezerva OPŽP z akcí KŘP kvy	Jihlava	0	8 544 861	1 767 333	0	0	10 312 194
		0	0	0	0	0	0
114V172009020 Rezerva OPŽP z akcí KŘP Úsk	Ústí nad Labem	0	11 078 025	0	0	0	11 078 025
		0	0	0	0	0	0
114V172009021 Rezerva OPŽP z akcí KŘP Pbk	Pardubice	0	15 497 123	540 000	0	0	16 037 123
		2	0	0	0	0	2
114V172009024 Rezerva OPŽP z akcí KŘP Hlmp	Hlavní město Praha	0	38 952 583	0	0	0	38 952 583
		45 059	0	0	0	0	45 059
114V172009025 Rezerva OPŽP z akcí KŘP Jčk	České Budějovice	0	26 124 939	0	0	0	26 124 939
		1	0	0	0	0	1
114V172009027 Rezerva OPŽP z akcí SLZ PP	Hlavní město Praha	0	47 742 579	8 855 974	0	0	56 598 553
		26 960 767	0	0	0	0	26 960 767
114V172009028 Rezerva OPŽP z akcí KŘP Kvk	Karlovy Vary	0	11 984 946	0	0	0	11 984 946
		0	0	0	0	0	0
114V172009253 KŘP Omk - OPŽP 100 - OOP Šumperk, Havlíčkova 2913/8 CZ.05.5.18/0.0/0.0/18_100/0009260	Olomouc	0	30 814 740	0	0	0	30 814 740
		0	10 268 991	0	0	0	10 268 991
114V172009261 KŘP Zlk - UV955/2016 Realizace úspor energie - ÚO Kroměříž, Březinova 2819/2 - ŽP 2014+ CZ.05.5.18/0.0/0.0/18_100/0009193	Zlín	30 989 823	13 208 993	0	0	0	44 198 816
		9 599 689	0	0	0	0	9 599 689
114V172009276 SLZ PP - UV955/2016_Revitalizace areálu Kutná Hora - objekt SO01 - Školící objekt I CZ.05.5.11/0.0/0.0/19_135/0011855	Kutná Hora	0	9 931 756	195 234	0	0	10 126 990
		0	0	16 258 859	0	0	16 258 859
114V172009277 SLZ PP - UV955/2016_Revitalizace areálu Kutná Hora - objekt SO02 - Ubytovací objekt I CZ.05.5.11/0.0/0.0/19_135/0011857	Kutná Hora	0	8 211 497	233 778	0	0	8 445 275
		0	0	15 587 727	0	0	15 587 727
114V172009278 SLZ PP - UV955/2016_Revitalizace areálu Kutná Hora - objekt SO03 - Víceúčelový sál CZ.05.5.11/0.0/0.0/19_135/0011859	Kutná Hora	0	4 530 194	44 563	0	0	4 574 757
		0	0	6 614 887	0	0	6 614 887
114V172009279 SLZ PP - UV955/2016 Snižování energetické náročnosti a výměna zdroje tepla na objektech areálu PPČR - Pelléova 299/19, Praha 6 CZ.05.5.18/0.0/0.0/17_070/0006624	Hlavní město Praha	0	66 198 961	0	0	0	66 198 961
		116 315 122	23 360 309	0	0	0	139 675 431

Výdaje státního rozpočtu na financování akcí

SRNAi

114V172009280 KŘP Khk - OPŽP - Zateplení objektu ÚZ Kounov, Nedvězí čp. 1 CZ.05.5.11/0.0/0.0/20_152/0014061	Hradec Králové	2	30 018 148	25 066 423	0	0	55 084 573
		0	0	6 050	0	0	6 050
114V172009281 KŘP Khk - OPŽP - Zateplení objektu OOP Nové Město nad Metují, Komenského 146 CZ.05.5.11/0.0/0.0/20_152/0013988	Hradec Králové	1	5 019 070	0	0	0	5 019 071
		0	0	0	0	0	0
114V172009282 KŘP KVy - realizace úspor energie - Jihlava, Wolkerova 4448/37, 586 01, CZ.05.5.11/0.0/0.0/20_152/0015196	Jihlava	0	13 922 639	4 702 314	0	0	18 624 953
		0	1	0	0	0	1
114V181000051 PP ČR - SLZ - Výzbrojní majetek pro boj s terorismem	Hlavní město Praha	0	25 050 000	0	0	0	25 050 000
		0	0	0	0	0	0
114V181000052 PP ČR - SLZ - ÚRN- Balistická ochrana člunu	Hlavní město Praha	0	1 220 000	0	0	0	1 220 000
		0	0	0	0	0	0
114V181001020 KŘP Pzk - Fotoaparáty	Plzeň-město	152 280	336 780	0	0	0	489 060
		0	0	0	0	0	0
114V181001028 KŘP Pzk - Vysokozdvížený vozík do 3,5t	Plzeň-město	0	500 000	0	0	0	500 000
		0	0	0	0	0	0
114V181001046 PP ČR - SLZ - OSPČV - Dvoutrupé kajutové plavidlo včetně podvozku	Hlavní město Praha	0	5 000 000	0	0	0	5 000 000
		0	0	0	0	0	0
114V181001202 KŘP Kvk - dílenské vybavení	Sokolov	0	400 000	0	0	0	400 000
		0	0	0	0	0	0
114V181002001 Zajištění potřeb KŘP - agregace	Hlavní město Praha	0	2 800 000	0	0	0	2 800 000
		0	0	0	0	0	0
114V181002004 Rezervní akce pro plánované investice PČR	Praha-zápa d	0	121 777 264	0	0	0	121 777 264
		0	0	0	0	0	0
114V181002005 PP ČR - SLZ - HHS - Hudební nástroje	Hlavní město Praha	0	2 000 000	0	0	0	2 000 000
		0	0	0	0	0	0
114V181003001 KŘP Stčk - Zajištění potřeb KŘP - agregace	Hlavní město Praha	0	0	163 383 595	0	0	163 383 595
		0	0	0	0	0	0
114V181003003 Rezervní akce pro plánované investice PČR	Praha-zápa d	0	0	121 777 264	0	0	121 777 264
		0	0	0	0	0	0
114V181004001 Rezervní akce pro plánované investice PČR	Praha-zápa d	0	0	0	121 777 264	0	121 777 264
		0	0	0	0	0	0
114V181004002 PP ČR - SLZ - Výzbrojní majetek	Praha-zápa d	0	0	0	75 000 000	0	75 000 000
		0	0	0	0	0	0
114V181004003 Zajištění potřeb KŘP - agregace	Alokace neurčena	0	0	0	200 000 000	0	200 000 000
		0	0	0	0	0	0
114V181004004 Zajištění potřeb ÚCP - agregace	Praha-zápa d	0	0	0	150 000 000	0	150 000 000
		0	0	0	0	0	0
114V191000067 KŘP Úsk - Ochrana hranic - Velitelsko - štábní vozidlo (MMC)	Ústí nad Labem	0	11 460 665	0	0	0	11 460 665
		0	0	0	0	0	0
114V191000068 KŘP Khk- Ochrana hranic - velitelsko-štábní vozidlo (MMC)	Hradec Králové	0	11 460 665	0	0	0	11 460 665
		0	0	0	0	0	0
114V191000069 KŘP Jčk - Ochrana hranic - velitelsko-štábní vozidlo (MMC)	České Budějovice	0	11 460 665	0	0	0	11 460 665
		0	0	0	0	0	0
114V191000070 KŘP Pzk - Ochrana hranic - velitelsko-štábní vozidlo (MMC)	Plzeň-město	0	11 460 665	0	0	0	11 460 665
		0	0	0	0	0	0
114V191000271 KŘP Kvk - Ochrana hranic - velitelsko štábní vozidlo (MMC)	Karlovy Vary	0	11 460 665	0	0	0	11 460 665
		0	0	0	0	0	0

Výdaje státního rozpočtu na financování akcí

SRNAi

114V191000272	Liberec	0	11 460 665	0	0	0	11 460 665
KŘP Lbk - Ochrana hranic - velitelsko-štabní vozidlo (MMC)		0	0	0	0	0	0
114V191000273	Pardubice	0	11 460 665	0	0	0	11 460 665
KŘP Pbk - Ochrana hranic - velitelsko-štabní vozidlo (MMC)		0	0	0	0	0	0
114V191000274	Zlín	0	11 460 665	0	0	0	11 460 665
KŘP Zlk - Ochrana hranic - velitelsko-štabní vozidlo (MMC)		0	0	0	0	0	0
114V191000275	Olomouc	0	11 460 665	0	0	0	11 460 665
KŘP Omk - Ochrana hranic - velitelsko - štabní vozidlo (MMC)		0	0	0	0	0	0
114V191000276	Brno-město	0	11 460 665	0	0	0	11 460 665
KŘP Jmk - Ochrana hranic - velitelsko-štabní vozidlo (MMC)		0	0	0	0	0	0
114V191000277	Ostrava-město	0	11 460 665	0	0	0	11 460 665
KŘP Msk - Ochrana hranic - velitelsko-štabní vozidlo (MMC)		0	0	0	0	0	0
114V191001001	Praha-západ	0	24 796 909	0	0	0	24 796 909
SLZ PP - služební dopravní prostředky pro OS a ÚOP		0	0	0	0	0	0
114V191002003	Praha-západ	0	50 000 000	0	0	0	50 000 000
PP ČR - SLZ PP – rozvoj dálničních oddělení – SDP - agregace		0	0	0	0	0	0
114V191003001	Praha-západ	0	0	532 029 659	0	0	532 029 659
PP ČR - SLZ - služební dopravní prostředky - agregace		0	0	0	0	0	0
114V191003002	Praha-západ	0	0	50 000 000	0	0	50 000 000
PP ČR - SLZ PP – rozvoj dálničních oddělení – SDP - agregace		0	0	0	0	0	0
114V191004001	Praha-západ	0	0	0	542 000 000	0	542 000 000
PP ČR - SLZ - služební dopravní prostředky - agregace		0	0	0	0	0	0
114V191004002	Praha-západ	0	0	0	50 000 000	0	50 000 000
PP ČR - SLZ PP – rozvoj dálničních oddělení – SDP - agregace		0	0	0	0	0	0
114V191009008	Praha-západ	0	38 124 669	0	0	0	38 124 669
PP ČR - SLZ - OS - Služební dopravní prostředky		0	0	0	0	0	0
114V192001015	Praha-západ	0	14 400 000	0	0	0	14 400 000
PP ČR – SLZ – PYROS – Speciální výjezdová vozidla dodávková 4x4 pro převoz nalezené munice		0	0	0	0	0	0
114V192001016	Ústí nad Labem	0	6 000 000	0	0	0	6 000 000
KŘP Úsk - Víceúčelové vozidlo		0	0	0	0	0	0
114V192001017	Hlavní město Praha	0	5 009 400	0	0	0	5 009 400
KŘP hlmp - Nákladní automobily odtahové		0	0	0	0	0	0
114V192002000	Praha-západ	0	25 000 000	100 000 000	0	0	125 000 000
PP ČR - SLZ - ŘSPP - CAS		0	0	0	0	0	0
114V251002002	Hlavní město Praha	0	17 000 000	0	0	0	17 000 000
Investiční akce pro zabezpečení provozu a rozvoje ICT		0	0	0	0	0	0
114V251002003	Hlavní město Praha	0	16 000 000	0	0	0	16 000 000
NIS obnova HW		0	0	0	0	0	0
114V251002004	Hlavní město Praha	0	1 029 000	0	0	0	1 029 000
Obměna a pořízení ICT HZS hl.m.Prahy		0	0	0	0	0	0
114V251002005	Kladno	0	1 800 000	0	0	0	1 800 000
Informační systémy a zařízení ICT		0	0	0	0	0	0
114V251002006	Kladno	0	139 000	0	0	0	139 000
Komunikační systémy a zařízení		0	0	0	0	0	0
114V251002007	České Budějovice	0	1 341 000	0	0	0	1 341 000
Obměna a pořízení ICT		0	0	0	0	0	0
114V251002008	Plzeň-město	0	1 191 000	0	0	0	1 191 000
Rozvoj a obnova funkcionalit ICT u HZS		0	0	0	0	0	0

Výdaje státního rozpočtu na financování akcí

SRNAi

114V251002009 Prvky ICT	Karlovy Vary	0	781 000	0	0	0	0	781 000
		0	0	0	0	0	0	0
114V251002010 Datové přepínače a router	Ústí nad Labem	0	1 440 000	0	0	0	0	1 440 000
		0	0	0	0	0	0	0
114V251002011 Diskové pole virtualizace	Liberec	0	820 000	0	0	0	0	820 000
		0	0	0	0	0	0	0
114V251002012 Kamerový server	Liberec	0	85 000	0	0	0	0	85 000
		0	0	0	0	0	0	0
114V251002013 LogManager	Pardubice	0	816 000	0	0	0	0	816 000
		0	0	0	0	0	0	0
114V251002014 Videokonferenční jednotka	Ústí nad Orlicí	0	300 000	0	0	0	0	300 000
		0	0	0	0	0	0	0
114V251002015 Prvek datové sítě	Hradec Králové	0	1 067 000	0	0	0	0	1 067 000
		0	0	0	0	0	0	0
114V251002016 Digitální terminál	Jihlava	0	1 341 000	0	0	0	0	1 341 000
		0	0	0	0	0	0	0
114V251002017 Obměna a pořízení ICT HZS Jihomoravského kraje	Brno-město	0	1 652 000	0	0	0	0	1 652 000
		0	0	0	0	0	0	0
114V251002018 Inspekční firewall vnitřní LAN	Zlín	0	992 000	0	0	0	0	992 000
		0	0	0	0	0	0	0
114V251002019 Server	Olomouc	0	614 000	0	0	0	0	614 000
		0	0	0	0	0	0	0
114V251002020 Síťové aktivní prvky	Olomouc	0	440 000	0	0	0	0	440 000
		0	0	0	0	0	0	0
114V251002021 Monitoring datové sítě	Ostrava-město	0	1 200 000	0	0	0	0	1 200 000
		0	0	0	0	0	0	0
114V251002022 Vozidlový terminál Matra	Ostrava-město	0	290 000	0	0	0	0	290 000
		0	0	0	0	0	0	0
114V251002023 Technologický počítač	Opava	0	462 000	0	0	0	0	462 000
		0	0	0	0	0	0	0
114V251002024 Virtualizační server	Frydek-Místek	0	200 000	0	0	0	0	200 000
		0	0	0	0	0	0	0
114V251003001 Obměna a pořízení ICT	Frydek-Místek	0	0	200 000	0	0	0	200 000
		0	0	0	0	0	0	0
114V251003002 Investiční akce pro zabezpečení provozu a rozvoje ICT	Hlavní město Praha	0	0	17 000 000	0	0	0	17 000 000
		0	0	0	0	0	0	0
114V251003003 NIS obnova HW a SW	Hlavní město Praha	0	0	16 000 000	0	0	0	16 000 000
		0	0	0	0	0	0	0
114V251003004 Obměna a pořízení ICT pro HZS krajů	Kladno	0	0	17 800 000	0	0	0	17 800 000
		0	0	0	0	0	0	0
114V251004001 Obměna a pořízení ICT pro HZS krajů	Kladno	0	0	0	17 800 000	0	0	17 800 000
		0	0	0	0	0	0	0
114V251004002 Obměna a pořízení ICT	Frydek-Místek	0	0	0	200 000	0	0	200 000
		0	0	0	0	0	0	0
114V251004003 NIS obnova HW	Hlavní město Praha	0	0	0	16 000 000	0	0	16 000 000
		0	0	0	0	0	0	0
114V251004004 Investiční akce pro zabezpečení provozu a rozvoje ICT	Hlavní město Praha	0	0	0	17 000 000	0	0	17 000 000
		0	0	0	0	0	0	0
114V25100N008 Rezerva SR a nároků - HZS Libereckého kraje	Liberec	2 219	819 632	0	0	0	0	821 851
		0	0	0	0	0	0	0

Výdaje státního rozpočtu na financování akcí

SRNAi

114V261000014 Areál Hlučín - výstavba garáží	Opava	25 000 000	25 000 000	0	0	0	50 006 316
		1 993 684	0	0	0	0	1 993 684
114V261000067 HS Rosice - výstavba stanice	Brno-venkov	31 386 256	49 000 000	0	0	0	80 386 256
		24 513 194	0	0	0	0	24 513 194
114V261002002 Výstavba PS Holešovice - objekt B	Hlavní město Praha	121 000	40 000 000	100 000 000	0	0	140 121 000
		0	0	0	0	0	0
114V261002003 HS Brno přehrada - nová výstavba	Brno-město	0	34 000 000	0	0	0	34 000 000
		0	0	0	0	0	0
114V261002004 PS Šternberk - nová výstavba	Olomouc	0	45 000 000	0	0	0	45 000 000
		17 828 492	0	0	0	0	17 828 492
114V261002008 Snížení energetické náročnosti objektů CHS Frydek Místek CZ.05.5.11/0.0/0.0/19_135/0011524	Ostrava-město	1 981 916	3 437 500	0	0	0	5 419 416
		3 123 689	8 506 346	15 665 525	0	0	27 295 560
114V261002010 ÚZ Hať	Opava	0	29 000 000	0	0	0	29 000 000
		0	0	0	0	0	0
114V261002011 Agregace neuznatelných výdajů k projektům EU	Kladno	0	104 972 272	0	0	0	104 972 272
		0	0	0	0	0	0
114V261002012 ŠVZ Zbiroh - stravovací systém	Rokycany	0	50 000 000	70 000 000	0	0	120 000 000
		0	0	0	0	0	0
114V261002013 Kloknerova - II. etapa upgrade topení, chlazení	Hlavní město Praha	0	7 000 000	0	0	0	7 000 000
		0	0	0	0	0	0
114V261002014 Vestec - výměna oken, dveří v domku správce	Praha-západ	0	300 000	0	0	0	300 000
		0	0	0	0	0	0
114V261002015 Vestec - výměna vrat garáže	Praha-západ	0	100 000	0	0	0	100 000
		0	0	0	0	0	0
114V261002016 TUPO - Rekonstrukce laboratoře B25	Hlavní město Praha	0	300 000	0	0	0	300 000
		0	0	0	0	0	0
114V261002017 TUPO - rekonstrukce chodeb 2. a 3. podlaží	Hlavní město Praha	0	700 000	0	0	0	700 000
		0	0	0	0	0	0
114V261002018 TUPO - výměna zábradlí	Hlavní město Praha	0	500 000	0	0	0	500 000
		0	0	0	0	0	0
114V261002019 SOZ - Kanalizační přípojka skladu Drahanovice	Olomouc	0	350 000	0	0	0	350 000
		0	0	0	0	0	0
114V261002020 SOZ - Rekonstrukce obvodového pláště skladu Skuteč	Olomouc	0	3 500 000	0	0	0	3 500 000
		0	0	0	0	0	0
114V261002021 SOZ - Rekonstrukce vrat skladu Skuteč	Olomouc	0	1 100 000	0	0	0	1 100 000
		0	0	0	0	0	0
114V261002022 SOZ - Rekonstrukce vrat skladu Drahanovice	Olomouc	0	1 100 000	0	0	0	1 100 000
		0	0	0	0	0	0
114V261002023 SOZ - Rekonstrukce topení skladu Kroučová	Olomouc	0	400 000	0	0	0	400 000
		0	0	0	0	0	0
114V261002024 ŠVZ Realizace projektu "Houston"	Brno-město	0	2 170 000	0	0	0	2 170 000
		0	0	0	0	0	0
114V261002025 ŠVZ - Optické areálové rozvody	Brno-město	0	414 000	0	0	0	414 000
		0	0	0	0	0	0
114V261002026 Investice HZS - blokové EO MV	Hlavní město Praha	0	59 110 927	0	0	0	59 110 927
		0	0	0	0	0	0
114V261002027 Drobné stavební investice HZS	Kladno	0	150 000 000	0	0	0	150 000 000
		0	0	0	0	0	0

Výdaje státního rozpočtu na financování akcí

SRNAi

114V261002028	Hlavní město Praha	0	50 000 000	0	0	0	50 000 000
Drobné stavební investice GR a účelových zařízení		0	0	0	0	0	0
114V261003004	Kladno	0	0	385 928 539	0	0	385 928 539
Agregace HZS na spolufinancování projektů EU		0	0	0	0	0	0
114V261003005	Brno-venkov	0	0	40 000 000	0	0	40 000 000
HS Tišnov - výstavba stanice		0	0	0	0	0	0
114V261003006	Hlavní město Praha	0	0	59 110 927	0	0	59 110 927
Investice HZS - blokové EO MV		0	0	0	0	0	0
114V261004001	Kladno	0	0	0	571 928 539	0	571 928 539
Agregace HZS na stavební investice		0	0	0	0	0	0
114V261004002	Hlavní město Praha	0	0	0	59 110 927	0	59 110 927
Investice HZS - blokové EO MV		0	0	0	0	0	0
114V26100N001	Hlavní město Praha	34 479 262	61 933 000	80 000 000	10 000 000	0	186 412 262
Rezerva SR a nároků - GR HZS ČR		0	0	0	0	0	0
114V26100N006	Karlovy Vary	1 632 120	45 000 000	0	0	0	46 632 120
Rezerva SR a nároků - HZS Karlovarského kraje		0	0	0	0	0	0
114V26100N007	Ústí nad Labem	19 972 473	89 000 000	0	0	0	108 972 473
Rezerva SR a nároků - HZS Ústeckého kraje		127 930	0	0	0	0	127 930
114V26100N008	Liberec	48 051	9 800 000	0	0	0	9 848 051
Rezerva SR a nároků - HZS Libereckého kraje		0	0	0	0	0	0
114V26100N015	Ostrava-město	80 354 480	141 642 850	0	0	0	221 997 330
Rezerva SR a nároků - HZS Moravskoslezského kraje		0	0	0	0	0	0
114V271001050	Olomouc	1	21 999 999	0	0	0	22 000 000
Výšková technika - Automobilový žebřík se záchrannou výškou 40 m		0	137 404	0	0	0	137 404
114V271001051	Zlín	1	21 995 591	0	0	0	21 995 592
Automobilový žebřík		0	0	0	0	0	0
114V271002002	Hlavní město Praha	0	21 600 000	0	0	0	21 600 000
Automobilový žebřík AZ30		0	0	0	0	0	0
114V271002003	Plzeň-město	0	21 600 000	0	0	0	21 600 000
Výšková technika		0	0	0	0	0	0
114V271002004	Litoměřice	0	21 600 000	0	0	0	21 600 000
Výšková technika		0	0	0	0	0	0
114V271002005	Hradec Králové	0	21 600 000	0	0	0	21 600 000
Výšková technika		0	0	0	0	0	0
114V271002006	Prostějov	0	21 600 000	0	0	0	21 600 000
Výšková technika		0	0	0	0	0	0
114V271002007	Hlavní město Praha	0	900 000	0	0	0	900 000
Samoobslužné výdejní stojany PHM		0	0	0	0	0	0
114V271002008	Hlavní město Praha	0	150 000	0	0	0	150 000
Přímý rozpínák do výbavy TA-S2		0	0	0	0	0	0
114V271002009	Kladno	0	2 500 000	0	0	0	2 500 000
Vyprošťovací zařízení		0	0	0	0	0	0
114V271002010	České Budějovice	0	1 540 000	0	0	0	1 540 000
Věcné prostředky požární ochrany		0	0	0	0	0	0
114V271002011	Plzeň-město	0	1 290 000	0	0	0	1 290 000
Věcné prostředky požární ochrany		0	0	0	0	0	0
114V271002012	Karlovy Vary	0	650 000	0	0	0	650 000
Osobní automobily		0	0	0	0	0	0
114V271002013	Ústí nad Labem	0	1 690 000	0	0	0	1 690 000
Věcné prostředky požární ochrany		0	0	0	0	0	0

Výdaje státního rozpočtu na financování akcí

SRNAi

114V271002014	Liberec	0	830 000	0	0	0	830 000
Věcné prostředky požární ochrany		0	0	0	0	0	0
114V271002015	Hradec Králové	0	1 110 000	0	0	0	1 110 000
Věcné prostředky požární ochrany		0	0	0	0	0	0
114V271002016	Svitavy	0	170 000	0	0	0	170 000
Trojnožka pro lezeckou skupinu		0	0	0	0	0	0
114V271002017	Třebíč	0	1 540 000	0	0	0	1 540 000
Hydraulický nakládací jeřáb		0	0	0	0	0	0
114V271002018	Brno-město	0	2 030 000	0	0	0	2 030 000
Věcné prostředky požární ochrany		0	0	0	0	0	0
114V271002019	Olomouc	0	1 080 000	0	0	0	1 080 000
Mobilní technika		0	0	0	0	0	0
114V271002020	Zlín	0	990 000	0	0	0	990 000
Dopravní automobil		0	0	0	0	0	0
114V271002021	Ostrava-měs to	0	1 790 000	0	0	0	1 790 000
Dovybavení CAS věcnými prostředky požární ochrany		0	0	0	0	0	0
114V271002022	Opava	0	740 000	0	0	0	740 000
Hydraulické nůžky pro pásové rypadlo		0	0	0	0	0	0
114V271002023	Ústí nad Orlicí	0	450 000	0	0	0	450 000
Nádrže na PHM		0	0	0	0	0	0
114V271002024	Pardubice	0	140 000	0	0	0	140 000
Příslušenství k zemnímu stroji		0	0	0	0	0	0
114V271002025	Pardubice	0	230 000	0	0	0	230 000
Přepravník automobilů		0	0	0	0	0	0
114V271002026	Chrudim	0	180 000	0	0	0	180 000
Zahradní traktor		0	0	0	0	0	0
114V271002027	Hlavní město Praha	0	20 000 000	0	0	0	20 000 000
CAS městská		0	0	0	0	0	0
114V271002028	Hlavní město Praha	0	8 000 000	0	0	0	8 000 000
CAS VH		0	0	0	0	0	0
114V271002029	Hlavní město Praha	0	23 500 000	0	0	0	23 500 000
Plošina		0	0	0	0	0	0
114V271002030	Kladno	0	24 000 000	0	0	0	24 000 000
CAS venkovská		0	0	0	0	0	0
114V271002031	Kladno	0	16 000 000	0	0	0	16 000 000
CAS VH		0	0	0	0	0	0
114V271002032	Kladno	0	23 500 000	0	0	0	23 500 000
Plošina		0	0	0	0	0	0
114V271002033	Hlavní město Praha	0	29 600 000	0	0	0	29 600 000
Předsednictví EU		0	0	0	0	0	0
114V271002034	Hlavní město Praha	0	4 750 000	0	0	0	4 750 000
TUPO - chromatograf GCMS		0	0	0	0	0	0
114V271002035	Hlavní město Praha	0	150 000	0	0	0	150 000
TUPO - Přenosný průtokoměr		0	0	0	0	0	0
114V271002036	Hlavní město Praha	0	300 000	0	0	0	300 000
TUPO - Rekonstrukce laboratoře B25		0	0	0	0	0	0
114V271002037	Pardubice	0	92 000	0	0	0	92 000
IOO - Izolační vzduchový dýchací přístroj		0	0	0	0	0	0
114V271002038	Pardubice	0	180 000	0	0	0	180 000
IOO - Aerosolový nástavec k přenosnému spektrometru		0	0	0	0	0	0

Výdaje státního rozpočtu na financování akcí

SRNAi

114V271002039 IOO - Detektor plynů	Pardubice	0	380 000	0	0	0	380 000
		0	0	0	0	0	0
114V271002040 IOO - Upgrade přenosného hmotnostního spektrometru	Pardubice	0	180 000	0	0	0	180 000
		0	0	0	0	0	0
114V271002041 SOZ - Nákladní vozidlo pro sklad Kamenice	Olomouc	0	2 400 000	0	0	0	2 400 000
		0	0	0	0	0	0
114V271002042 SOZ - nafukovací stan GXT 16	Olomouc	0	900 000	0	0	0	900 000
		0	0	0	0	0	0
114V271002043 SOZ - Průtokový ohřivač vody	Olomouc	0	300 000	0	0	0	300 000
		0	0	0	0	0	0
114V271002044 SOZ - Nůžkový stan TKF 8x4	Olomouc	0	650 000	0	0	0	650 000
		0	0	0	0	0	0
114V271002045 SOZ - Reverzní osmóza	Olomouc	0	70 000	0	0	0	70 000
		0	0	0	0	0	0
114V271002046 ŠVZ - NA s vyklápěcím čelem	Brno-město	0	2 400 000	0	0	0	2 400 000
		0	0	0	0	0	0
114V271002047 ŠVZ - Vysoušeč ROS 20	Brno-město	0	90 000	0	0	0	90 000
		0	0	0	0	0	0
114V271002048 ŠVZ - Vysoušeč obleků ROS 3H Turbo	Brno-město	0	180 000	0	0	0	180 000
		0	0	0	0	0	0
114V271002049 ŠVZ - Turbinové čerpadlo	Rokycany	0	44 000	0	0	0	44 000
		0	0	0	0	0	0
114V271002050 ŠVZ - Nástavba na posyp soli	Rokycany	0	300 000	0	0	0	300 000
		0	0	0	0	0	0
114V271002051 ŠVZ - Rekonstrukce zásobníku požární vody pro výcvik	Rokycany	0	3 200 000	0	0	0	3 200 000
		0	0	0	0	0	0
114V271002052 ŠVZ - Pračka a sušička	Brno-město	0	500 000	0	0	0	500 000
		0	0	0	0	0	0
114V271002053 CAS venkovská	České Budějovice	0	16 000 000	0	0	0	16 000 000
		0	0	0	0	0	0
114V271002054 CAS VH	České Budějovice	0	8 000 000	0	0	0	8 000 000
		0	0	0	0	0	0
114V271002055 Plošina	České Budějovice	0	23 500 000	0	0	0	23 500 000
		0	0	0	0	0	0
114V271002056 CAS venkovská	Plzeň-město	0	8 000 000	0	0	0	8 000 000
		0	0	0	0	0	0
114V271002057 CAS VH	Plzeň-město	0	8 000 000	0	0	0	8 000 000
		0	0	0	0	0	0
114V271002058 Plošina	Plzeň-město	0	23 500 000	0	0	0	23 500 000
		0	0	0	0	0	0
114V271002059 CAS venkovská	Karlovy Vary	0	8 000 000	0	0	0	8 000 000
		0	0	0	0	0	0
114V271002060 CAS VH	Karlovy Vary	0	16 000 000	0	0	0	16 000 000
		0	0	0	0	0	0
114V271002061 CAS venkovská	Ústí nad Labem	0	16 000 000	0	0	0	16 000 000
		0	0	0	0	0	0
114V271002062 CAS VH	Ústí nad Labem	0	16 000 000	0	0	0	16 000 000
		0	0	0	0	0	0
114V271002063 Plošina	Ústí nad Labem	0	23 500 000	0	0	0	23 500 000
		0	0	0	0	0	0

Výdaje státního rozpočtu na financování akcí

SRNAi

114V271002064 CAS venkovská	Liberec	0	8 000 000	0	0	0	8 000 000
		0	0	0	0	0	0
114V271002065 CAS VH	Liberec	0	16 000 000	0	0	0	16 000 000
		0	0	0	0	0	0
114V271002066 CAS venkovská	Hradec Králové	0	24 000 000	0	0	0	24 000 000
		0	0	0	0	0	0
114V271002067 CAS VH	Hradec Králové	0	8 000 000	0	0	0	8 000 000
		0	0	0	0	0	0
114V271002068 CAS venkovská	Pardubice	0	16 000 000	0	0	0	16 000 000
		0	0	0	0	0	0
114V271002069 CAS VH	Pardubice	0	16 000 000	0	0	0	16 000 000
		0	0	0	0	0	0
114V271002070 CAS venkovská	Jihlava	0	8 000 000	0	0	0	8 000 000
		0	0	0	0	0	0
114V271002071 CAS VH	Jihlava	0	24 000 000	0	0	0	24 000 000
		0	0	0	0	0	0
114V271002072 CAS - venkovská	Brno-město	0	16 000 000	0	0	0	16 000 000
		0	0	0	0	0	0
114V271002073 CAS - VH	Brno-město	0	16 000 000	0	0	0	16 000 000
		0	0	0	0	0	0
114V271002074 Plošina	Brno-město	0	23 500 000	0	0	0	23 500 000
		0	0	0	0	0	0
114V271002075 CAS venkovská	Olomouc	0	8 000 000	0	0	0	8 000 000
		0	0	0	0	0	0
114V271002076 CAS VH	Olomouc	0	8 000 000	0	0	0	8 000 000
		0	0	0	0	0	0
114V271002077 Plošina	Olomouc	0	23 500 000	0	0	0	23 500 000
		0	0	0	0	0	0
114V271002078 CAS venkovská	Zlín	0	8 000 000	0	0	0	8 000 000
		0	0	0	0	0	0
114V271002079 Plošina	Zlín	0	23 500 000	0	0	0	23 500 000
		0	0	0	0	0	0
114V271002080 CAS městská	Ostrava-měs to	0	40 000 000	0	0	0	40 000 000
		0	0	0	0	0	0
114V271002081 Plošina	Ostrava-měs to	0	24 000 000	0	0	0	24 000 000
		0	0	0	0	0	0
114V271003001 Agregace GŘ strojní	Hlavní město Praha	0	0	25 000 000	0	0	25 000 000
		0	0	0	0	0	0
114V271003002 Obměna a pořízení strojních investic HZS krajů	Kladno	0	0	120 000 000	0	0	120 000 000
		0	0	0	0	0	0
114V271003003 Agregace React-EU na GŘ	Hlavní město Praha	0	0	100 000 000	0	0	100 000 000
		0	0	0	0	0	0
114V271004005 Obměna a pořízení strojních investic HZS krajů	Kladno	0	0	0	120 000 000	0	120 000 000
		0	0	0	0	0	0
114V271004006 Agregace GŘ strojní	Hlavní město Praha	0	0	0	25 000 000	0	25 000 000
		0	0	0	0	0	0
114V27100N001 Rezerva SR a nároků - GŘ HZS ČR	Hlavní město Praha	2 383 454	521 000 000	0	0	0	523 383 454
		1	0	0	0	0	1
114V27100N002 Rezerva SR a nároků - HZS hl. m. Prahy	Hlavní město Praha	232 925	18 200 000	0	0	0	18 432 925
		62 368	0	0	0	0	62 368

Výdaje státního rozpočtu na financování akcí

SRNAi

114V27100N013 Rezerva SR a nároků - HZS Olomouckého kraje	Olomouc	15 143 101	2 523 750 0	0 0	0 0	0 0	2 538 893 101
114V27100N016 Rezerva SR a nároků - Záchraný útvar HZS	Opava	51 150 0	76 060 000 0	0 0	0 0	0 0	76 111 150 0
114V511002001 ISZR, ISSS - implementace ZoPDS	Hlavní město Praha	0 0	120 000 000 0	0 0	0 0	0 0	120 000 000 0
114V511002002 Národní identifikační autorita - rozvoj a provoz systému	Hlavní město Praha	0 0	20 000 000 0	0 0	0 0	0 0	20 000 000 0
114V511002003 Kybernetická bezpečnost - požadavky zákona 181/2014 Sb	Hlavní město Praha	0 0	20 000 000 0	0 0	0 0	0 0	20 000 000 0
114V511002004 Národní certifikační autorita - rozvoj a provoz systému	Hlavní město Praha	0 0	10 000 000 0	0 0	0 0	0 0	10 000 000 0
114V512000006 Rekonstrukce kuchyně v ZC Balková - AMIF/26/01	Plzeň-sever	17 564 098 11 340 709	8 542 854 0	0 0	0 0	0 0	26 106 952 11 575 709
114V512001015 Rekonstrukce technologických a energetických zařízení SUZ-AMIF/30/	Hlavní město Praha	0 0	8 740 483 0	0 0	0 0	0 0	8 740 483 0
114V512002001 SUZ - Obnova služebních dopravních prostředků	Hlavní město Praha	0 0	1 400 000 0	0 0	0 0	0 0	1 400 000 0
114V512002002 Ostrava-Milíčova - Rekonstrukce osobního výtahu	Ostrava-město	0 0	1 150 000 0	0 0	0 0	0 0	1 150 000 0
114V512002004 SUZ - Obnova kuchyňského zařízení	Hlavní město Praha	0 0	300 000 0	0 0	0 0	0 0	300 000 0
114V512003001 SUZ - Obnova služebních dopravních prostředků	Hlavní město Praha	0 0	0 0	1 400 000 0	0 0	0 0	1 400 000 0
114V512003002 ZC Balková - Renovace bytových jader	Plzeň-sever	0 0	0 0	3 950 000 0	0 0	0 0	3 950 000 0
114V512004008 SUZ - Obnova služebních dopravních prostředků	Hlavní město Praha	0 0	0 0	0 0	1 500 000 0	0 0	1 500 000 0
114V512004009 SUZ - Obnova kuchyňského zařízení	Hlavní město Praha	0 0	0 0	0 0	1 500 000 0	0 0	1 500 000 0
114V512004010 SUZ - Poštovní server	Hlavní město Praha	0 0	0 0	0 0	600 000 0	0 0	600 000 0
114V512004011 ZC Balková - Rekonstrukce veřejného osvětlení	Plzeň-sever	0 0	0 0	0 0	450 000 0	0 0	450 000 0
114V512004012 SUZ - Obnova serverových stanic	Hlavní město Praha	0 0	0 0	0 0	1 300 000 0	0 0	1 300 000 0
114V513002001 Pořízení zdravotnických přístrojů	Hlavní město Praha	0 0	1 500 000 0	0 0	0 0	0 0	1 500 000 0
114V513002002 Pořízení multilicencí Office	Hlavní město Praha	0 0	1 500 000 0	0 0	0 0	0 0	1 500 000 0
114V513002003 Pořízení hardware	Hlavní město Praha	0 0	1 000 000 0	0 0	0 0	0 0	1 000 000 0
114V513003001 Pořízení hardware	Hlavní město Praha	0 0	0 0	2 500 000 0	0 0	0 0	2 500 000 0
114V513003002 Pořízení zdravotnických přístrojů	Hlavní město Praha	0 0	0 0	3 000 000 0	0 0	0 0	3 000 000 0
114V513004007 Pořízení hardware	Hlavní město Praha	0 0	0 0	0 0	2 500 000 0	0 0	2 500 000 0

Výdaje státního rozpočtu na financování akcí

SRNAi

114V513004008 Pořízení zdravotnických přístrojů	Hlavní město Praha	0	0	0	3 000 000	0	3 000 000
		0	0	0	0	0	0
114V513008002 Výstavba výtahu Bartolomějská 8	Hlavní město Praha	4 592 926	1 500 000	0	0	0	6 131 685
		103 612	0	0	0	0	367 354
114V514001005 Rekonstrukce garáží Jalodvorská - Etapa I.	Hlavní město Praha	3 949 807	5 700 000	0	0	0	9 649 807
		0	0	0	0	0	0
114V514001006 Modernizace vybraných pokojů hotelu Spirítka III. etapa	Hlavní město Praha	18 000 000	20 232 000	0	0	0	38 232 000
		0	0	0	0	0	0
114V514001009 Modernizace bezpečnostních systémů areálu MV Letná - II. etapa	Hlavní město Praha	10 300 000	7 968 547	0	0	0	18 268 547
		0	0	0	0	0	0
114V514002001 Agregace ZS MV - 2022	Hlavní město Praha	0	3 339 350	0	0	0	3 339 350
		0	0	0	0	0	0
114V514009002 UV955/2016 Snížení energetické náročnosti objektu Olšanská č.p. 1951/4, Praha 3, CZ.05.5.18/0.0/0.0/17_070/0006848	Hlavní město Praha	0	96 000 000	70 000 000	70 000 000	308 569 853	544 569 853
		0	98 704 346	0	0	0	98 704 346
114V514009005 Areál Veleslavín, výstavba nového areálu u administrativního centra - projekt pro územní rozhodnutí	Hlavní město Praha	11 595 740	2 151 017	0	0	0	24 349 679
		345 763	0	0	0	0	345 763
114V514009007 Rekonstrukce objektu Fetrovská	Hlavní město Praha	0	474 199	0	0	0	929 743
		106 206	24 592 948	0	0	0	26 278 781
114V514009010 Rekonstrukce administrativně-provozního objektu rehabilitace v Liberci	Liberec	49 249	70 000 000	0	0	0	70 049 249
		1 963 159	0	0	0	0	2 414 399
114V514009015 Úspory energie skladového areálu MVČR Svojšice CZ.05.5.11/0.0/0.0/20_152/0014334	Hlavní město Praha	0	84 469 888	25 134 888	0	0	109 604 776
		0	0	131 720 669	0	0	131 720 669
114V516000002 UV 955/2016 Ubytovna Veleslavín - zateplení pláště objektu CZ.05.5.18/0.0/0.0/20_146/0013570	Hlavní město Praha	0	24 964 212	0	0	0	24 964 212
		19 072 766	23 673 677	0	0	0	43 875 615
114V517002001 Řešení mimořádných situací	Hlavní město Praha	0	30 000 000	0	0	0	30 000 000
		0	0	0	0	0	0
114V517003001 Řešení mimořádných situací	Hlavní město Praha	0	0	32 908 000	0	0	32 908 000
		0	0	0	0	0	0
114V517004001 Řešení mimořádných událostí	Hlavní město Praha	0	0	0	30 000 000	0	30 000 000
		0	0	0	0	0	0

*Včetně skutečností předchozích nezobrazených let.

Údaje platné k 30.09.2021 06:21

Výdaje státního rozpočtu na financování akcí

SRNAi

315 Ministerstvo životního prostředí

Údaje v Kč

Číslo řádku	Název položky zdrojů	Schválený rozpočet 2021	Rozpočet 2022	Index 2022/2021
7570	VDS - rozpočet kapitoly správce programu	1 605 433 579	771 138 958	48,0
7572	VDS - převody z kapitoly VPS		6 112 000	
7573	VDS - zdroje strukturálních fondů EU	901 099 028	908 618 447	100,8
7574	VDS - zdroje Fondu soudržnosti EU	4 850 000 000	5 800 000 000	119,6
7575	VDS - zdroje jiných fondů EU		12 100 000	
Výdaje SR na financování kapitoly č. 315		7 356 532 607	7 497 969 405	101,9

Údaje platné k 30.09.2021 06:21

Výdaje státního rozpočtu na financování akcí

SRNAi

315 Ministerstvo životního prostředí

Identifikační číslo a název akce	Okres realizace	Rozp. po změnách 2021	2022	2023	2024	Plán od 1.1.2025	Výdaje celkem *
		Výdaje státního rozpočtu na financování akcí					
		Ostatní výdaje na financování akcí					
115D17200AGRE Agregovaná položka pro externí žadatele	Hlavní město Praha	7 963 549	9 592 051	9 788 091	0	0	27 343 691
		5 046 196	0	0	0	0	5 046 196
115D175000028 Likvidace invazních druhů v lokalitě Zázmoniky	Břeclav	100 840	35 260	12 620	0	0	148 720
		0	0	0	0	0	100 740
115D175000031 Výsadba ovocné aleje od rybníku Křížák ke sv. Františku v k.ú. Sekerkovy Loučky	Semily	10 750	10 750	0	0	0	21 500
		0	0	0	0	0	88 407
115D175000035 Kosení modráskové louky v Jilemnici	Semily	55 000	55 000	55 000	0	0	220 000
		0	0	0	0	0	0
115D175000037 Projekt květnatých luk v k. ú. Bolatice	Opava	25 168	25 168	25 168	0	0	111 804
		0	0	0	0	0	0
115D175000039 Projekt květnatých luk v k. ú. Chlebičov	Opava	31 460	31 460	31 460	0	0	137 940
		0	0	0	0	0	0
115D175000055 Zajištění péče o VKP Holý vrch - Alšova vyhlídka	Praha-západ	76 250	76 250	0	0	0	248 750
		0	0	0	0	0	0
115D175000056 Stabilizace suchomilných trávníků v lokalitě Radlovka – Brníkovské eso	Litoměřice	122 400	87 000	38 400	0	0	247 800
		0	0	0	0	0	0
115D175000067 Výsadba ovocných alejí - Záryby	Praha-východ	0	17 880	17 880	0	0	35 760
		0	0	0	0	0	0
115D175000070 Osázení remízku v Řešetově Lhotě	Náchod	0	5 250	5 250	0	0	10 500
		0	0	0	0	0	0
115D175000071 Ošetření ploch biokoridoru ÚSES a IP v k.ú.Bavorovice	České Budějovice	0	37 800	0	0	0	37 800
		8 400	4 200	0	0	0	12 600
115D175000084 Obnova ovocné aleje - Halouny	Beroun	0	26 131	26 131	0	0	52 262
		21 727	6 533	6 533	0	0	34 792
115D281000001 Agregovaná akce programu Nová zelená úsporám	Hlavní město Praha	1 091 143 738	398 444 531	463 857 136	489 394 397	0	2 442 839 802
		2 014 100 068	0	0	0	0	2 014 100 068
115D284000007 Zajištění činnosti VSK pro NZÚ	Hlavní město Praha	0	521 548	521 549	321 546	0	1 364 643
		1 789 321	0	0	0	0	2 507 357
115D284000008 Metodická podpora programu Nová zelená úsporám	Hlavní město Praha	0	279 257	279 257	179 257	0	737 771
		1 217 029	0	0	0	0	1 362 229
115D284000012 Provoz KP SFŽP	Hlavní město Praha	0	1 343 651	1 556 349	0	0	2 900 000
		2 380 967	0	0	0	0	9 400 000
115D284000015 Call centrum pro SFŽP ČR	Hlavní město Praha	0	80 000	80 000	0	0	160 000
		140 437	0	0	0	0	379 000
115D284000016 Komunikační služby	Hlavní město Praha	0	911 385	911 385	0	0	1 822 770
		1 689 462	0	0	0	0	4 707 230
115D284000017 ICT služby/provoz	Hlavní město Praha	0	4 349 039	4 349 039	0	0	8 698 078
		9 932 321	0	0	0	0	33 801 922
115D284000018 Komunikace pro SFŽP ČR	Hlavní město Praha	0	5 000 000	5 000 000	2 500 000	0	12 500 000
		6 868 821	0	0	0	0	49 491 500
115D284000024 Zajištění kvalitní výkonné struktury a systému administrace programu NZÚ - platové náklady VI. etapa	Hlavní město Praha	0	23 860 250	0	0	0	23 860 250
		71 580 750	0	0	0	0	71 580 750
115D284000025 Audity pro SFŽP ČR	Hlavní město Praha	0	81 000	112 374	0	0	193 374
		394 626	0	0	0	0	394 626

Výdaje státního rozpočtu na financování akcí

SRNAi

115D28500002 Kotlíkové dotace v Kraji Vysočina III - AMO	Jihlava	0	15 728 111	15 728 111	0	0	31 456 222
		29 488 456	0	0	0	0	62 912 447
115D285000010 Podpora výměny zdrojů tepla na pevná paliva v rodinných domech v Karlovarském kraji - dofinancování zásobníku kotlíkových dotací III	Karlovy Vary	0	6 639 005	0	0	0	6 639 005
		6 639 004	0	0	0	0	19 917 012
115D285000013 Kotlíkové dotace NZÚ-AMO v Pardubickém kraji	Pardubice	0	35 151 156	0	0	0	35 151 156
		35 151 156	0	0	0	0	35 151 156
115D312009999 Agregace podprogramu 115312 Zlepšování kvality vody a snižování rizika povodní	Hlavní město Praha	479 838 183	1 734 141 725	0	0	0	2 213 979 908
		0	0	0	0	0	0
115D313009999 Agregace podprogramu 115313 Zlepšování kvality ovzduší v lidských sídlech	Hlavní město Praha	370 300 291	1 680 000 000	0	0	0	2 050 300 291
		51 964 132	0	0	0	0	51 964 132
115D314009999 Agregace podprogramu 115314 Odpady a materiálové toky, ekologické zátěže a rizika	Hlavní město Praha	107 320 185	1 610 225 611	0	0	0	1 717 545 796
		27 555 366	0	0	0	0	27 555 366
115D315009999 Agregace podprogramu 115315 Ochrana přírody a péče o přírodu a krajinu	Hlavní město Praha	276 386 073	685 867 203	0	0	0	962 253 276
		30 691 659	0	0	0	0	30 691 659
115D316009999 Agregace podprogramu 115316 Energetické úspory	Hlavní město Praha	1 340 123 609	600 000 000	0	0	0	1 940 123 609
		626 322 206	0	0	0	0	626 322 206
115D317009999 Agregace podprogramu 115317 Technická pomoc	Hlavní město Praha	237 665 311	245 000 000	0	0	0	482 665 311
		6 153 854	0	0	0	0	6 153 854
115V031000000 Agregovaná akce programu 115 030 "Rozvoj a obnova MTZ systému řízení MŽP"	Hlavní město Praha	8 944 250	1 465 500	25 000 000	0	0	35 409 750
		544 385	0	0	0	0	544 385
115V031000001 Agregovaná akce subtitul 115V031	Hlavní město Praha	13 832 504	4 216 612	0	82 354 095	0	114 793 733
		8 523 740	0	0	0	0	8 523 740
115V03100A001 Systém pro správu privilegovaných účtů	Hlavní město Praha	0	782 678	782 678	782 678	387 200	4 593 794
		589 078	0	0	0	0	589 078
115V03100A005 Zajištění podpory a rozvoje IS Registr CITES	Hlavní město Praha	0	4 755 300	0	2 377 650	0	9 510 600
		2 377 650	0	0	0	0	2 377 650
115V03100A007 Obnova a zabezpečení systémů ICT	Hlavní město Praha	16 380 000	2 000 000	4 859 575	0	0	23 239 575
		2 000 000	0	0	0	0	3 422 409
115V03100A008 Obnova a zabezpečení resortní sítě	Hlavní město Praha	4 000 000	3 000 000	6 830 645	2 307 147	44 296	16 182 088
		3 701 642	0	0	0	0	5 522 999
115V03100A009 Udržitelnost projektů IROP	Hlavní město Praha	0	16 248 654	21 881 506	21 312 806	34 540 881	93 983 847
		20 829 367	0	0	0	0	20 829 367
115V03100A010 Informační portál OZO	Hlavní město Praha	0	658 240	0	0	0	658 240
		936 540	0	0	0	0	2 570 040
115V03100A012 Rozvoj ESS	Hlavní město Praha	21 780	1 600 000	0	0	0	1 621 780
		1 857 382	0	0	0	0	2 300 000
115V03100A014 ISOH - informační systém odpadového hospodářství	Hlavní město Praha	24 180 640	30 020 752	13 123 902	8 313 447	0	75 638 741
		6 087 429	0	0	0	0	6 087 429
115V03100A016 Provozní IS EnviAIM	Hlavní město Praha	0	8 000 000	5 512 155	0	0	13 512 155
		9 199 545	0	0	0	0	9 199 545
115V03100A017 Vytvoření CDS 2.0 a související služby	Hlavní město Praha	0	496 100	711 480	595 320	1 347 456	3 150 356
		3 009 754	0	0	0	0	5 380 144
115V03100A019 Multifunkční zařízení pro resort MŽP od r. 2020	Hlavní město Praha	0	600 000	700 000	0	0	1 300 000
		1 100 000	0	0	0	0	1 100 000
115V03100A023 Ekonomické agendy	Hlavní město Praha	0	2 360 009	2 360 009	2 360 009	666 009	7 746 036
		2 545 985	0	0	0	0	2 545 985

Výdaje státního rozpočtu na financování akcí

SRNAi

115V03100A025 IS SEK3	Hlavní město Praha	2 337 720	0	2 337 720	2 337 720	0	7 013 160
		2 337 720	0	0	0	0	2 337 720
115V03100A029 Podpora a rozvoj aplikace e-smlouvy	Hlavní město Praha	0	1 140 425	1 140 425	1 140 425	1 034 550	4 455 825
		347 875	0	0	0	0	347 875
115V03100B005 Podpora a rozvoj Digitálního registru ÚSOP	Hlavní město Praha	604 032	302 016	0	0	0	933 548
		274 516	0	0	0	0	274 516
115V03100B007 IS Jednotná evidence projektů	Hlavní město Praha	0	800 000	0	0	0	860 500
		739 500	0	0	0	0	739 500
115V03100B016 Dílič část webového rozhraní "ISOP 2,0"	Praha-východ	0	0	605 000	0	0	2 456 300
		955 900	0	0	0	0	955 900
115V03100D010 Obnova mobilních telefonů	Hlavní město Praha	500 000	500 000	0	0	0	1 000 000
		500 000	0	0	0	0	500 000
115V03100D011 Rekonstrukce LAN sítě na oblastních inspektorátech	Hlavní město Praha	1 000 000	1 000 000	0	0	0	2 000 000
		0	0	0	0	0	0
115V03100D012 Centrální agendový informační systém (CAIS)	Hlavní město Praha	12 000 000	18 000 000	0	0	0	30 000 000
		5 000 000	0	0	0	0	5 000 000
115V03100D014 Náhrada telefonních ústředěn systémem VoIP	Hlavní město Praha	900 000	900 000	0	0	0	1 800 000
		0	0	0	0	0	0
115V03100D015 Obnova personální výpočetní techniky	Hlavní město Praha	3 500 000	3 500 000	0	0	0	13 261 980
		734 884	0	0	0	0	734 884
115V03100M002 Provoz systému EnviHELP v letech 2020-2022	Hlavní město Praha	1 076 634	360 453	0	0	0	1 437 087
		0	0	0	0	0	980 271
115V03100M003 ISPOP 2020 - 2023	Hlavní město Praha	8 830 438	8 830 305	8 830 305	4 118 703	0	36 597 321
		1 815 376	0	0	0	0	1 815 376
115V03100M005 Provoz a rozvoj systému HNVO 03/2021 - 2025	Hlavní město Praha	1 524 600	871 200	1 524 600	0	0	3 920 400
		0	0	0	0	0	0
115V03100O001 Internetové připojení pracovišť SJČR v roce 2018-2022	Praha-západ	1 140 129	791 756	0	0	0	3 845 264
		111 922	0	0	0	0	1 347 062
115V03100P001 Telekomunikační služby	Hlavní město Praha	0	4 800 000	4 800 000	0	0	9 616 987
		6 020 730	0	0	0	0	6 088 248
115V03100P002 Provozování ICT - VT	Hlavní město Praha	1 100 000	10 000 000	27 000 000	0	0	38 369 220
		37 256 510	0	0	0	0	37 256 510
115V032000001 Agregovaná akce substitutů 115V032	Hlavní město Praha	13 775 334	22 223 415	25 000 000	25 000 000	0	85 998 749
		2 563 452	0	0	0	0	2 563 452
115V032000010 Výkon technickobezpečnostního dohledu na vodních dílech AOPK ČR III. kategorie	Hlavní město Praha	154 880	154 880	0	0	0	774 400
		0	0	0	0	0	0
115V032000039 Víceletá nelesní opatření v RP Jižní Čechy	Hlavní město Praha	509 358	550 928	0	0	0	2 030 026
		0	0	0	0	0	48 976
115V032000040 Víceletá nelesní opatření v RP SCHKO Žďárské vrchy	Hlavní město Praha	134 925	134 925	0	0	0	476 700
		0	0	0	0	0	0
115V032000041 Víceletá nelesní opatření v RP Liberecko	Liberec	131 340	131 340	0	0	0	500 790
		0	0	0	0	0	0
115V032000043 Víceletá nelesní opatření v RP Východní Čechy	Hlavní město Praha	796 863	50 510	0	0	0	1 896 586
		648 981	0	0	0	0	1 125 216
115V032000047 Víceletá nelesní opatření v RP Jižní Morava	Hlavní město Praha	83 250	83 250	0	0	0	414 910
		0	0	0	0	0	0
115V032000050 Víceletá nelesní opatření v RP České středohoří a RP Kokofínsko MK	Hlavní město Praha	589 278	579 561	0	0	0	1 904 849
		0	0	0	0	0	210 951

Výdaje státního rozpočtu na financování akcí

SRNAi

115V032000057 Managmentová opatření v RP Východní Čechy na dlouhodobě pronajatých pozemcích	Hlavní město Praha	440 046 0	460 989 0	0 0	0 0	0 0	1 804 000 0
115V032000082 Nelesní opatření v RP Východní Čechy	Hlavní město Praha	70 000 0	70 000 0	0 0	0 0	0 0	603 050 0
115V032000113 Nelesní opatření v RP Východní Čechy	Hlavní město Praha	0 0	5 000 0	0 0	0 0	0 0	5 000 0
115V032000114 Nelesní opatření v RP Liberecko	Hlavní město Praha	0 0	62 000 0	0 0	0 0	0 0	62 000 0
115V032000117 Nelesní opatření v RP SCHKO Poodří	Hlavní město Praha	0 0	275 047 0	0 0	0 0	0 0	275 047 0
115V032000118 Nelesní opatření v RP SCHKO Kokořínsko - Máchův kraj	Hlavní město Praha	0 0	112 530 0	0 0	0 0	0 0	112 530 0
115V032000138 Nelesní opatření v RP Jižní Morava	Hlavní město Praha	0 0	105 625 0	0 0	0 0	0 0	105 625 0
115V033000001 Agregovaná akce subtitul 115V033	Hlavní město Praha	282 329 21 600 990	9 379 826 0	44 298 400 0	44 432 200 0	0 0	98 392 755 21 600 990
115V03300A002 Stavební úpravy a rekonstrukce budovy a areálu MŽP	Hlavní město Praha	4 042 000 213 506	0 0	416 000 0	500 000 0	0 0	6 906 494 213 506
115V03300A004 Servis Datového centra	Hlavní město Praha	435 600 0	435 600 0	435 600 0	217 800 0	0 0	1 524 600 0
115V03300A005 Servis výtahů	Hlavní město Praha	116 886 0	116 886 0	0 0	0 0	0 0	233 772 0
115V03300B033 Rekonstrukce TS Hajnice, SCHKO Třeboňsko	Jindřichův Hradec	0 0	500 000 0	0 0	0 0	0 0	500 000 0
115V03300B037 Vodní díla AOPK ČR v ZCHÚ	Klatovy	0 1 500 000	8 675 000 0	0 0	0 0	0 0	8 675 000 1 500 000
115V03300E003 Rekonstrukce lesních cest v souvislosti s plněním plánu péče o národní park II - nepropustný povrch	Trutnov	4 524 000 8 905 333	4 025 000 3 336 770	0 0	0 0	0 0	9 635 695 14 483 433
115V03300e010 Rekonstrukce LC Famberka	Trutnov	0 180 000	6 112 000 0	0 0	0 0	0 0	6 112 000 180 000
115V03300E011 Garáž pro hospodářskou techniku ÚP 33 - Špindlerův Mlýn	Trutnov	0 121 000	2 541 000 0	0 0	0 0	0 0	2 541 000 121 000
115V03300E012 Rekonstrukce LC Wyssen - Modré kameny	Trutnov	0 80 000	2 678 800 0	0 0	0 0	0 0	2 678 800 80 000
115V03300H023 Návštěvnícké středisko Mezní Louka - projektová dokumentace	Děčín	0 0	249 622 0	0 0	0 0	0 0	1 045 561 786 500
115V03300H027 Rekonstrukce povrchu lesní cesty Stará Tokáňská	Děčín	286 770 0	3 213 230 0	0 0	0 0	0 0	3 500 000 0
115V03300K001 Snížení energetické náročnosti budovy ČGS Klárov	Hlavní město Praha	302 559 2 723 035	2 723 036 24 507 317	0 0	0 0	0 0	3 025 595 27 230 352
115V03300O008 Návštěvnícké středisko Dům přírody Českého krasu, Koněprusy	Beroun	0 5 500 000	4 500 000 0	0 0	0 0	0 0	4 500 000 5 500 000
115V034000001 Agregovaná akce subtitul 115V034	Hlavní město Praha	13 327 173 24 559 373	26 035 617 0	26 505 696 0	26 535 533 0	0 0	92 404 019 24 559 373
115V03400A005 Výměna klimatizačních jednotek v UPS	Hlavní město Praha	14 520 3 630	14 520 0	14 520 0	10 890 0	0 0	227 359 3 630
115V03400A007 Vertikální zdvihací plošina	Hlavní město Praha	3 993 0	3 993 0	33 914 0	0 0	0 0	417 000 0

Výdaje státního rozpočtu na financování akcí

SRNAi

115V03400A009 Pořízení a servis klimatizačních jednotek do místností MŽP	Hlavní město Praha	548 473	295 870	295 870	303 577	653 400	2 097 190
		272 250	0	0	0	0	272 250
115V03400A011 Obměna technických zařízení na MŽP	Hlavní město Praha	1 500 000	500 000	0	0	0	2 000 000
		0	0	0	0	0	0
115V172001001 Druhově bohaté krkonošské louky 2019-2023	Trutnov	1 035 000	1 035 000	1 035 000	0	0	4 564 235
		221 593	0	0	0	0	1 135 178
115V172001007 Podpora populací sov a dravců, hnízdicích v dutinách, na území KRNP a jeho ochranného pásma (2020–2023)	Trutnov	0	126 481	126 481	0	0	252 962
		0	0	0	0	0	126 480
115V172001008 Mapování bledule jarní ve vybraných, níže položených oblastech Krkonoš - etapa III. 2020-2022	Trutnov	44 000	41 800	0	0	0	85 800
		14 520	0	0	0	0	75 900
115V172001009 Údržba značení cyklotras	Trutnov	45 871	52 598	0	0	0	98 469
		0	0	0	0	0	45 870
115V172001016 Zajištění bezpečného průchodu turistických chodníků	Trutnov	0	120 000	120 000	0	0	425 292
		0	0	0	0	0	0
115V172001018 Podpora ohrožených druhů motýlů na území KRNP a jeho OP	Trutnov	650 000	650 000	650 000	0	0	2 347 295
		14 795	0	0	0	0	14 795
115V172001027 Vytvoření vhodných biotopů (tokanišť) pro tetřívka obecného na území KRNP	Trutnov	0	1 115 222	0	0	0	1 115 222
		0	0	0	0	0	0
115V172003000 Informační středisko CHKO Beskydy - Dolní Lomná - provoz	Frýdek-Místek	149 992	149 992	149 992	0	0	749 959
		0	0	0	0	0	0
115V172003001 Informační středisko CHKO Bílé Karpaty - Veselí nad Moravou - provoz	Hodonín	150 000	150 000	150 000	0	0	750 000
		0	0	0	0	0	0
115V172003002 Informační středisko CHKO Křivoklátsko - Křivoklát - provoz	Rakovník	150 000	150 000	150 000	0	0	750 000
		0	0	0	0	0	0
115V172003003 Informační středisko CHKO Blanský les - Holubov - provoz	Český Krumlov	150 000	150 000	150 000	0	0	750 000
		0	0	0	0	0	0
115V172003004 Informační středisko CHKO Český ráj - Bukovina - provoz	Semily	149 400	149 400	149 400	0	0	747 000
		0	0	0	0	0	0
115V172003005 Informační středisko CHKO Jeseníky - Karlova Studánka - provoz	Bruntál	150 000	150 000	150 000	0	0	750 000
		0	0	0	0	0	0
115V172003006 Dům přírody Poodří - provoz	Nový Jičín	478 800	478 800	478 800	0	0	2 394 000
		0	0	0	0	0	0
115V172003007 Dům přírody Třeboňska - provoz	Jindřichův Hradec	479 424	479 424	479 424	0	0	2 397 120
		0	0	0	0	0	0
115V172003008 Dům přírody Blaníku - provoz	Benešov	480 000	480 000	480 000	0	0	2 400 000
		0	0	0	0	0	0
115V172003009 Dům přírody Českého ráje - provoz	Semily	480 000	480 000	480 000	0	0	2 327 500
		72 500	0	0	0	0	72 500
115V172003010 Dům přírody Moravského krasu - provoz	Blansko	480 000	480 000	480 000	0	0	2 400 000
		0	0	0	0	0	0
115V172003011 Dům přírody Slavkovského lesa - provoz	Cheb	360 000	360 000	360 000	0	0	1 800 000
		0	0	0	0	0	0
115V172003012 Dům přírody Žďárských vrchů - provoz	Žďár nad Sázavou	480 000	480 000	480 000	0	0	2 400 000
		0	0	0	0	0	0
115V172003013 Dům přírody Litovelského Pomoraví - provoz	Olomouc	479 910	479 910	479 910	0	0	2 399 760
		0	0	0	0	0	0

Výdaje státního rozpočtu na financování akcí

SRNAi

115V172003032 Informační středisko CHKO Litovelské pomoraví - provoz	Olomouc	149 760	150 000	150 000	0	0	749 900
		0	0	0	0	0	0
115V172003042 Informační středisko CHKO Český kras - Svatý Jan pod Skalou - provoz	Beroun	0	150 000	150 000	0	0	300 000
		0	0	0	0	0	0
115V172003067 Obnova mokřadních biotopů v NPP V Jezírkách	Hlavní město Praha	0	500 000	0	0	0	500 000
		159 524	0	0	0	0	159 524
115V172003075 Ošetření stromů na hrázích rybníka Krvavý a Kačležský	Hlavní město Praha	0	680 686	0	0	0	680 686
		0	0	0	0	0	0
115V172004001 Úprava rybí obsádky vodních biotopů	Znojmo	20 000	20 000	20 000	0	0	60 000
		18 000	0	0	0	0	18 000
115V172005015 Sledování mikroklimatu a monitoring vegetace v NP České Švýcarsko (2021 – 2023)	Děčín	0	150 000	180 000	0	0	330 000
		0	0	0	0	0	0
115V17200AGRE Agregovaná akce programu 115 17	Hlavní město Praha	25 636 087	16 225 670	24 250 293	0	0	66 112 050
		35 034 158	0	0	0	0	35 034 158
115V173002024 Instalace a údržba protimigrační bariéry na Pěkné	Prachatice	0	244 608	244 608	0	0	489 216
		0	0	0	0	0	0
115V173003015 Realizace záchranného programu - sysel obecný	Hlavní město Praha	0	1 181 503	1 181 503	0	0	4 442 687
		63 621	0	0	0	0	63 621
115V173003016 Realizace záchranného programu - užovka stromová	Hlavní město Praha	0	112 100	112 100	0	0	745 190
		0	0	0	0	0	0
115V173003018 Realizace záchranného programu - rdest dlouholistý	Hlavní město Praha	0	101 550	101 550	0	0	505 653
		291	0	0	0	0	291
115V173003020 Realizace záchranného programu - hořeček český	Hlavní město Praha	0	180 866	0	0	0	881 097
		14 879	0	0	0	0	14 879
115V173003021 Realizace záchranného programu - hnědásek osikový	Hlavní město Praha	0	115 000	115 000	0	0	440 010
		60 000	0	0	0	0	60 000
115V173003023 Příprava a realizace záchranného programu - hořeček nahořklý a hořeček sturmův	Hlavní město Praha	0	157 306	140 047	0	0	461 003
		0	0	0	0	0	0
115V173003027 Regionální akční plán - mihule ukrajinská	Hlavní město Praha	0	54 208	54 208	0	0	162 624
		54 208	0	0	0	0	54 208
115V173003028 Regionální akční plán - okáč menší	Hlavní město Praha	0	56 265	56 265	0	0	112 530
		56 265	0	0	0	0	112 530
115V175002015 Seč a pastva na území NP a CHKO Šumava v letech 2020 - 2023	Prachatice	1 100 000	1 100 000	1 100 000	0	0	4 571 387
		274 455	0	0	0	0	274 455
115V175002016 Likvidace invazních rostlin v NP Šumava v letech 2020 - 2023	Prachatice	0	2 100 000	2 100 000	0	0	5 784 336
		0	0	0	0	0	0
115V175002022 Management na podporu kriticky ohroženého rozhodníku huňatého (Sedum villosum)	Prachatice	0	13 632	13 632	0	0	32 240
		0	0	0	0	0	8 656
115V177001005 Monitoring stavu předmětů ochrany Ptáci oblasti Krkonoše a dalších předmětů ochrany KRNP zvláště chráněných v kategorii kriticky ohrožený	Trutnov	118 198	130 588	82 700	0	0	331 486
		0	0	0	0	0	95 350
115V177001006 Vodní režim Úpského rašeliniště v období klimatické změny a návrh opatření k jeho stabilizaci	Trutnov	0	9 139	108 730	0	0	117 869
		0	0	0	0	0	282 345

Výdaje státního rozpočtu na financování akcí

SRNAi

115V177001010	Trutnov	0	0	46 900	0	0	46 900
Mykologický monitoring na stacionárních plochách ve smrkových a klečových porostech v Krkonoších		0	0	0	0	0	46 900
115V177001011	Trutnov	127 711	39 837	0	0	0	167 548
Dendrochronologická a dendrogeomorfologická studie ekosystému původní krkonošské horské smrčiny na modelové lokalitě Jelenka		0	0	0	0	0	146 457
115V177001012	Trutnov	610 432	598 247	610 432	0	0	1 819 111
Zajištění kontinuity monitoringu návštěvníků		0	0	0	0	0	1 162 281
115V177001015	Trutnov	0	46 850	0	0	0	72 750
Monitoring rozšíření a početnosti včetně novky krkonošské a návrh opatření na zachování/zlepšení stavu tohoto předmětu ochrany		0	0	0	0	0	0
115V177001021	Trutnov	0	130 000	0	0	0	143 417
Inventarizační průzkumy bioindikačné a ochrannářsky významných druhů rostlin na území Krkonoš		0	0	0	0	0	96 583
115V177001023	Trutnov	0	110 722	0	0	0	122 409
Překlad díla J. K. E. Hosera "Krkonoše ve statistickém, topografickém a obrazovém přehledu" (1803-4) jako významného informačního zdroje.		29	0	0	0	0	29
115V177001024	Trutnov	0	62 098	62 098	0	0	124 196
Monitoring atmosférické depozice na území KRNP (2019-2022)		62 098	0	0	0	0	62 098
115V177001025	Trutnov	0	50 000	50 000	0	0	150 000
Monitoring sněhových a lavinových poměrů na území KRNP (2020-2023)		0	0	0	0	0	0
115V177001026	Trutnov	0	92 731	0	0	0	92 731
Monitoring norka amerického v Krkonošském národním parku a jeho ochranném pásmu		0	0	0	0	0	0
115V177002006	Prachatice	400 000	400 000	0	0	0	1 176 053
Monitoring revitalizačního efektu		33 947	0	0	0	0	33 947
115V177002007	Prachatice	33 250	30 100	3 150	0	0	105 000
Monitoring změn početnosti a druhového složení mravenců v porostech s probíhající gradací lýkožrouta smrkového		0	0	0	0	0	0
115V177002008	Prachatice	31 700	28 550	3 150	0	0	105 000
Monitoring změn početnosti a druhového složení želvušek v porostech s probíhající gradací lýkožrouta smrkového		0	0	0	0	0	0
115V177002009	Prachatice	45 000	24 000	21 000	0	0	135 000
Monitoring teplotních a vlhkostních podmínek vývojových fází lesa		0	0	0	0	0	0
115V177002010	Prachatice	360 000	360 000	360 000	0	0	1 080 000
Genetika populace vlka obecného (Canis lupus) na území NP a CHKO Šumava		235 200	0	0	0	0	360 000
115V177002014	Prachatice	23 000	23 000	23 000	0	0	92 000
Fytologické snímkování na vybraných lokalitách v NP Šumava v letech 2020 - 2023		0	0	0	0	0	0
115V177002017	Prachatice	120 000	120 000	25 000	0	0	360 000
Zjištění stavu diversity tesaříkovitých brouků v Národním parku Šumava		0	0	0	0	0	0
115V177002020	Prachatice	0	31 000	52 000	0	0	184 000
Nastavení dlouhodobého monitoringu kriticky ohroženého druhu Cladonia stellaris v NP Šumava		0	0	0	0	0	0
115V177002026	Prachatice	0	75 000	0	0	0	75 000
Rešerše odborných článků z periodika Silva Gabreta a vypsání všech záznamů o výskytu druhů a jejich lokalizaci		0	0	0	0	0	0
115V177002027	Prachatice	0	50 000	0	0	0	50 000
Sledování změn vlhkosti v odumřelých kmenech v průběhu vegetační sezony		0	0	0	0	0	0

Výdaje státního rozpočtu na financování akcí

SRNAi

115V177002030	Prachatice	0	10 000	0	0	0	10 000
Habitatové preference, početnost a genetická struktura okáče stříbrokého (Coenonympha tulila) na území Národního parku Šumava		0	0	0	0	0	0
115V177002032	Prachatice	0	70 000	30 000	0	0	100 000
Průzkum vodních měkkýšů v Národním parku Šumava		0	0	0	0	0	0
115V177002034	Prachatice	0	20 570	0	0	0	20 570
Studie vývoje dynamiky horských smrčín v horizontu 20 let		0	0	0	0	0	0
115V177003038	Hlavní město Praha	673 323	511 667	731 306	0	0	2 419 493
Monitoring nadzemní a půdní bioty travních porostů krasových plošin ve vybraných oblastech I. a II. zóny CHKO Moravský kras		0	0	0	0	0	0
115V177003039	Hlavní město Praha	272 250	272 250	151 250	0	0	968 000
Odvození limitů uplatnění geograficky nepůvodních dřevin pro oblastní plány rozvoje lesů pro části PLO mimo zvláště chráněná území		0	0	0	0	0	0
115V177003041	Hlavní město Praha	0	51 425	0	0	0	51 425
PR / EVL Březina - stáří slatinného rašeliniště		47 069	0	0	0	0	47 069
115V177003044	Hlavní město Praha	0	120 000	0	0	0	120 000
AEKO na výsledek: Metodika ověření terénního hodnocení 2021-2022		0	0	0	0	0	0
115V177003046	Hlavní město Praha	0	32 912	63 646	0	0	189 728
Mikroklima propasti Macocha a sledování populační dynamiky endemické kruhatky Matthioliho moravské (Cortusa matthioli subsp. moravica)		0	0	0	0	0	0
115V177003048	Hlavní město Praha	0	544 000	524 000	0	0	1 068 000
Preventivní hodnocení krajinného rázu		0	0	0	0	0	0
115V177003054	Hlavní město Praha	0	1 935 831	0	0	0	1 935 831
Monitoringy návštěvnosti v CHKO		0	0	0	0	0	0
115V177003064	Hlavní město Praha	0	24 000	0	0	0	24 000
Variantní systémové řešení území v údolí potoka Loděnice přetíženého turistickým ruchem		0	0	0	0	0	0
115V177003072	Hlavní město Praha	0	115 180	0	0	0	115 180
Vyhodnocení průběhu hnízdění na skalních hnízdištích sokola stěhovavého na vybraných lokalitách v CHKO ČS		0	0	0	0	0	0
115V177003083	Hlavní město Praha	0	558 862	0	0	0	558 862
Koncepce práce s návštěvníckou veřejností pro CHKO Jeseníky, Křivoklátsko a Moravský kras		0	0	0	0	0	0
115V177004000	Znojmo	552 000	482 000	482 000	0	0	1 516 000
Doplnění informací o přírodě území NP Podyjí – VI		0	0	0	0	0	552 000
115V177005003	Děčín	290 000	280 000	0	0	0	601 971
Strategie a vyhodnocení managementu invazních druhů rostlin v CHKO Labské pískovce a NP České Švýcarsko		0	0	0	0	0	208 029
115V177005005	Děčín	26 620	462 495	0	0	0	951 852
Monitoring vybraných druhů a lokalit na území NP České Švýcarsko a CHKO Labské pískovce		0	0	0	0	0	0
115V177005006	Děčín	270 000	240 000	0	0	0	640 000
Vyhodnocení prehistorických a historických změn ve složení lesních porostů na území dnešního NP České Švýcarsko a CHKO Labské pískovce		0	0	0	0	0	0
115V177005007	Děčín	520 300	486 420	0	0	0	1 306 800
Ochrana krajinného rázu obcí a jejich krajinného rámce na území NP České Švýcarsko a CHKO Labské pískovce		0	0	0	0	0	0
115V177005012	Děčín	0	51 425	51 425	0	0	122 919
Entomologický monitoring vybraných stanovišť v NP České Švýcarsko		431	0	0	0	0	431

Výdaje státního rozpočtu na financování akcí

SRNAi

115V177005014	Děčín	0	267 080	0	0	0	267 080
Početní stavy zvěře a jejich vliv na území NP a CHKO		0	0	0	0	0	0
115V284000003	Hlavní město Praha	7 604 800	7 855 758	7 855 758	7 855 758	0	52 646 588
Osobní výdaje MŽP NZÚ		9 004 348	0	0	0	0	33 300 792
115V284000008	Hlavní město Praha	0	6 267	0	0	0	6 267
Provozní výdaje MŽP NZÚ 2018 - 2024		715 900	0	0	0	0	1 218 213
115V312040006	Hlavní město Praha	3 451 920	8 560 053	0	0	0	12 011 973
Upgrade měřících systémů pro předpovědní povodňovou a výstražnou službu - II.etapa		609 163	1 510 597	0	0	0	2 119 760
115V312040007	Hlavní město Praha	10 314 224	7 298 222	0	0	0	22 808 461
Budování a modernizace měřících stanic ČHMÚ II		4 095 025	1 287 922	176 569	0	0	6 299 891
115V314040001	Hlavní město Praha	34 516 132	9 774 389	0	0	0	74 874 652
2. etapa Národní inventarizace kontaminovaných míst		6 168 897	1 755 290	0	0	0	41 580 278
115V315010005	Jeseník	0	858 480	0	0	0	7 584 032
Podpora managementového plánování a biodiverzity horských biotopů v oblasti Pradědu		1 677 437	0	0	0	0	6 386 514
115V315010007	Trutnov	360 166	360 166	0	0	0	1 820 181
Využití elitních genetických zdrojů smrku ztepilého pro zvýšení stability lesních ekosystémů Krkonoš		1 056 851	0	0	0	0	2 411 958
115V315010010	Trutnov	673 887	456 502	0	0	0	2 576 638
Nastavení systému péče o ohrožené luční porosty v III. zóně Krkonošského národního parku a jeho ochranného pásma		17 672	0	0	0	0	2 188 205
115V315010012	Trutnov	1 173 224	963 925	0	0	0	5 201 040
Inventarizace krasových jevů v regionu Krkonoš		2 647 069	0	0	0	0	12 135 346
115V315010013	Prachatice	0	825 583	0	0	0	3 806 463
Realizace opatření dle Plánu péče o NPP Blanice a Prameniště Blanice - polopřirozený odchov perlorodek říčních		285 681	0	0	0	0	821 711
115V315010014	Prachatice	5 957 723	4 179 981	0	0	0	17 244 235
Posílení a ochrana populace perlorodky říční v NP Šumava		2 523 013	0	0	0	0	15 527 547
115V315010015	Prachatice	866 239	2 852 444	0	0	0	4 949 427
Stabilizace památných stromů v CHKO Šumava		1 035 137	0	0	0	0	2 957 190
115V315010016	Hlavní město Praha	0	944 889	0	0	0	5 241 502
Obnovní management pozemků AOPK ČR v EVL, NPP Na požárech		0	0	0	0	0	0
115V315010020	Trutnov	282 225	375 726	0	0	0	1 755 790
Inventarizační bryologický průzkum KRNPAP a jeho ochranného pásma		77 852	0	0	0	0	546 854
115V315010024	Prachatice	2 124 788	1 592 076	0	0	0	6 728 654
Realizace opatření dle Plánu péče o NPP Blanice a Prameniště Blanice - managementová opatření		571 576	0	0	0	0	4 801 544
115V315010025	Trutnov	2 512 362	1 718 850	0	0	0	6 051 618
Revitalizace mokřadů na vybraných plochách území KRNPAP		1 691 956	0	0	0	0	11 865 759
115V315010027	Trutnov	626 821	431 164	0	0	0	2 318 190
Noční motýli jako klíčová bioindikační skupina pro zlepšení péče o krkonošské louky z pohledu bezobratlých a pro sledování dopadů klimatických změn		1	0	0	0	0	6 339
115V315010029	Trutnov	13 157 344	87 269	0	0	0	40 283 129
Usměrnění návštěvnosti v Krkonošském národním parku vzhledem k zájmům ochrany přírody - V. etapa		4 721 942	0	0	0	0	42 719 771
115V315010030	Prachatice	5 018 860	2 993 134	0	0	0	16 180 984
Péče o nelesní typy přírodních stanovišť v NP Šumava		7 979 154	0	0	0	0	7 979 154
115V315010038	Trutnov	1 542 856	240 333	0	0	0	2 523 316
Krkonošsko-jizerskohorská populace tetřívka obecného		563 529	0	0	0	0	3 477 883

Výdaje státního rozpočtu na financování akcí

SRNAi

115V315010041 Obnova samořídících funkcí lesních ekosystémů KRNAP v podmínkách trvajících imisní zátěže	Trutnov	11 479 431	15 142 400	0	0	0	48 182 096
		20 691 054	0	0	0	0	32 614 206
115V315010042 Preventivní hodnocení krajinného rázu na území Chráněné krajinné oblasti Šumava	Prachatice	0	1 071 621	0	0	0	1 071 621
		0	0	0	0	0	0
115V315010043 Obnova rákosin a podmáčených luk jako významného hnízdiště vodních a mokřadních druhů ptáků v Poodří	Hlavní město Praha	1 294 712	1 294 712	0	0	0	4 983 649
		1 069 318	0	0	0	0	1 069 318
115V315010047 Vegetace krkonošské tundry - minulost, současnost a budoucnost	Trutnov	4 437 918	3 016 932	0	0	0	8 644 859
		3 660 650	0	0	0	0	9 697 817
115V315010048 Studie NPR Lednické rybníky	Břeclav	1 060 363	815 701	0	0	0	3 133 065
		2 150 294	0	0	0	0	2 150 294
115V315010049 Management kleče (Pinus mugo Turra) v NPR Praděd a PR Břidličná a podpora managementového plánování a druhové rozmanitosti lesních ekosystémů v NPR Králický Sněžník	Bruntál	1 925 574	209 209	0	0	0	8 833 383
		8 080 594	0	0	0	0	8 080 594
115V315010050 Ochrana vybraných jeskyní a krasových jevů ve zvláště chráněných územích ČR	Hlavní město Praha	3 034 462	2 506 622	0	0	0	7 947 067
		481 511	0	0	0	0	481 511
115V315010052 Podrobná inventarizace geomorfologických forem na území Krkonošského národního parku a jeho ochranného pásma	Trutnov	1 104 536	1 051 008	0	0	0	3 206 552
		365 153	0	0	0	0	1 943 186
115V315010053 Plány územního systému ekologické stability pro obce, jejichž správní obvody zasahují na území Národního parku Šumava a Chráněné krajinné oblasti Šumava	Prachatice	120 082	90 656	0	0	0	210 738
		2 342 756	815 904	0	0	0	3 158 660
115V315010054 Prořezávka klečových porostů - I. zóna KRNAP - fáze III	Trutnov	8 994 246	235 016	0	0	0	15 999 668
		2 036 273	0	0	0	0	2 036 273
115V315010056 Analýza stavu a návrhy opatření pro zajištění příznivého stavu vodních toků na území KRNAP a jeho ochranného pásma	Trutnov	16 759 199	16 759 199	0	0	0	43 077 144
		5 857 170	0	0	0	0	5 857 170
115V315010057 Návštěvnické středisko Chýnovské jeskyně	Tábor	0	1 569 462	0	0	0	1 569 462
		12 147 023	0	0	0	0	12 147 023
115V315010064 Návštěvnické centrum Krkonošského národního parku	Trutnov	0	585	0	0	0	585
		46 010 559	5 272	0	0	0	46 015 831
115V315010065 Obnovný management krkonošských luk	Trutnov	0	11 887 100	0	0	0	23 177 532
		38 372 241	0	0	0	0	38 372 241
115V315010069 Opatření k ochraně mokřadních ekosystémů rybníků Loch a Velká Kamenice v CHKO Žďárské vrchy	Hlavní město Praha	28 622 273	48 220 499	0	0	0	94 306 717
		755 421	0	0	0	0	755 421
115V317000MZP Agregace podprogramu 115317 Technická pomoc - MŽP	Hlavní město Praha	0	7 000 000	2 500 000	2 500 000	0	12 000 000
		0	0	0	0	0	0
115V32200AGRE Agregovaná akce programu 115320 "Podpora účastí resortních organizací v projektech"	Hlavní město Praha	0	12 100 000	0	0	0	12 100 000
		184 207 218	0	0	0	0	184 207 218

*Včetně skutečností předchozích nezobrazených let.

Údaje platné k 30.09.2021 06:21

Výdaje státního rozpočtu na financování akcí

SRNAi

317 Ministerstvo pro místní rozvoj

Údaje v Kč

Číslo řádku	Název položky zdrojů	Schválený rozpočet 2021	Rozpočet 2022	Index 2022/2021
7570	VDS - rozpočet kapitoly správce programu	3 634 321 805	795 291 805	21,9
7573	VDS - zdroje strukturálních fondů EU	24 204 761 000	24 400 000 000	100,8
Výdaje SR na financování kapitoly č. 317		27 839 082 805	25 195 291 805	90,5

Údaje platné k 30.09.2021 06:21

Výdaje státního rozpočtu na financování akcí

SRNAi

317 Ministerstvo pro místní rozvoj

Identifikační číslo a název akce	Okres realizace	Rozp. po	2022	2023	2024	Plán	Výdaje celkem *
		změnách 2021				od 1.1.2025	
		Výdaje státního rozpočtu na financování akcí					
Ostatní výdaje na financování akcí							
117D03000R001 Agregace podprogramu 117030 IROP na r. 2014-2020 - EDS	Alokace neurčena	7 423 348 350	22 873 311 151	311 298 738	311 752 488	0	30 919 710 727
		1 381 040 514	0	0	0	0	1 381 040 514
117D040000089 Rozvoj regionálního partnerství v programovém období EU 2014-20 - III.	Olomouc	361 800	180 900	0	0	0	1 481 610
		2 317 290	1 025 100	0	0	0	3 342 390
117D040000090 Regionální stálá konference Ústeckého kraje III	Ústí nad Labem	0	456 336	0	0	0	2 797 673
		5 349 726	2 585 904	0	0	0	7 935 630
117D040000092 Regionální stálá konference Královéhradeckého kraje III.	Hradec Králové	0	205 363	0	0	0	205 363
		2 497 177	1 163 725	0	0	0	4 632 706
117D040000093 Technická pomoc - Zajištění fungování Regionální stálé konference pro území Plzeňského kraje III	Plzeň-město	1 267 949	97 211	0	0	0	1 365 160
		335 168	550 865	0	0	0	1 184 840
117D040000095 Zajištění činnosti Regionální stálé konference pro území Jihomoravského kraje III	Brno-město	25 447	164 397	0	0	0	189 844
		2 273 164	931 585	0	0	0	4 132 084
117D040000096 Řízení Strategie ITI ostravské aglomerace 2014 - 2020 III.	Ostrava-město	44 332	428 448	0	0	0	472 780
		5 120 916	2 427 872	0	0	0	9 387 040
117D040000105 Zprostředkující subjekt ITI ostravské aglomerace III.	Ostrava-město	0	421 650	0	0	0	421 650
		2 811 000	2 389 350	0	0	0	5 200 350
117D09100R001 Dotace regionu soudržnosti Praha_OP Praha - půl růstu ČR	Hlavní město Praha	509 832 000	900 000 000	0	0	0	1 409 832 000
		0	0	0	0	0	0
117D12100RRRR Přeshraniční spolupráce - agregace programu 2014 - 2022	Hlavní město Praha	68 540 000	40 000 000	40 000 000	40 000 000	0	279 242 677
		59 286 966	0	0	0	0	157 896 323
117D13000RRRR Rezerva na zajištění financování programu HS ČR na roky 2018 - 2022	Hlavní město Praha	24 313 176	54 000 000	84 000 000	84 000 000	0	246 313 176
		0	0	0	0	0	0
117D92200RRRR Agregátní akce - Obnova obecního a krajské majetku po živelních pohromách 2020+	Hlavní město Praha	0	0	100 000 000	100 000 000	0	200 000 000
		485 500 353	0	0	0	0	485 500 353
117V03T000016 Evaluace pro ŘO IROP na roky 2017 - 2023	Hlavní město Praha	370 000	317 171	453 750	0	0	2 208 141
		18 089 518	1 797 304	2 571 250	0	0	28 041 859
117V03T00R001 Agregace podprojektu 117030 TP-IROP	Alokace neurčena	0	438 124 166	0	0	0	438 124 166
		220 274 754	0	0	0	0	220 274 754
117V040000062 Vybavení ICT pro pracovníky implementující DoP II.	Hlavní město Praha	3 328 338	145 500	0	0	0	3 473 838
		351 599	824 500	0	0	0	1 466 694
117V040000063 Režijní výdaje Centra financované OPTP 2020-2022	Hlavní město Praha	0	3 946 583	0	0	0	22 304 440
		34 263 256	22 363 973	0	0	0	56 627 229
117V040000065 Technická podpora BI licencí Oracle (NUP) II	Hlavní město Praha	3 427 938	18 150	0	0	0	3 446 088
		2	102 850	0	0	0	6 958 729
117V040000067 Podpora 5G sítí v oblasti Smart Cities	Hlavní město Praha	8 406 992	25 500	0	0	0	9 255 188
		0	1 077 086	0	0	0	4 045 781
117V040000070 Provozní podpora Aplikace MS2014+ pro programové období 2014-2020	Hlavní město Praha	83 974 968	12 596 245	0	0	0	173 548 267
		6 997 914	71 378 723	0	0	0	78 376 637
117V040000071 Rozvoj Aplikace MS2014+ pro programové období 2014-2020	Hlavní město Praha	6 666 667	3 748 882	0	0	0	10 415 549
		33 323 401	29 574 518	0	0	0	62 897 918

Výdaje státního rozpočtu na financování akcí							SRNAi
117V040000072 Provozní služby spojené s udržováním prostředí MS2014+ programového období 2014-2020	Hlavní město Praha	35 400 000	4 470 000	0	0	0	39 870 000
		3 344 658	25 330 000	0	0	0	60 030 000
117V04000R001 Agregace podprogramu 117040 OPTP2014+ na r. 2014-2016 - SMVS	Hlavní město Praha	57 589 694	596 634 152	123 539 317	123 539 317	0	901 302 480
		600 609 022	0	0	0	0	600 609 022
117V101000001 Národní elektronický nástroj (rozvoj 2019 - 2023)	Hlavní město Praha	5 000 000	4 801 250	4 801 250	0	0	78 908 345
		6 661 182	0	0	0	0	25 000 000
117V101000010 Personální informační systém	Hlavní město Praha	125 000	125 000	125 000	125 000	0	500 000
		0	0	0	0	0	0
117V101000014 Informační systém sběru projektových záměrů a jeho další rozvoj (NIP)	Hlavní město Praha	60 500	60 500	0	0	0	121 000
		1 660 000	0	0	0	0	1 660 000
117V101000017 Standardizace ÚPČ MMR - SW pro kontrolu a import dat	Hlavní město Praha	500 000	470 000	0	0	0	970 000
		970 000	0	0	0	0	970 000
117V10100RRRR Rezerva programu Rozvoj a obnova MTZ 2018 - 2024	Hlavní město Praha	85 178 114	260 543 250	131 073 750	135 875 000	0	612 670 114
		175 819 562	0	0	0	0	175 819 562

*Včetně skutečností předchozích nezobrazených let.

Údaje platné k 30.09.2021 06:21

Výdaje státního rozpočtu na financování akcí

SRNAi

322 Ministerstvo průmyslu a obchodu

Údaje v Kč

Číslo řádku	Název položky zdrojů	Schválený rozpočet 2021	Rozpočet 2022	Index 2022/2021
7570	VDS - rozpočet kapitoly správce programu	925 935 682	873 690 100	94,4
7573	VDS - zdroje strukturálních fondů EU	4 500 000 000	10 000 000 000	222,2
Výdaje SR na financování kapitoly č. 322		5 425 935 682	10 873 690 100	200,4

Údaje platné k 30.09.2021 06:21

Výdaje státního rozpočtu na financování akcí

SRNAi

322 Ministerstvo průmyslu a obchodu

Identifikační číslo a název akce	Okres realizace	Rozp. po změnách 2021	2022	2023	2024	Plán od 1.1.2025	Výdaje celkem *
		Výdaje státního rozpočtu na financování akcí					
		Ostatní výdaje na financování akcí					
122D18100R001 Agregovaná akce podprogramu 122D181 do roku 2013	Hlavní město Praha	786 655 758	10 000 000 000	0	0	0	10 786 655 758
		402 353 296	0	0	0	0	402 353 296
122D211004000 Agregace regenerace a podnikatelského využití brownfieldů 2017-2023	Hlavní město Praha	155 311 000	50 000 000	80 000 000	50 000 000	0	335 311 000
		401 392 109	0	0	0	0	401 392 109
122D241000007 Přemístění ZBZS	Česká Lípa	0	18 500 000	0	0	0	19 496 400
		7 457 541	0	0	0	0	7 457 541
122D241000017 Výkup pozemků	Česká Lípa	800 000	100 000	0	0	0	900 000
		0	0	0	0	0	0
122D241000018 Zřízení pozemkové služebnosti	Česká Lípa	20 000	20 000	0	0	0	139 420
		0	0	0	0	0	0
122D241000019 Monitorovací a ověřovací vrty	Česká Lípa	12 343 000	8 224 000	0	0	0	25 274 876
		9 380 697	0	0	0	0	9 380 697
122D24100R001 Agregovaná akce - Odstraňování následků těžby uranu v oblasti Stráže pod Ralskem státním podnikem DIAMO do roku 2022	Česká Lípa	62 179 000	45 542 000	72 386 000	72 386 000	0	252 493 000
		0	0	0	0	0	0
122D251000002 Technická rekultivace odvalu š.č.2	Tachov	9 900 000	9 900 000	9 750 000	0	0	29 650 000
		0	0	0	0	0	150 000
122D251000003 Rozvodna elektrické energie ZCHÚ	Žďár nad Sázavou	48 470 000	36 180 214	30 000 000	0	0	114 650 214
		0	0	0	0	0	1 133 786
122D251000004 Sanace odkaliště Kl - 3. etapa drenáže	Žďár nad Sázavou	10 010 000	15 020 000	15 020 000	15 010 000	11 430 000	76 215 000
		0	0	0	0	0	2 500 000
122D251000005 Sanace odkaliště Kl - 4. etapa drenáže	Žďár nad Sázavou	4 005 000	2 000 000	0	0	0	13 057 294
		0	0	0	0	0	4 612 706
122D251000014 Odvodnění odkaliště K IV/R, PRLP Mydlovary	České Budějovice	4 000 000	0	0	3 900 000	0	8 600 000
		0	0	0	0	0	0
122D251000034 Odvodnění odkaliště K III	České Budějovice	0	58 000 000	0	0	0	58 000 000
		0	0	0	0	0	0
122D251000048 Sanace odkaliště Kl - III. část - oplocení	Žďár nad Sázavou	0	500 000	0	0	0	500 000
		0	0	0	0	0	0
122D251000052 Sanace opěrné stěny a přilehlých ploch	Ostrava-město	0	2 680 000	0	0	0	2 680 000
		0	0	0	0	0	0
122D251000056 ÚMTO Heřmanice - výstavba buňkoviště	Ostrava-město	0	1 500 000	0	0	0	1 500 000
		0	0	0	0	0	0
122D251000063 Oplocení ohlubňového povalu jámy I/1, I/2 a III/6	Frýdek-Místek	0	120 000	0	0	0	120 000
		0	0	0	0	0	0
122D251000069 Kontejnerová odsávací stanice metanu	Frýdek-Místek	0	14 700 000	0	0	0	14 700 000
		0	0	0	0	0	0
122D251000070 Čistička odpadních vod - Staříč	Frýdek-Místek	0	3 000 000	0	0	0	3 000 000
		0	0	0	0	0	0
122D25100R001 Agregovaná akce - Podpora reprodukce majetku k realizaci procesu ZNHČ od roku 2019 – DIAMO, s. p.	Česká Lípa	33 300 000	47 437 000	109 055 000	326 490 000	0	516 282 000
		67 899 931	0	0	0	0	67 899 931
122D25300R001 Agregovaná akce - Podpora akcí zabezpečujících rozvoj podniku – DIAMO, s. p. do roku 2025	Česká Lípa	0	154 362 786	181 575 000	0	0	335 937 786
		0	0	0	0	0	0

Výdaje státního rozpočtu na financování akcí

SRNAi

222D232001111 Agregace Programu 2017-2020	Hlavní město Praha	44 689 000	50 000 000	20 000 000	50 000 000	0	164 689 000
		369 724 542	0	0	0	0	369 724 542
122V191000001 Výpočetní technika - odbor 21300 MPO	Hlavní město Praha	18 000 000	18 000 000	0	0	0	89 608 069
		3 773 931	0	0	0	0	17 733 131
122V192000001 Obnova dopravních prostředků	Hlavní město Praha	3 000 000	3 000 000	0	0	0	7 716 042
		3 000 928	0	0	0	0	10 500 365
122V192000002 Krátkodobé akce zhodnocení nemovitého majetku	Hlavní město Praha	5 000 000	5 400 000	0	0	0	12 526 368
		60 974 261	0	0	0	0	75 394 208
122V192000003 Pořízení kancelářského vybavení	Hlavní město Praha	500 000	500 000	0	0	0	1 604 976
		1 446 696	0	0	0	0	1 495 024
122V192000004 Technické zhodnocení speciálních provozů	Hlavní město Praha	1 500 000	1 100 000	0	0	0	2 887 275
		6 638 764	0	0	0	0	14 889 763
122V193001001 Výpočetní technika a programové vybavení, obměna	Hlavní město Praha	0	1 450 000	0	0	0	4 084 561
		0	0	0	0	0	0
122V193001002 Objekt v Jablonci nad Nisou, opravy, prosté obměny	Hlavní město Praha	1 000 000	1 150 000	0	0	0	3 026 369
		52 549	0	0	0	0	52 549
122V193001003 Přístroje a zařízení - XRF spektrometry, prosté obměny	Hlavní město Praha	2 000 000	1 800 000	0	0	0	24 691 257
		25 204	0	0	0	0	25 204
122V193001004 Obměna přístrojů a zařízení - tavicí pece a topné desky	Hlavní město Praha	0	150 000	0	0	0	150 000
		0	0	0	0	0	0
122V193001005 Přístroje a zařízení - laboratorní váhy, mikroskopy, prostá obměna	Hlavní město Praha	0	240 000	0	0	0	1 746 991
		88 980	0	0	0	0	88 980
122V193001006 Obnova vozového parku, prostá obměna	Hlavní město Praha	0	1 000 000	0	0	0	3 664 904
		0	0	0	0	0	769 613
122V193002001 Obnova vozového parku	Hlavní město Praha	2 750 000	2 750 000	0	0	0	14 069 691
		3 266 664	0	0	0	0	7 676 474
122V193002002 Technické zhodnocení budov	Hlavní město Praha	2 673 392	3 000 000	0	0	0	5 673 392
		0	0	0	0	0	0
122V193002R01 ČOI - agregovaná akce	Hlavní město Praha	3 000 000	5 700 000	0	0	0	8 700 000
		1 740 997	0	0	0	0	1 740 997
122V193003001 Obnova vozového parku SEI	Hlavní město Praha	900 000	900 000	0	0	0	3 819 419
		1 150 000	0	0	0	0	1 602 276
122V193003002 Rozvoj a údržba majetku SEI	Hlavní město Praha	500 000	500 000	0	0	0	1 000 000
		2 639 769	0	0	0	0	2 639 769
122V193003003 Výpočetní technika a provozování ICT SEI	Hlavní město Praha	500 000	500 000	0	0	0	1 000 000
		115 130	0	0	0	0	1 067 884
122V193003004 Obnova materiálně technické základny SEI - chodbové velkokapacitní černobílé tiskárny	Hlavní město Praha	150 000	150 000	0	0	0	1 175 545
		0	0	0	0	0	0
122V193004001 Výpočetní technika a SW	Hlavní město Praha	1	1 000 000	0	0	0	3 488 442
		128 056	0	0	0	0	4 651 249
122V193004002 Úpravy a technické vybavení budovy BD	Hlavní město Praha	1 942 580	2 000 000	0	0	0	6 594 343
		0	0	0	0	0	4 320 677
122V193005003 Technické zhodnocení budovy	Hlavní město Praha	0	200 000	0	0	0	956 233
		0	0	0	0	0	0
122V193005004 Obnova zařízení v budově	Hlavní město Praha	0	100 000	0	0	0	100 000
		0	0	0	0	0	0
122V193005005 Zkušební stroje a měřicí zařízení	Hlavní město Praha	1 500 000	3 000 000	0	0	0	8 643 277
		139 112	0	0	0	0	8 174 500

Výdaje státního rozpočtu na financování akcí

SRNAi

122V194000001 Posílení laboratorní a technologické infrastruktury ČMI	Brno-město	20 000 000	20 000 000	0	0	0	196 892 000
		65 400 000	57 830 094	0	0	0	261 754 530
122V231006001 Zajištění trvalého sídla SÚRAO	Hlavní město Praha	1 000 000	900 000	23 100 000	0	0	140 258 106
		0	0	0	0	0	0
122V231006002 Zajištění a obnova MTZ SÚRAO	Hlavní město Praha	6 800 000	5 700 000	0	10 000 000	5 000 000	54 667 628
		0	0	0	0	0	0
122V232006003 Rekonstrukce ÚRAO Richard	Litoměřice	39 000 000	13 901 000	0	6 000 000	3 000 000	111 485 671
		0	0	0	0	0	0
122V232006004 Uzavírání ÚRAO Bratrství	Karlovy Vary	4 000 000	5 467 000	0	0	0	12 298 400
		0	0	0	0	0	0
122V232006005 Obnova ÚRAO Dukovany	Třebíč	25 000 000	20 158 000	0	2 000 000	1 500 000	54 967 634
		0	0	0	0	0	0
122V233006006 Výběr lokalit HÚ a související činnosti	Hlavní město Praha	196 687 000	236 188 100	259 214 100	264 314 100	564 429 300	2 294 160 964
		0	0	0	0	0	0

*Včetně skutečností předchozích nezobrazených let.

Údaje platné k 30.09.2021 06:21

Výdaje státního rozpočtu na financování akcí

SRNAi

327 Ministerstvo dopravy

Údaje v Kč

Číslo řádku	Název položky zdrojů	Schválený rozpočet 2021	Rozpočet 2022	Index 2022/2021
7570	VDS - rozpočet kapitoly správce programu	58 696 262 400	53 051 680 908	90,4
7573	VDS - zdroje strukturálních fondů EU	5 351 690 000	7 382 515 503	137,9
7574	VDS - zdroje Fondu soudržnosti EU	13 803 338 866	9 409 960 100	68,2
7575	VDS - zdroje jiných fondů EU	15 000 000 000		
757L	VDS - zdroje komunitárních programů EU a jiné programy EU	5 385 748 000	4 451 546 000	82,7
Výdaje SR na financování kapitoly č. 327		98 237 039 266	74 295 702 511	75,6

Údaje platné k 30.09.2021 06:21

Výdaje státního rozpočtu na financování akcí

SRNAi

327 Ministerstvo dopravy

Identifikační číslo a název akce	Okres realizace	Rozp. po	2022	2023	2024	Plán	Výdaje celkem *
		změnách 2021				od 1.1.2025	
		Výdaje státního rozpočtu na financování akcí					
Ostatní výdaje na financování akcí							
127D653000003	Plzeň-město	0	397 800 000	0	0	0	397 800 000
Moderní elektrické jednotky pro spojení Plzeňského a Karlovarského kraje		0	70 258 000	0	0	0	70 258 000
127D65300A001	Alokace neurčena	1 162 910 330	2 891 977 100	0	0	0	4 054 887 430
Agregace podprogramu 127 653		214 214 875	0	0	0	0	214 214 875
127D67200A001	Hlavní město Praha	5 000 000	5 000 000	5 000 000	0	0	15 000 000
Podpora obnovy historických žkv 2021-2023 - agregace programu		0	0	0	0	0	0
127D77300A001	Hlavní město Praha	0	13 300 910 000	0	0	0	13 300 910 000
Agregace subtitulu 127D7730		0	0	0	0	0	0
127D77400A001	Hlavní město Praha	3 100 000	4 451 546 000	0	0	0	4 454 646 000
Agregace subtitulu 127D7740_SFDI		1 756 300	0	0	0	0	1 756 300
127D775000006	Hlavní město Praha	0	50 044 493 000	0	0	0	50 044 493 000
Krytí deficitu rozpočtu SFDI v roce 2022		0	0	0	0	0	0
127D775002003	Alokace neurčena	0	2 840 507 000	0	0	0	2 840 507 000
SFDI_dotace na projekty spolufinancované z EIB v roce 2022		0	0	0	0	0	0
127D77500A004	Hlavní město Praha	0	0	30 964 391 000	32 950 445 000	0	63 914 836 000
Agregace subtitulu 127D775_Dotace na krytí deficitu SFDI 2023 - 2024		0	0	0	0	0	0
127D77500A005	Alokace neurčena	0	0	2 860 609 000	174 555 000	0	3 035 164 000
Agregace subtitulu 127D775_Dotace na projekty spolufinancované z EIB v roce 2023 - 2024		0	0	0	0	0	0
127V031000023	Hlavní město Praha	294 396	171 716	0	0	0	2 291 135
MD - Nástroj pro vyhodnocování záznamů o provozu počítačové sítě Ministerstva dopravy		0	0	0	0	0	0
127V031000029	Hlavní město Praha	0	31 369 250	17 333 855	0	0	122 875 284
MD - Zajištění provozu a rozvoje aplikace Registru silničních vozidel		69 041 781	0	0	0	0	76 810 411
127V031000035	Hlavní město Praha	37 743 288	9 344 346	0	0	0	122 296 398
MD - Výroba a personalizace karet Digitálního tachografu České republiky		27 648 456	0	0	0	0	53 531 364
127V031000042	Hlavní město Praha	35 418 093	26 931 191	26 931 191	26 931 191	28 523 946	156 835 612
MD - Systém národního tarifu		9 288 640	0	0	0	0	106 384 130
127V031000044	Hlavní město Praha	0	0	919 600	861 520	643 720	2 424 840
MD - Personální informační systém		2 279 640	0	0	0	0	6 684 766
127V031000052	Hlavní město Praha	4 586 672	2 675 559	0	0	0	26 133 149
MD - Pořízení aplikace foto a poskytování služby zajištění pořízení digitalizované fotografie a digitalizovaného podpisu na pracovištích ORP		1 863 530	0	0	0	0	1 863 530
127V031000054	Hlavní město Praha	58 080	58 080	38 720	0	0	212 960
MD - Evidence - databáze stanovisek k územně plánovacím dokumentacím		74 908	0	0	0	0	855 938
127V031000063	Hlavní město Praha	21 529 288	21 529 288	21 529 288	16 429 864	20 422 864	138 684 023
MD - Zajištění provozu a rozvoje Informačního systému technických prohlídek		2 976 600	0	0	0	0	6 433 697
127V031000064	Hlavní město Praha	252 648	252 648	126 324	0	0	905 322
MD - Zajištění provozu, podpory, údržby a rozvoje informačního systému pro přepravu nebezpečných věcí ADR		917 664	0	0	0	0	959 772
127V031000067	Hlavní město Praha	668 210	668 210	668 210	668 210	890 947	7 999 853
MD - Multifunkční tisková zařízení včetně systému zabezpečeného tisku a servisních služeb pro Ministerstvo dopravy		396 906	0	0	0	0	396 906

Výdaje státního rozpočtu na financování akcí

SRNAi

127V031000071	Hlavní město Praha	0	0	3 074 247	3 074 247	1 324 496	7 472 990
MD – Dodávka a poskytování služeb rozvoje a podpory systému „Elektronická spisová služba Ministerstva dopravy“		7 383 825	0	0	0	0	7 383 825
127V031000076	Hlavní město Praha	6 086 058	3 131 238	2 971 518	0	0	12 188 814
MD – Zajištění provozu, podpory, údržby a rozvoje informačního systému Rejstřík podnikatelů v silniční dopravě		7 172 423	0	0	0	0	8 999 859
127V031000082	Hlavní město Praha	0	0	7 187 353	3 593 676	0	10 781 029
MD - Zajištění služeb provozu, podpory a rozvoje ekonomického systému IFS9 v období od 2020 do 2024		9 641 897	0	0	0	0	10 781 029
127V031000084	Hlavní město Praha	2 056 365	211 623	0	0	0	2 267 988
MD - Podpora a rozvoj aplikace "Informační systém Námořní plavba (ISNP) 2021-2022		0	0	0	0	0	0
127V031000091	Hlavní město Praha	0	0	9 018 856	9 018 856	9 018 856	27 056 568
MD - Resortní mapový portál Ministerstva dopravy		0	0	0	0	0	0
127V031000400	Hlavní město Praha	42 471	42 471	42 471	42 471	17 696	187 580
MD - Vytvoření webového prostředí OCL - nebezpečné zboží a jeho provoz		121 575	0	0	0	0	121 575
127V031003015	Hlavní město Praha	0	2 200 000	0	0	0	2 200 000
DÚ - Programové vybavení 2022		0	0	0	0	0	0
127V031003016	Hlavní město Praha	0	200 000	0	0	0	200 000
DÚ - Výpočetní technika 2022		0	0	0	0	0	0
127V031004014	Hlavní město Praha	0	2 500 000	0	0	0	2 500 000
ÚCL - Výpočetní technika (2022)		0	0	0	0	0	0
127V031004015	Hlavní město Praha	0	1 772 000	0	0	0	1 772 000
ÚCL - Programové vybavení (2022)		0	0	0	0	0	0
127V031005031	Hlavní město Praha	0	3 000 000	0	0	0	3 000 000
SPS - Programové vybavení 2022		0	0	0	0	0	0
127V031005032	Hlavní město Praha	0	500 000	0	0	0	500 000
SPS - Říční informační systém 2022		0	0	0	0	0	0
127V031005033	Hlavní město Praha	0	250 000	0	0	0	250 000
SPS - Bezpečnost plavebního provozu 2022		0	0	0	0	0	0
127V031005034	Hlavní město Praha	0	500 000	0	0	0	500 000
SPS - GIS upgrade 2022		0	0	0	0	0	0
127V031005035	Hlavní město Praha	0	1 300 000	0	0	0	1 300 000
SPS - Výpočetní technika 2022		0	0	0	0	0	0
127V031006008	Hlavní město Praha	0	200 000	0	0	0	200 000
ŘVC - Obnova výpočetní techniky 2022		0	0	0	0	0	0
127V031007006	Hlavní město Praha	0	4 235 000	0	0	0	4 235 000
DI - Elektronická spisová služba		1 650 000	0	0	0	0	1 650 000
127V031007008	Hlavní město Praha	0	150 000	0	0	0	150 000
DI - Výpočetní technika 2022		0	0	0	0	0	0
127V03100A201	Hlavní město Praha	0	9 404 446	0	0	0	9 404 446
MD - Agregace subtitulu 127V0310 na rok 2022 (O 330)		0	0	0	0	0	0
127V03100A202	Hlavní město Praha	0	6 000 000	0	0	0	6 000 000
MD - Agregace subtitulu 127V0310 na rok 2022 (O 160)		0	0	0	0	0	0
127V03100A208	Hlavní město Praha	0	400 000	0	0	0	400 000
MD - Agregace subtitulu 127V0310 na rok 2022 (O 220)		0	0	0	0	0	0
127V03100A301	Hlavní město Praha	0	0	462 116	5 404 448	0	5 866 564
MD - Agregace subtitulu 127V0310 na roky 2023 - 2024 (O 330)		0	0	0	0	0	0
127V03100A302	Hlavní město Praha	0	0	0	2 482 557	0	2 482 557
MD - Agregace subtitulu 127V0310 na roky 2023 - 2024 (O 160)		0	0	0	0	0	0

Výdaje státního rozpočtu na financování akcí

SRNAi

127V03100A304 MD - Agregace subtitulu 127V0310 na roky 2023 - 2024 (O 150)	Hlavní město Praha	0	0	0	28 598 151	0	28 598 151
		0	0	0	0	0	0
127V03100A305 MD - Agregace subtitulu 127V0310 na roky 2023 - 2024 (O 110)	Hlavní město Praha	0	0	0	3 374 166	0	3 374 166
		0	0	0	0	0	0
127V03100A306 MD - Agregace subtitulu 127V0310 na roky 2023 - 2024 (O 230)	Hlavní město Praha	0	0	0	1 559 290	0	1 559 290
		0	0	0	0	0	0
127V03200A302 MD - Agregace subtitulu 127V0320 na rok 2022 (O 420)	Hlavní město Praha	0	4 500 000	0	0	0	4 500 000
		0	0	0	0	0	0
127V033000011 DÚ - Kopírovací stroj 2022	Hlavní město Praha	0	100 000	0	0	0	100 000
		0	0	0	0	0	0
127V033000012 DÚ - Dopravní prostředky 2022	Hlavní město Praha	0	600 000	0	0	0	600 000
		0	0	0	0	0	0
127V034000022 ÚCL - Kancelářská technika (2022)	Hlavní město Praha	0	150 000	0	0	0	150 000
		0	0	0	0	0	0
127V034000023 ÚCL - Dopravní prostředky (2022)	Hlavní město Praha	0	2 000 000	0	0	0	2 000 000
		0	0	0	0	0	0
127V035000021 SPS - Klimatizace pobočky Praha	Hlavní město Praha	0	3 000 000	0	0	0	3 000 000
		0	0	0	0	0	0
127V035000022 SPS - Kancelářská technika a vybavení 2022	Hlavní město Praha	0	300 000	0	0	0	300 000
		0	0	0	0	0	0
127V036000008 ŘVC - Dopravní prostředky 2022	Hlavní město Praha	0	900 000	0	0	0	900 000
		0	0	0	0	0	0
127V065000001 ŘSD ČR - digitální technická mapa	Alokace neurčena	0	198 364 082	0	0	0	198 364 082
		90 000 000	180 847 138	0	0	0	270 847 138
127V071000001 MD - Výroba a personalizace karet digitálního tachografu České republiky	Hlavní město Praha	0	24 558 263	46 444 581	34 709 684	0	105 712 528
		0	0	0	0	0	0
127V07100A030 DÚ - Agregace subtitulu 127V0710 na roky 2023 - 2024	Hlavní město Praha	0	0	700 000	700 000	0	1 400 000
		0	0	0	0	0	0
127V07100A040 ÚCL - Agregace subtitulu 127V0710 na roky 2023 - 2024	Hlavní město Praha	0	0	4 300 000	7 000 000	0	11 300 000
		0	0	0	0	0	0
127V07100A050 SPS - Agregace subtitulu 127V0710 na roky 2023 - 2024	Hlavní město Praha	0	0	6 700 000	6 700 000	0	13 400 000
		0	0	0	0	0	0
127V07100A060 ŘVC - Agregace subtitulu 127V0710 na roky 2023 - 2024	Hlavní město Praha	0	0	200 000	200 000	0	400 000
		0	0	0	0	0	0
127V07100A080 UZPLN - Agregace subtitulu 127V0710 na roky 2023 - 2024	Hlavní město Praha	0	0	600 000	450 000	0	1 050 000
		0	0	0	0	0	0
127V07200A001 MD - Agregace subtitulu 127V0720 na roky 2023 - 2024 (O 420)	Hlavní město Praha	0	0	4 500 000	4 500 000	0	9 000 000
		0	0	0	0	0	0
127V07300A001 DÚ - Agregace subtitulu 127V0730 na roky 2023 - 2024	Hlavní město Praha	0	0	100 000	100 000	0	200 000
		0	0	0	0	0	0
127V07400A001 ÚCL - Agregace subtitulu 127V0740 na roky 2023 - 2024	Hlavní město Praha	0	0	2 300 000	2 450 000	0	4 750 000
		0	0	0	0	0	0
127V07500A001 SPS - Agregace subtitulu 127V0750 na roky 2023 - 2024	Hlavní město Praha	0	0	3 100 000	3 800 000	0	6 900 000
		0	0	0	0	0	0
127V07600A001 ŘVC - Agregace subtitulu 127V0760 na roky 2023 - 2024	Hlavní město Praha	0	0	750 000	900 000	0	1 650 000
		0	0	0	0	0	0
127V07800A001 ÚZPLN - Agregace subtitulu 127V0780 na roky 2023 - 2024	Hlavní město Praha	0	0	2 000 000	1 000 000	0	3 000 000
		0	0	0	0	0	0

Výdaje státního rozpočtu na financování akcí

SRNAi

328 Český telekomunikační úřad

Údaje v Kč

Číslo řádku	Název položky zdrojů	Schválený rozpočet 2021	Rozpočet 2022	Index 2022/2021
7570	VDS - rozpočet kapitoly správce programu	74 600 000	73 250 000	98,2
Výdaje SR na financování kapitoly č. 328		74 600 000	73 250 000	98,2

Údaje platné k 30.09.2021 06:21

Výdaje státního rozpočtu na financování akcí

SRNAi

328 Český telekomunikační úřad

Identifikační číslo a název akce	Okres realizace	Rozp. po změnách 2021	2022	2023	2024	Plán od 1.1.2025	Výdaje celkem *
		Výdaje státního rozpočtu na financování akcí					
		Ostatní výdaje na financování akcí					
128V021000001 Nákup a upgrade software	Hlavní město Praha	51 200 000	40 000 000	0	0	0	115 436 504
		138 209 609	0	0	0	0	145 519 389
128V031000001 Nákup a upgrade software	Hlavní město Praha	0	16 050 000	24 520 000	28 150 000	0	68 720 000
		0	0	0	0	0	0
128V031000002 Nákup výpočetní techniky	Hlavní město Praha	0	4 000 000	6 000 000	6 000 000	0	16 000 000
		0	0	0	0	0	0
128V032000001 Nákup měřicí techniky	Hlavní město Praha	0	10 000 000	10 000 000	10 000 000	0	30 000 000
		0	0	0	0	0	0
128V032000002 Nákup dopravních prostředků	Hlavní město Praha	0	2 000 000	7 000 000	7 000 000	0	16 000 000
		0	0	0	0	0	0
128V032000003 Technické zhodnocení budov	Hlavní město Praha	0	1 000 000	1 000 000	1 000 000	0	3 000 000
		0	0	0	0	0	0
128V032000005 Nákup kancelářské techniky	Hlavní město Praha	0	200 000	200 000	200 000	0	600 000
		0	0	0	0	0	0

*Včetně skutečností předchozích nezobrazených let.

Údaje platné k 30.09.2021 06:21

Výdaje státního rozpočtu na financování akcí

SRNAi

329 Ministerstvo zemědělství

Údaje v Kč

Číslo řádku	Název položky zdrojů	Schválený rozpočet 2021	Rozpočet 2022	Index 2022/2021
7570	VDS - rozpočet kapitoly správce programu	2 702 700 000	1 650 000 000	61,1
7573	VDS - zdroje strukturálních fondů EU	142 578		
Výdaje SR na financování kapitoly č. 329		2 702 842 578	1 650 000 000	61,0

Údaje platné k 30.09.2021 06:21

Výdaje státního rozpočtu na financování akcí

SRNAi

329 Ministerstvo zemědělství

Identifikační číslo a název akce	Okres realizace	Rozp. po změnách 2021	2022	2023	2024	Plán od 1.1.2025	Výdaje celkem *
		Výdaje státního rozpočtu na financování akcí					
		Ostatní výdaje na financování akcí					
129D31200R001 Rezerva na financování programu v letech 2016-2022	Hlavní město Praha	0	100 000 000	100 000 000	100 000 000	0	300 000 000
		192 522 743	0	0	0	0	192 522 743
129D34200R001 Rezerva na financování výkupů pozemků Rakovnícko	Alokace neurčena	75 000 000	109 000 000	109 000 000	109 000 000	0	402 000 000
		70 925 395	0	0	0	0	70 925 395
129D38200R001 Rezerva na financování programu na roky 2022 - 2027	Hlavní město Praha	0	100 000 000	100 000 000	100 000 000	0	300 000 000
		0	0	0	0	0	0
129D41300R001 Agregace podprogramu 129D410 na roky 2021 -2025	Hlavní město Praha	0	191 000 000	191 000 000	191 000 000	0	573 000 000
		277 021 000	0	0	0	0	277 021 000
129D662001001 OSS MZe - Údržba a obnova stávajících kulturních prvků venkovské krajiny	Hlavní město Praha	17 327 834	30 000 000	30 000 000	30 000 000	0	107 327 834
		0	0	0	0	0	0
129D712001001 OSS MZe - Centra odborné přípravy	Hlavní město Praha	31 144 415	70 000 000	70 000 000	0	0	171 144 415
		0	0	0	0	0	0
129V022001053 OSS MZe - Komplexní stavebně technická obnova wellness zázemí v objektu Skalský dvůr	Žďár nad Sázavou	1 000 000	10 250 000	0	0	0	11 250 000
		0	0	0	0	0	0
129V022001054 OSS MZe - Komplexní stavebně technická obnova gastro zázemí v objektu Skalský dvůr	Žďár nad Sázavou	1 000 000	12 500 000	0	0	0	13 500 000
		0	0	0	0	0	0
129V022001055 OSS MZe - Snížení energetické náročnosti objektu Skalský dvůr	Žďár nad Sázavou	8 000 000	3 000 000	0	0	0	11 000 000
		0	0	0	0	0	0
129V022001068 OSS ÚHÚL-nová administrativní dřevostavba Rychnov	Jablonec nad Nisou	2 100 000	10 000 000	0	0	0	12 100 000
		5 792 000	0	13 900 000	0	0	19 800 000
129V022001100 OSS MZe-nově zahajované akce-agregace	Hlavní město Praha	118 306 020	10 000 000	0	0	0	128 306 020
		3 823 598	0	0	0	0	3 823 598
129V022002009 PO NH Kladruby n.L. - Celková stavební obnova areálu Heřmanův Městec	Chrudim	35 000 000	47 387 500	0	0	0	82 387 500
		6 000 000	0	0	0	0	6 000 000
129V04100R001 OSS_MZe_Rezerva programu 129V04	Hlavní město Praha	0	450 000 000	450 000 000	450 000 000	0	1 350 000 000
		0	0	0	0	0	0
129V05200R001 OSS MZe - rezerva investičních prostředků	Hlavní město Praha	0	506 862 500	600 000 000	670 000 000	0	1 776 862 500
		0	0	0	0	0	0

*Včetně skutečností předchozích nezobrazených let.

Údaje platné k 30.09.2021 06:21

Výdaje státního rozpočtu na financování akcí

SRNAi

333 Ministerstvo školství, mládeže a tělovýchovy

Údaje v Kč

Číslo řádku	Název položky zdrojů	Schválený rozpočet 2021	Rozpočet 2022	Index 2022/2021
7570	VDS - rozpočet kapitoly správce programu	3 554 649 520	3 808 879 397	107,2
7573	VDS - zdroje strukturálních fondů EU	1 054 897 147	544 034 731	51,6
7574	VDS - zdroje Fondu soudržnosti EU		15 000 000	
Výdaje SR na financování kapitoly č. 333		4 609 546 667	4 367 914 128	94,8

Údaje platné k 30.09.2021 06:21

Výdaje státního rozpočtu na financování akcí

SRNAi

333 Ministerstvo školství, mládeže a tělovýchovy

Identifikační číslo a název akce	Okres realizace	Rozp. po	2022	2023	2024	Plán	Výdaje celkem *
		změnách 2021				od 1.1.2025	
		Výdaje státního rozpočtu na financování akcí					
Ostatní výdaje na financování akcí							
133D22000a998 A - Agregace programu 133 220 - Podpora rozvoje a obnovy VVŠ, na roky 2018 - 2028	Alokace neurčena	1 458 353 699	149 922 839	1 233 148 047	1 645 994 748	0	4 487 419 333
		0	0	0	0	0	0
133D221000001 UTB - Rekonstrukce a modernizace objektu U7	Zlín	25 000 000	37 450 000	0	0	0	62 450 000
		19 246 030	20 456 035	0	0	0	42 167 521
133D221000026 VŠE - KOLEJ JAROV I. D - REKONSTRUKCE KOUPELEN	Hlavní město Praha	0	1 946 713	0	0	0	1 946 713
		6 109 550	0	0	0	0	6 199 300
133D221000029 KOLEJ JAROV I. C - REKONSTRUKCE KOUPELEN	Hlavní město Praha	0	5 713 881	0	0	0	5 713 881
		0	3 902 414	0	0	0	3 992 164
133D221000035 ZU - Revitalizace objektu VŠ koleje Baarova 36, Plzeň	Plzeň-město	0	25 452 760	38 025 731	0	0	63 478 491
		0	30 020 195	45 183 702	0	0	75 675 191
133D221000036 ČZU - Rekonstrukce objektu koleje G	Hlavní město Praha	0	30 000 000	88 320 000	0	0	118 320 000
		207 980	2 236 900	71 512 630	7 175 310	0	88 680 000
133D22C000003 ČZU - Rekonstrukce a dostavba staré budovy FLD	Hlavní město Praha	0	99 556 992	10 000 000	0	0	109 556 992
		90 000 000	50 514 427	0	0	0	140 514 427
133D22C000004 ČZU-Dostavba Fakulty životního prostředí-FŽP III	Hlavní město Praha	0	131 635 815	0	0	0	131 635 815
		71 580 000	30 290 858	0	0	0	105 582 791
133D22D000008 ČVUT - Rekonstrukce bývalé kotelny na archiv ČVUT	Hlavní město Praha	0	47 335 154	0	0	0	47 335 154
		26 290 910	7 369 034	0	0	0	34 706 204
133D22E000003 UK - RUK SBZ - Nové varhany pro Velkou aulu Karolína	Hlavní město Praha	0	1 550 000	0	0	0	1 550 000
		15 677 179	450 000	0	0	0	20 883 039
133D22E000004 UK - SBZ - Revitalizace objektů Karolína - Rekonstrukce chodeb rektorátu a výukové části	Hlavní město Praha	0	42 956 509	0	0	0	42 956 509
		149 108 795	5 160 757	0	0	0	156 606 855
133D22E000009 UK - FF - Rekonstrukce a dostavba objektů Opletalova 47 a 49	Hlavní město Praha	0	110 000 000	110 000 000	100 000 000	38 700 000	358 700 000
		200 000	5 146 667	5 496 667	5 046 666	33 050 000	48 940 000
133D22E000010 UK - PF Oprava fasády a oken - 1. část	Hlavní město Praha	0	2 402 568	0	0	0	2 402 568
		11 639 838	618 946	0	0	0	13 763 927
133D22E000011 UK - FTVS - Zateplení bloku A,B,C,D a modernizace fasády bloků E,F,H objektu Veleslavín	Hlavní město Praha	0	43 194 721	54 037 702	0	0	97 232 423
		151 250	12 897 015	6 629 481	0	0	23 958 611
133D22E000012 UK - SBZ - Revitalizace objektů Karolína - Rekonstrukce historických prostor - Stavební úpravy Křížových chodeb	Hlavní město Praha	0	36 530 438	0	0	0	36 530 438
		2 178 000	3 713 404	0	0	0	6 446 548
133D22F000002 VŠE - rekonstrukce rozvodu ÚT v NB	Hlavní město Praha	0	3 133 317	0	0	0	3 133 317
		6 086 402	530 121	0	0	0	14 027 731
133D22H000001 VŠUP - Revitalizace hlavní budovy UMPRUM, nám. J. Palacha - Etapa 1, Etapa 2	Hlavní město Praha	0	9 728 717	2 432 180	0	0	12 160 897
		34 605 490	1 716 832	429 208	0	0	36 751 530
133D22J000002 MU - UKB - Výměna zdrojů vytápění a chlazení	Brno-město	0	44 604 723	0	0	0	44 604 723
		104 081 724	9 379 733	0	0	0	119 381 030
133D22M000001 VUT - Rekonstrukce a modernizace areálu FSI VUT – objekty A3 a KH3	Brno-město	0	103 950 240	0	0	0	103 950 240
		57 924 426	16 996 396	0	0	0	75 355 505

Výdaje státního rozpočtu na financování akcí

SRNAi

133D22N000001 OU – Stavební úpravy objektu A, Přírodovědecká fakulta, 30.dubna 22, Ostrava	Ostrava-měs to	0	21 962 840	0	0	0	21 962 840
		57 907 160	27 264 475	0	0	0	90 529 894
133D22N000002 OU - Stavební úpravy budovy E, Čs. Legií 9, Ostrava	Ostrava-měs to	38 000 000	104 830 811	0	0	0	142 830 811
		7 352 784	14 496 973	0	0	0	24 778 560
133D22O000001 VŠB-TUO Nová EkF - přístavba H	Ostrava-měs to	100 338 208	274 641 682	97 820 841	0	0	472 800 731
		81 823 468	183 392 235	124 828 688	0	0	395 077 160
133D22Q000001 UPOL - Archiv UP v Olomouci	Olomouc	18 000 000	56 273 000	56 500 000	0	0	130 773 000
		2 832 821	7 892 642	8 857 821	0	0	23 170 403
133D22S000001 TUL - Rekonstrukce objektu KTV TUL Harcov, včetně Zlepšení tepelné ochrany a snížení energetické náročnosti objektu	Liberec	0	34 000 000	0	0	0	34 000 000
		50 233 169	16 414 172	0	0	0	68 642 662
133D22S000002 TUL - Oprava budovy F1 včetně sanací objektu	Liberec	0	22 550 000	0	0	0	22 550 000
		15 755 822	2 933 404	0	0	0	20 080 642
133D22T000001 UHK - modernizace a rekonstrukce budovy B	Hradec Králové	0	48 308 328	0	0	0	48 308 328
		121 658 168	11 691 917	0	0	0	153 224 252
133D22V000001 VŠPJ - Obnova fasád	Jihlava	0	12 997 752	0	0	0	12 997 752
		27 874 354	15 091 868	0	0	0	42 966 222
133D22X000001 VŠTE - Sdružené víceúčelové laboratoře II. etapa	České Budějovice	0	30 716 780	0	0	0	30 716 780
		31 818 320	43 525 967	0	0	0	75 344 287
133D22Y000001 JU-ZF Pavilon chemie	České Budějovice	0	67 522 865	22 991 919	0	0	90 514 784
		61 710 917	6 202 435	12 796 940	0	0	87 263 148
133D22Y000002 JU - RE Rekonstrukce auly JU	České Budějovice	30 629 800	145 125 303	32 718 328	0	0	208 473 431
		300 345	11 925 961	18 714 986	0	0	36 794 348
133D241000003 UK – LFPL – Výstavba menzy a děkanátu v kampusu UniMec	Plzeň-město	0	122 085 000	0	0	0	122 085 000
		83 923 000	1 522 000	8 176 000	0	0	96 241 000
133D241000006 MU - LF2 - Vestavba pavilonu A18 v UKB	Brno-město	0	20 126 146	0	0	0	20 126 146
		626 985	1 439 759	0	0	0	2 785 483
133D241000007 MU - LF3 - Vestavba pavilonu A19 v UKB	Brno-město	0	19 836 367	0	0	0	19 836 367
		568 205	1 624 604	0	0	0	2 844 166
133D241000008 UK – LFPL - Pořízení vybavení dostavby kampusu UniMeC II. etapa	Plzeň-město	0	155 980 968	0	0	0	155 980 968
		286 000	21 309 132	0	0	0	21 595 132
133D241000009 UK - 1.LF - Revitalizace obvodového pláště, Albertov 4	Hlavní město Praha	0	40 450 300	50 309 380	0	0	90 759 680
		61 137	10 373 301	516 450	0	0	12 377 360
133D241000011 UK - 1.LF - Instalace systému VZT a klimatizace, Studničkova 2	Hlavní město Praha	0	11 204 600	0	0	0	11 204 600
		500	1 380 464	0	0	0	1 550 200
133D241000013 UK - 1.LF - Půdní vestavba, U Nemocnice 5	Hlavní město Praha	0	13 915 000	19 045 000	0	0	32 960 000
		1 411 803	593 808	2 086 142	0	0	4 924 615
133D242000002 MU-PdF2 stavební úpravy v objektu Poříčí 31	Brno-město	0	4 249 593	0	0	0	4 249 593
		17 182 862	1 096 329	0	0	0	18 761 308
133D242000004 UHK - modernizace a rekonstrukce budovy C	Hradec Králové	0	42 000 000	153 167 104	12 815 665	0	207 982 769
		460 337	475 000	3 317 896	19 137 866	0	27 470 629
133D242000005 MU - 1PdF přístavba a nástavba ateliéru KVV	Brno-město	0	8 630 000	13 031 490	0	0	21 661 490
		7 800 000	200 000	2 110 035	0	0	10 715 205
133D242000007 UPOL - Modernizace komunikačních prostor budovy Žižkovo nám. 5	Olomouc	0	12 500 000	12 500 000	12 500 000	0	37 500 000
		0	1 570 000	1 570 000	1 570 000	0	5 210 000
133D24200a999 A-Agregace programu 133 240 - Rozvoj a obnova materiálně technické základny pedagogických fakult veřejných vysokých škol, na roky 2020-2027	Alokace neurčena	490 320 000	49 022 026	251 947 026	474 684 335	1 000 000 000	2 265 973 387
		201 910 581	0	0	0	0	201 910 581

Výdaje státního rozpočtu na financování akcí

SRNAi

133D331000008	Praha-východ	0	70 000 000	23 389 759	0	0	93 389 759
Objekt základní školy na Komenského náměstí, Říčany		173 157 838	50 000 000	40 461 605	0	0	268 461 605
133D34100a999	Hlavní město Praha	889 596 400	1 000 400 000	1 036 610 241	460 000 000	0	3 386 606 641
A-Agregace podprogramu 133 341 - Podpora vybraných projektů rozvoje výukových kapacit základního vzdělávání zřizovaného obcemi a dobrovolnými svazky obcí		0	0	0	0	0	0
133D35200a999	Plzeň-město	0	10 000 000	10 000 000	10 000 000	0	30 000 000
A-Agregace podprogramu 133 352 - NRPM - (Zajištění Národního rozvojového programu mobility pro všechny), na roky 2022-2024		0	0	0	0	0	0
133D72100a999	Hlavní město Praha	19 673 676	25 194 100	25 194 100	25 194 100	0	95 255 976
A-Agregace programu 133 720 - Rozvoj materiálně technické základny mimoškolních aktivit dětí a mládeže, na roky 2021-2023		6 677 477	0	0	0	0	6 677 477
133D81200a999	Hlavní město Praha	762 551 622	787 747 993	138 226 000	0	0	1 688 525 615
A-Financování vybraných akcí Operačního programu Výzkum, vývoj a vzdělání 2016-2023		30 074 923	0	546 459 000	0	0	576 533 923
133V011000032	Hlavní město Praha	8 803 700	3 000 000	0	0	0	11 803 700
ČŠI Praha – obnova ICT 2020 - 2022		14 596 300	0	0	0	0	14 596 300
133V011000033	Hlavní město Praha	0	37 300 000	1 500 000	1 500 000	0	40 300 000
MŠMT – Dodávka a podpora provozu Informačního systému vzdělávání v rozsahu budování jeho první etapy - eEdu-I		18 700 000	0	0	0	0	18 700 000
133V012000023	Hlavní město Praha	560 000	40 000	0	0	0	600 000
MŠMT – Zpracování projektových dokumentací v rámci technického řešení klimatizací serveroven		0	0	0	0	0	0
133V012000024	Hlavní město Praha	0	8 200 000	0	0	0	8 200 000
MŠMT – Zabezpečení a modernizace bezpečnostního systému MŠMT – 1. etapa		0	0	0	0	0	0
133V012000026	Hlavní město Praha	260 000	270 000	260 372	0	0	790 372
MŠMT – Energetická opatření v areálu MŠMT – autorský dozor		0	0	0	0	0	0
133V01200a995	Hlavní město Praha	4 065 370	9 869 070	12 869 070	12 869 070	0	39 672 580
A-Agregace podprogramu 133 010 - ČŠI - Rozvoj a obnova materiálně technické základny systému řízení MŠMT, 2017-2025		12 610 365	0	0	0	0	12 610 365
133V01200a999	Hlavní město Praha	74 188 394	52 847 221	93 193 104	99 445 143	0	319 673 862
A - Agregace programu 133 010 - Rozvoj a obnova MTZ systému řízení MŠMT, na roky 2017 - 2025		94 242 717	0	0	0	0	94 242 717
133V013000004	Hlavní město Praha	4 117 714	4 989 589	0	0	0	11 525 753
MŠMT - Zavádění systému řízení kvality na MŠMT		3 078 158	0	0	0	0	3 531 055
133V013000006	Hlavní město Praha	11 000 001	16 500 000	5 991 667	0	0	33 491 668
Energetická opatření v areálu MŠMT		0	13 500 000	6 737 153	0	0	20 237 153
133V01400a999	Hlavní město Praha	11 250 000	20 000 000	20 000 000	20 000 000	0	71 250 000
A-Agregace podprogramu 133 014 - Podpora reprodukce majetku resortního sportovního centra MŠMT, na roky 2021-2025		0	0	0	0	0	0
133V12100a998	Hlavní město Praha	31 006 912	29 210 450	58 000 000	65 000 000	0	183 217 362
A-Agregace programu 133 120 - Rozvoj a obnova materiálně technické základny škol a školských zařízení zřizovaných MŠMT v oblasti speciálního vzdělávání - na roky 2019- 2024		45 673 972	0	0	0	0	45 673 972
133V125000005	Kutná Hora	6 200 000	12 789 550	0	0	0	18 989 550
VÚ Kutná Hora - Rekonstrukce budovy č.p. 281 v ul. Jiřího z Poděbrad		372 000	232 450	0	0	0	999 450
133V125000006	Chomutov	0	23 000 000	7 000 000	0	0	30 000 000
VÚ, DDŠ, ZŠ, SŠ a ŠJ, Místo 66 - výstavba nové školy		12 434 950	200 000	152 100	0	0	12 787 050

Výdaje státního rozpočtu na financování akcí							SRNAi
133V81100b999 B-Financování ČŠI, na roky 2016-2023	Hlavní město Praha	0	8 480 607	0	0	0	8 480 607
		0	0	0	0	0	0
133V81300a999 A-Agregace podprogramu OP VVV - technická pomoc, na roky 2016-2023	Hlavní město Praha	0	2 080 800	276 492	0	0	2 357 292
		10 032 408	0	1 190 308	0	0	11 222 716

*Včetně skutečností předchozích nezobrazených let.

Údaje platné k 30.09.2021 06:21

Výdaje státního rozpočtu na financování akcí

SRNAi

334 Ministerstvo kultury

Údaje v Kč

Číslo řádku	Název položky zdrojů	Schválený rozpočet 2021	Rozpočet 2022	Index 2022/2021
7570	VDS - rozpočet kapitoly správce programu	2 556 327 000	2 301 613 555	90,0
7573	VDS - zdroje strukturálních fondů EU	216 832 095	776 904 704	358,3
7576	VDS - zdroje Finančních mechanismů	40 000 000	40 000 000	100,0
Výdaje SR na financování kapitoly č. 334		2 813 159 095	3 118 518 259	110,9

Údaje platné k 30.09.2021 06:21

Výdaje státního rozpočtu na financování akcí

SRNAi

334 Ministerstvo kultury

Identifikační číslo a název akce	Okres realizace	Rozp. po změnách 2021	2022	2023	2024	Plán od 1.1.2025	Výdaje celkem *
		Výdaje státního rozpočtu na financování akcí					
		Ostatní výdaje na financování akcí					
134D221000001 KK - Revitalizace Císařských lázní Karlovy Vary	Karlovy Vary	35 610 422	50 000 000	50 000 000	0	0	135 610 422
		565 361 069	0	0	0	0	717 677 311
134D22100A001 Agregát podprogramu 134D221, Podpora reprodukce majetku regionálních kulturních zařízení, církví a náboženských společností	Hlavní město Praha	50 800 000	205 000 000	151 000 000	27 000 000	0	433 800 000
		508 775 000	0	0	0	0	508 775 000
134D22200A001 Agregace podprogramu -Program mobility pro všechny-	Hlavní město Praha	10 000 000	10 000 000	10 000 000	10 000 000	0	40 000 000
		7 504 340	0	0	0	0	7 504 340
134D23100A001 Agregace podprogramu 134D231	Hlavní město Praha	180 000 000	100 000 000	100 000 000	100 000 000	400 000 000	880 000 000
		0	0	0	0	0	0
134D52100A001 A - Agregace podprogramu na roky 2020 - 2024	Hlavní město Praha	0	4 500 000	4 500 000	4 500 000	0	13 500 000
		0	0	0	0	0	0
134D52300A001 C - Agregace podprogramu na roky 2020-2024	Hlavní město Praha	2 501 000	4 000 000	4 000 000	4 000 000	0	14 501 000
		0	0	0	0	0	0
134D52400A001 D - Agregace podprogramu na roky 2020 - 2024	Hlavní město Praha	1 081	9 000 000	9 000 000	9 000 000	0	27 001 081
		0	0	0	0	0	0
134V02100R001 Agregace k podprogramu 134 021 na roky 2018 - 2023	Hlavní město Praha	6 080 564	6 380 000	6 380 000	0	0	18 840 564
		0	0	0	0	0	0
134V03100R001 Agregace podprogramu 134V031 pro roky 2018-2023	Hlavní město Praha	13 500 000	13 500 000	13 500 000	0	0	40 500 000
		2 503 833	0	0	0	0	2 503 833
134V04100R001 Agregace k podprogramu 134 021 na roky 2024 - 2029	Hlavní město Praha	0	0	0	6 380 000	0	6 380 000
		0	0	0	0	0	0
134V05100R001 Agregace podprogramu 134V051 pro rok 2024	Hlavní město Praha	0	0	0	13 500 000	0	13 500 000
		0	0	0	0	0	0
134V131000002 NM - Předprojektová a projektová příprava revitalizace Náprstkova muzea	Hlavní město Praha	5 301 626	9 895 862	164 939	0	0	29 286 050
		1	0	0	0	0	715 901
134V131000026 MUO - Rekonstrukce bývalého kina Central	Olomouc	0	28 017 999	0	0	0	28 080 018
		62 665 880	0	0	0	0	64 937 982
134V131000030 NPÚ, SZ Valeč - obnova skleníku včetně zázemí	Karlovy Vary	0	6 650 000	3 349 964	0	0	9 999 964
		23 959 700	0	0	0	0	24 493 700
134V131000078 NÚLK – Muzeum vesnice jihovýchodní Moravy – Hornácko, terénní úpravy	Hodonín	1 828 472	1 828 472	626 112	0	0	6 655 620
		376 050	0	0	0	0	1 524 670
134V131000089 NPÚ, SZ Konopiště – opravy vybraných střech zámku a budov v zámeckém areálu – 2. a 3.etapa	Benešov	6 305 657	8 498 000	0	0	0	14 826 647
		10 181 826	0	0	0	0	12 695 676
134V131000091 NPÚ, SZ Libochovice - oprava střech, krovu a stropů, I. - IV. etapa	Litoměřice	0	26 000 000	11 406 000	0	0	37 406 000
		34 000 000	0	0	0	0	34 101 270
134V131000092 NPÚ, SZ Náchod - vzorová obnova zámeckého kopce	Náchod	34 639 650	29 512 350	0	0	0	64 152 000
		105 186 350	0	0	0	0	132 848 000
134V131000095 MZK - rekonstrukce a dostavba depozitáře H1	Brno-město	131 800 000	83 186 010	0	0	0	215 486 010
		0	0	0	0	0	30 000 000
134V131000102 NPU, SZ Uherčice - Starý zámek - záchrana umělecko-výtvarné výzdoby místností - I.etapa	Znojmo	2 984 900	4 688 008	1 655 100	0	0	9 328 008
		5 360 728	0	0	0	0	10 160 108

Výdaje státního rozpočtu na financování akcí

SRNAi

134V131000113 MJAK, III. etapa revitalizace expozic	Uherské Hradiště	11 000 000	700 000	0	0	0	11 700 000
		380 453	0	0	0	0	390 453
134V131000114 NPÚ, NKP Klášter Plasy vybudování návštěvnického centra v čp. 3 a obnova infrastruktury (I. etapa)	Plzeň-sever	4 000 000	8 000 000	0	0	0	16 000 000
		2 500 000	0	0	0	0	2 500 000
134V131000115 NPÚ, SHZ Český Krumlov - záchrana a památková obnova objektu Bellarie	Český Krumlov	1 010 000	9 960 000	34 030 000	0	0	45 000 000
		10 040 000	40 000	58 891	0	0	10 138 891
134V131000122 NPÚ, SZ Kynžvart - Kynžvartská daguerrotypie, památka UNESCO	Cheb	15 291 276	13 431 489	0	0	0	28 722 765
		0	0	0	0	0	0
134V131000130 PT - pořízení PD rekonstrukce objektu Muzea ghetta a obnovy stálé expozice	Litoměřice	0	6 500 000	0	0	0	6 500 000
		10 000 000	0	0	0	0	10 000 000
134V131000131 NMvP - VMP - vybudování vodovodního a požárního řádu	Vsetín	0	9 500 000	9 500 000	20 500 000	0	39 500 000
		10 000 000	0	0	0	0	10 000 000
134V131000133 NPÚ, SZ Slatiňany - oprava ohradních zdí v parku - I. etapa	Chrudim	3 650 000	3 950 000	1 000 000	0	0	8 600 000
		0	0	0	0	0	0
134V131000134 NPÚ, SH Grabštejn – připojení objektu k vodovodnímu řádu, položení přípojek vody a kanalizace a oprava komunikací	Liberec	5 859 000	5 000 000	0	0	0	10 859 000
		0	0	0	0	0	236 120
134V131000135 NPÚ, SZ Zákupy – stabilizace vodního režimu objektu hospodářského dvora	Česká Lípa	0	9 954 000	6 000 200	0	0	15 954 200
		8 000 000	0	0	0	0	8 000 000
134V131000136 NPÚ, SZ SYCHROV odstranění havárie litinového oplocení, část 1 a 3	Liberec	0	5 000 000	5 000 000	0	0	10 000 000
		6 000 000	0	0	0	0	6 000 000
134V131000137 NPÚ, Klášter Sázava – oprava krovů a střech, obnova jižní věže a rekonstrukce suterénu konventu	Benešov	3 880 658	18 128 646	10 679 572	0	0	32 688 876
		0	0	0	0	0	0
134V131000138 NPÚ, stavební úpravy a celková obnova objektu Komenského 106, Nové Hradky	České Budějovice	3 400 000	4 503 591	0	0	0	7 903 591
		0	15 000	0	0	0	303 591
134V131000139 NTM, Doplnění chlazení do 2. a 3. patra v budově Národního technického muzea	Hlavní město Praha	0	19 000 000	0	0	0	19 000 000
		0	0	0	0	0	356 950
134V131000140 ND - Adaptace skladu na zázemí baletu a rehabilitaci	Hlavní město Praha	500 000	7 500 000	0	0	0	8 000 000
		3 000 000	0	0	0	0	3 000 000
134V131000141 NPÚ, SZ TELČ – obnova průčelí zámku orientovaných k hlavnímu nádvoří	Jihlava	0	8 700 000	4 300 000	0	0	13 000 000
		3 000 000	0	0	0	0	3 000 000
134V131000142 PNP - vybavení objektu V Sadech č.p. 44/2 volným nábytkem	Hlavní město Praha	3 100 000	9 771 206	0	0	0	12 871 206
		0	0	0	0	0	0
134V131000143 PNP - stěhování do nového sídla	Hlavní město Praha	10 400 000	12 070 413	0	0	0	22 470 413
		0	0	0	0	0	0
134V131000145 NÚLK – Rekonstrukce stávajícího hospodářského vjezdu (propustku) do areálu MVJVM	Hodonín	2 243 340	2 799 996	256 664	0	0	5 300 000
		0	0	0	0	0	65 379
134V131000146 NÚLK - areál MVJVM - lok. Dolňácko-Dostavba zemědělských usedlostí G 15, G16	Hodonín	1 345 000	5 525 000	3 700 000	0	0	10 570 000
		0	0	0	0	0	367 710
134V131000147 MLK - projektová dokumentace na rekonstrukci administrativní budovy č.p. 73	Chrudim	80 000	2 920 000	0	0	0	3 000 000
		0	0	0	0	0	0
134V131000151 TMB_ Těšany - Statické zajištění obvodové zdi a obnova fasády na barokní kovárně	Brno-město	1 367 000	2 633 000	0	0	0	4 000 000
		41 140	0	0	0	0	41 140
134V13100A095 A_MZK - rekonstrukce a dostavba depozitáře H1	Brno-město	0	1 766 197	0	0	0	1 766 197
		0	0	0	0	0	0

Výdaje státního rozpočtu na financování akcí

SRNAi

134V13100R001 Agregace podprogramu 134 131 - Podpora reprodukce majetku státních kulturních zařízení	Hlavní město Praha	337 706 011	439 446 761	830 368 449	691 303 431	0	2 298 824 652
		20 190 874	0	0	0	0	20 190 874
134V13200R001 Agregace podprogramu 134 132 - Podpora realizace úsporných energetických opatření	Hlavní město Praha	10 000 000	10 000 000	10 000 000	10 000 000	0	40 000 000
		18 475 540	0	0	0	0	18 475 540
134V141000002 NPÚ, SZ Lysice – obnova zámecké zahrady včetně historických staveb	Blansko	35 790 000	66 750 000	63 944 000	0	0	166 484 000
		210 000	0	0	0	0	210 000
134V141000005 NPÚ, Invalidovna - předprojektová příprava a projektová dokumentace	Hlavní město Praha	48 000 000	40 000 000	0	0	0	89 441 469
		10 558 531	0	0	0	0	10 673 481
134V141000007 NPÚ, SZ Litomyšl – obnova: Zámek, Panský dům, Expozice Zámek	Svitavy	6 553 494	89 535 203	68 243 460	40 042 203	87 876 943	292 251 303
		82 457 495	0	0	0	0	82 457 495
134V14100R001 Agregát podprogramu 134V141 Obnova a rozvoj MTZ NPÚ	Hlavní město Praha	246 456 506	185 714 797	107 812 540	410 957 797	1 189 123 057	2 140 064 697
		0	0	0	0	0	0
134V14200R001 Agregát podprogramu 134V142 Obnova a rozvoj MTZ ND	Hlavní město Praha	323 547 500	70 000 000	150 000 000	0	80 000 000	623 547 500
		0	0	0	0	0	0
134V14300R001 Agregát podprogramu 134V143 Obnova a rozvoj MZT NM	Hlavní město Praha	0	50 000 000	60 000 000	123 000 000	367 000 000	600 000 000
		0	0	0	0	0	0
134V14400R001 Agregát podprogramu 134V144 Obnova a rozvoj MTZ NTM	Hlavní město Praha	50 000 000	50 000 000	50 000 000	100 000 000	1 430 000 000	1 680 000 000
		0	0	0	0	0	0
134V14500R001 Agregát podprogramu 134V145 Obnova a rozvoj MTZ NG	Hlavní město Praha	82 000 000	120 000 000	100 000 000	110 000 000	218 000 000	630 000 000
		10 129 548	0	0	0	0	10 129 548
134V14600R001 Agregát podprogramu 134V146 Obnova a rozvoj MTZ MUO	Hlavní město Praha	171 000 000	6 000 000	100 000 000	116 000 000	10 000 000	403 000 000
		35 000 000	0	0	0	0	35 000 000
134V14700R001 Agregát podprogramu 134V147 Obnova a rozvoj MTZ NFA	Hlavní město Praha	28 000 000	22 000 000	0	100 000 000	111 000 000	261 000 000
		120 000 000	0	0	0	0	120 000 000
134V15100R001 Agregát podprogramu 134 151 - Podpora reprodukce majetku státních kulturních zařízení	Hlavní město Praha	0	0	0	300 000 000	0	300 000 000
		52 749 467	0	0	0	0	52 749 467
134V52100A001 A - Agregace podprogramu na roky 2020-2024	Hlavní město Praha	0	4 500 000	4 500 000	4 500 000	0	13 500 000
		0	0	0	0	0	0
134V52200A001 B - Agregace podprogramu na roky 2020 - 2024	Hlavní město Praha	0	1 000 000	1 000 000	1 000 000	0	3 000 000
		2	0	0	0	0	2
134V52300A001 C - Agregace podprogramu na roky 2020 - 2024	Hlavní město Praha	10 312 400	10 900 000	10 900 000	10 900 000	0	43 012 400
		41 350	0	0	0	0	41 350
134V52400A001 D - Agregace podprogramu na roky 2020 - 2024	Hlavní město Praha	0	6 000 000	6 000 000	6 000 000	0	18 000 000
		0	0	0	0	0	0
134V52500A001 E - Agregace podprogramu 2020 - 2022	Hlavní město Praha	5 331 000	2 100 000	2 100 000	2 100 000	0	11 631 000
		0	0	0	0	0	0
134V52600A001 F - Agregace podprogramu na roky 2020 - 2024	Hlavní město Praha	1 000 000	1 000 000	2 000 000	2 000 000	0	6 000 000
		2 000 000	0	0	0	0	2 000 000
134V711000005 Slezské zemské muzeum - Skleníková expozice Arboretum Nový Dvůr	Opava	59 586 444	121 882 252	0	0	0	183 566 465
		55 525 490	61 501 227	0	0	0	117 426 972
134V711000007 NKP Klášter Kladruby - Život v řádu	Tachov	0	2 347 900	0	0	0	5 946 897
		94 421 135	25 739 516	0	0	0	143 107 661
134V711000011 Rozvoj depozitárního areálu Čelákovice	Praha-východ	5 647 312	39 500 000	32 325	0	0	48 093 005
		75 372 769	31 818 266	183 175	0	0	110 521 822
134V711000013 Cisterciácký klášter Plasy - Obnova opatské rezidence	Plzeň-sever	23 058 180	38 495 255	0	0	0	62 755 284
		77 265 412	40 632 701	0	0	0	132 179 280

Výdaje státního rozpočtu na financování akcí

SRNAi

134V711000014 Hrad Karlštejn - klenot české země	Beroun	5 426 418	24 477 640	0	0	0	37 234 177
		57 119 187	15 118 810	0	0	0	114 935 616
134V711000016 Státní zámek Telč - Růže Vysočiny	Jihlava	9 376 932	19 109 316	0	0	0	29 477 591
		101 167 921	44 002 217	0	0	0	201 220 691
134V711000018 Státní zámek Zákupy - obnova jižního křídla hospodářského dvora	Česká Lípa	7 049 944	19 425 265	0	0	0	26 475 209
		66 200 692	86 629 634	0	0	0	156 523 770
134V711000021 Rozvoj depozitárního areálu Čelákovice II.	Praha-východ	0	11 400 000	0	0	0	11 429 040
		15 876 568	16 630 621	0	0	0	33 030 699
134V711000024 Výstavba depozitáře ve Frenštátě pod Radhoštěm pro Valašské muzeum v přírodě v Rožnově pod Radhoštěm	Nový Jičín	30 000 001	68 976 933	1 023 067	0	0	100 000 001
		15 396 965	29 532 294	5 873 383	0	0	50 891 642
134V711000031 Restaurování NKP Tatra 77a	Hlavní město Praha	0	62 193	0	0	0	62 193
		1 898 821	2 043 570	2 795 312	0	0	6 737 703
134V71100R001 Agregace IROP SC 3.1	Hlavní město Praha	312 271 356	748 453 856	0	0	0	1 060 725 212
		186 509 551	0	0	0	0	186 509 551
134V713000002 Rozvoj a provoz projektové kanceláře Ministerstva kultury České republiky	Hlavní město Praha	8 273 258	1 077 039	0	0	0	40 033 673
		3 367 695	0	0	0	0	5 692 169
134V713000005 Odborné vzdělávání pracovníků NPÚ jako nástroj pro zvýšení efektivnosti a péče o kulturní dědictví ČR	Hlavní město Praha	578 210	13 542 747	193 977	0	0	19 057 293
		14 050 288	0	2 017 932	0	0	21 898 005
134V714000001 Centrum Romů a Sintů v Praze	Hlavní město Praha	0	26 625 000	1 080 000	0	0	33 825 000
		10 800 000	0	0	0	0	10 800 000
134V714000003 Nahráno - Otevřeno. Digitalizace, zpřístupnění a edukativní využití uměleckých sbírek v paměťových institucích.	Olomouc	0	10 358 263	3 406 096	0	0	24 852 288
		16 682 397	0	0	0	0	16 682 397
134V71400R001 Agregace FM EHP/Norska 2014 - 2021 (2024)	Hlavní město Praha	50 000 000	13 016 737	513 904	5 000 000	0	101 322 712
		38 960 932	0	0	0	0	38 960 932
134V71500R001 Agregace OP ŽP 2014-2020	Hlavní město Praha	0	3 670 437	0	0	0	3 670 437
		22 106 616	0	0	0	0	22 106 616
134V71900R001 Agregace CLLD - IROP SC 4.1	Hlavní město Praha	0	13 180 426	0	0	0	13 180 426
		998 612	0	0	0	0	998 612
134V72100R001 Agregace IROP 2021+	Hlavní město Praha	0	0	6 750 631	8 000 000	0	14 750 631
		0	0	0	0	0	0

*Včetně skutečností předchozích nezobrazených let.

Údaje platné k 30.09.2021 06:21

Výdaje státního rozpočtu na financování akcí

SRNAi

335 Ministerstvo zdravotnictví

Údaje v Kč

Číslo řádku	Název položky zdrojů	Schválený rozpočet 2021	Rozpočet 2022	Index 2022/2021
7570	VDS - rozpočet kapitoly správce programu	1 794 283 071	2 141 489 040	119,4
7573	VDS - zdroje strukturálních fondů EU	1 594 589 687	6 857 077 360	430,0
7576	VDS - zdroje Finančních mechanismů	4 030 349	8 870 600	220,1
Výdaje SR na financování kapitoly č. 335		3 392 903 107	9 007 437 000	265,5

Údaje platné k 30.09.2021 06:21

Výdaje státního rozpočtu na financování akcí

SRNAi

335 Ministerstvo zdravotnictví

Identifikační číslo a název akce	Okres realizace	Rozp. po	2022	2023	2024	Plán	Výdaje celkem *
		změnách 2021				od 1.1.2025	
		Výdaje státního rozpočtu na financování akcí					
Ostatní výdaje na financování akcí							
135D07300R999	Hlavní město Praha	0	10 000 000	10 000 000	10 000 000	10 000 000	40 000 000
Agregace programu "Podpora rozvoje zdravotní a sociální péče" - alokace výdajů SR na nově připravovaný program z věcného hlediska navazující na stávající program č. 135 07 na roky 2022 - 2025		0	0	0	0	0	0
135D08100R999	Hlavní město Praha	2 166 883	6 500 000	6 500 000	6 500 000	0	21 666 883
Agregace podprogramu "Pořízení, obnova a provozování ICT ZZS" na léta 2019-2024		0	0	0	0	0	0
135D08200R999	Hlavní město Praha	2 254 852	28 500 000	25 000 000	25 000 000	0	80 754 852
Agregace podprogramu "Podpora rozvoje a obnovy materiálně technické základny ZZS" na léta 2019-2024		309	0	0	0	0	309
135D10200R999	Hlavní město Praha	2 712 200	2 000 000	0	0	0	4 712 200
Agregace podprogramu "Podpora hospicové paliativní péče stroji a zařízeními" na léta 2019-2022		3 560 798	0	0	0	0	3 560 798
135D10300R999	Hlavní město Praha	287 800	20 000 000	0	0	0	20 287 800
Agregace podprogramu "Podpora rozvoje nemovité infrastruktury hospicové paliativní péče" na roky 2019-2022		46 832 988	0	0	0	0	46 832 988
135V05200R995	Hlavní město Praha	25 000 000	0	50 000 000	50 000 000	0	125 000 000
Agregace programu "Rozvoj a obnova materiálně technické základny správních částí MZ" - alokace výdajů SR na nově připravovaný program z věcného hlediska navazující na stávající program č. 135 05 na léta 2022-2024		0	0	0	0	0	0
135V08300R999	Hlavní město Praha	4 058 196	5 000 000	5 000 000	5 000 000	0	19 058 196
Agregace podprogramu "Podpora rozvoje a obnovy materiálně technického vybavení pro řešení krizových situací" na roky 2019-2024		4 285 895	0	0	0	0	4 285 895
135V092000001	Brno-město	38 910 577	98 197 729	252 805 923	240 719 000	636 022 294	1 266 655 523
FN Brno – výstavba gynekologicko-porodnické kliniky		137 844 477	119 000 000	170 000 000	175 000 000	81 500 000	683 344 477
135V092000002	Olomouc	0	0	450 000 000	104 419 500	554 932 000	1 109 351 500
FN Olomouc - novostavba hlavní budovy B		175 676 000	351 500 000	121 500 000	149 134 000	91 952 500	889 762 500
135V092000003	Plzeň-město	0	93 385 889	480 000 000	48 545 948	195 899 222	817 831 059
FN Plzeň - výstavba pavilonu chirurgických oborů		444 114 111	160 992 000	211 480 000	301 426 100	244 519 578	1 362 531 789
135V092000004	Hlavní město Praha	0	0	75 316 294	95 369 635	900 796 071	1 071 482 000
VFN Praha - výstavba nového sdruženého objektu		5 000 000	19 000 000	98 000 000	148 604 000	188 604 000	459 208 000
135V092000005	Hradec Králové	0	0	597 609 000	409 296 000	687 095 000	1 694 000 000
FN Hradec Králové - modernizace chirurgických oborů		37 500 000	76 158 000	148 500 000	320 760 000	143 082 000	726 000 000
135V09200R999	Hlavní město Praha	0	182 634 830	80 844 783	97 396 917	500 000 000	860 876 530
Agregace podprogramu "Strategické investice fakultních nemocnic" na léta 2018-2024		0	0	0	0	0	0
135V093000006	Hlavní město Praha	0	0	33 974 000	220 003 000	311 023 000	565 000 000
Fakultní Thomayerova nemocnice Praha - výstavba centrálního urgentního příjmu		23 930 000	39 473 000	5 757 000	88 973 000	111 867 000	270 000 000
135V093000007	Hlavní město Praha	0	0	254 950 000	39 750 000	0	294 700 000
IKEM Praha - výstavba budov G1 a G2 k rozšíření kapacit		309 050 000	166 950 000	209 050 000	71 650 000	0	756 700 000
135V11200R998	Hlavní město Praha	0	7 464 000	0	0	0	7 464 000
Agregace IROP		0	0	0	0	0	0
135V11200R999	Hlavní město Praha	182 045 599	7 097 614 184	80 000 000	0	0	7 359 659 783
IROP oblast intervence 3.2 2014-2020		250 570	0	0	0	0	250 570

Výdaje státního rozpočtu na financování akcí

SRNAi

135V12100R999 Operační program Životní prostředí 2014-2020	Hlavní město Praha	2 430 131 304	500 000 000 0	0 0	0 0	0 0	500 000 002 430 131 304
135V12200R999 Operační program Výzkum, vývoj a vzdělávání 2014-2020	Hlavní město Praha	90 949 702 939 968	139 000 000 0	0 0	0 0	0 0	229 949 702 939 968
135V12300R998 Finanční mechanismy EHP/Norsko	Hlavní město Praha	49 853 1 102 148	5 836 000 0	0 0	0 0	0 0	5 885 853 1 102 148
135V12300R999 Finanční mechanismy EHP/Norsko	Hlavní město Praha	0 254 134 621	4 600 000 0	0 0	125 000 000 0	0 0	129 600 000 254 134 621
135V12500R996 OPZ 2014-2020 §354900 AZV	Hlavní město Praha	0 16 869 501	1 313 485 0	0 0	0 0	0 0	1 313 485 16 869 501
135V12500R997 OPZ 2014-2020 §354900 ÚZIS	Hlavní město Praha	2 514 154 24 734 635	57 847 631 0	0 0	0 0	0 0	60 361 785 24 734 635
135V12500R999 Operační program zaměstnanost 2014-2020 §354900	Hlavní město Praha	532 725 399 67 748 792	171 761 700 0	45 000 000 0	0 0	0 0	749 487 099 67 748 792
335V112002201 FN Hradec Králové - rekonstrukce budov a provozů laboratorních oborů	Hradec Králové	0 0	141 920 000 35 480 000	0 0	0 0	0 0	141 920 000 35 480 000
335V112002202 FN Bulovka - komplexní úprava gynekologicko-porodnické kliniky	Hlavní město Praha	0 0	148 000 000 2 341 592	0 7 623 000	0 23 063 544	0 4 060 546	148 000 000 37 088 682
335V11200R999 Agregace programu "Podpora rozvoje a obnovy materiálně technické základny fakultních nemocnic a nemocnic ve vlastnictví státu" na roky 2021 - 2026	Hlavní město Praha	80 319 473 0	0 0	100 000 000 0	100 000 000 0	1 877 082 743 0	2 157 402 215 0
335V114002201 FN Ostrava - rekonstrukce stravovacího provozu	Ostrava-měs to	0 0	120 000 000 30 000 000	0 0	0 0	0 0	120 000 000 30 000 000
335V312002201 PL Šternberk - rekonstrukce a přístavba odd. 15 A, B	Olomouc	0 0	115 861 552 34 964 300	0 0	0 0	0 0	115 861 552 34 964 300
335V31200R999 Agregace podprogramu "Podpora rozvoje a obnovy materiálně technické základny odborných léčebných ústavů" na léta 2021-2026	Hlavní město Praha	0 0	0 0	80 000 000 0	80 000 000 0	0 0	160 000 000 0
335V313002201 LL Lázně Kynžvart – rekonstrukce Léčebny Mánes	Cheb	0 0	50 000 000 0	0 0	0 0	0 0	50 000 000 0
335V61500R978 Agregace podprogramu "Podpora rozvoje a obnovy materiálně technické základny" krajských hygienických stanic na léta 2021 až 2026	Hlavní město Praha	26 533 788 0	0 0	20 000 000 0	20 000 000 0	0 0	66 533 788 0

*Včetně skutečností předchozích nezobrazených let.

Údaje platné k 30.09.2021 06:21

Výdaje státního rozpočtu na financování akcí

SRNAi

336 Ministerstvo spravedlnosti

Údaje v Kč

Číslo řádku	Název položky zdrojů	Schválený rozpočet 2021	Rozpočet 2022	Index 2022/2021
7570	VDS - rozpočet kapitoly správce programu	690 000 000	1 080 963 532	156,7
7573	VDS - zdroje strukturálních fondů EU	35 131 209		
7574	VDS - zdroje Fondu soudržnosti EU	20 043 120	72 438 400	361,4
7575	VDS - zdroje jiných fondů EU		151 500 000	
7576	VDS - zdroje Finančních mechanismů	10 490 530		
Výdaje SR na financování kapitoly č. 336		755 664 859	1 304 901 932	172,7

Údaje platné k 30.09.2021 06:21

Výdaje státního rozpočtu na financování akcí

SRNAi

336 Ministerstvo spravedlnosti

Identifikační číslo a název akce	Okres realizace	Rozp. po změnách 2021	2022	2023	2024	Plán od 1.1.2025	Výdaje celkem *
		Výdaje státního rozpočtu na financování akcí					
		Ostatní výdaje na financování akcí					
036V011000201 MSP - Rozvoj interaktivních PDF formulářů	Hlavní město Praha	786 500	726 000	0	0	0	1 512 500
		0	0	0	0	0	0
036V01100A001 MSP - výdaje na ICT na roky 2019 - 2023	Hlavní město Praha	27 334 046	211 522 642	0	0	0	238 856 688
		0	0	0	0	0	0
036V011100022 KS Hradec Králové - sanace suterénu	Hradec Králové	75 130	4 544 870	0	0	0	4 620 000
		130 000	0	0	0	0	130 000
036V011100025 OS Svitavy - klimatizace kanceláří pod střešní plochou	Svitavy	541 000	547 250	0	0	0	1 088 250
		0	0	0	0	0	0
036V011100026 OSZ Svitavy - stavební úpravy sociálních zařízení	Svitavy	91 960	3 028 040	0	0	0	3 120 000
		0	0	0	0	0	0
036V011200011 OS Prostějov - rekonstrukce budovy A	Prostějov	7 617 265	9 029 055	0	0	0	17 369 800
		35 250	0	0	0	0	35 250
036V011200013 NS - klimatizace budovy Burešova	Brno-město	11 475 000	7 725 000	0	0	0	19 200 000
		800 000	0	0	0	0	800 000
036V011200014 OS Břeclav - rekonstrukce elektroinstalace a datových rozvodů	Břeclav	1 877 597	5 987 312	0	0	0	7 864 909
		468 603	0	0	0	0	468 603
036V011200018 NS - rekonstrukce jednacího sálu	Brno-město	12 386 170	9 000 000	0	0	0	21 386 170
		0	0	0	0	0	0
036V011200113 KS Brno - odstranění vlhkosti a jejích důsledků v budově Husova	Brno-město	5 570 000	8 455 000	0	0	0	14 025 000
		3 000 000	0	0	0	0	3 000 000
036V011300012 KS Ostrava - rekonstrukce JS a nové dispoziční řešení pracovišť	Ostrava-město	19 200 000	8 172 215	0	0	0	27 372 215
		810 286	0	0	0	0	810 286
036V011300015 OS Olomouc - oprava střechy a fasády	Olomouc	9 856 504	37 968 222	0	0	0	48 116 726
		34 538 778	0	0	0	0	34 538 778
036V011300016 OS Karviná, pob. Havířov - odstranění závad v nenosných konstrukcích a zpevnění podlahových konstrukcí	Karviná	5 201 000	9 000 000	0	0	0	14 201 000
		1 600 000	0	0	0	0	1 600 000
036V011300032 VS Olomouc - rekonstrukce střešního pláště	Olomouc	470 000	7 930 000	0	0	0	8 400 000
		0	0	0	0	0	0
036V011300033 KS Ostrava - zřízení centrální spisovny	Ostrava-město	1 501 000	19 000 000	0	0	0	20 501 000
		0	0	0	0	0	0
036V012000083 OS Most - Rozšíření systému CCTV	Most	0	523 066	0	0	0	561 786
		461 280	0	0	0	0	461 280
036V012000101 OS Chomutov - modernizace systému CCTV	Chomutov	1 700 000	1 800 000	0	0	0	3 500 000
		0	0	0	0	0	0
036V01200A001 MSP - bezpečnost a krizové řízení na roky 2019 - 2023	Hlavní město Praha	20 866 578	27 226 934	0	0	0	48 093 512
		3 124 243	0	0	0	0	3 124 243
036V01300A001 MSP - obnova vozového parku na roky 2019 - 2023	Hlavní město Praha	3 019 213	9 350 000	0	0	0	12 369 213
		50 124	0	0	0	0	50 124
036V01400A001 MSP - pořízení a technické zhodnocení majetku na roky 2018 - 2023	Hlavní město Praha	25 258 901	85 965 219	0	0	0	111 224 120
		5 476 931	0	0	0	0	5 476 931
036V015000018 MS Praha - REKO objektu "CH", JANM	Hlavní město Praha	50 000 000	30 346 971	0	0	0	80 346 971
		20 000 000	0	0	0	0	20 000 000

Výdaje státního rozpočtu na financování akcí

SRNAi

036V015000023 OS Praha 2 - REKO kotelna	Hlavní město Praha	145 200	2 384 800	0	0	0	2 530 000
		0	0	0	0	0	0
036V016000027 KS Praha - rekonstrukce budovy A - projektová dokumentace	Hlavní město Praha	2 000 000	6 000 000	0	0	0	8 000 000
		0	0	0	0	0	0
036V02110A001 MSP - pořízení a technické zhodnocení ICT	Hlavní město Praha	0	0	67 394 240	81 247 900	0	148 642 140
		0	0	0	0	0	0
036V02120A001 MSP - pořízení a obnova bezpečnostních systémů	Hlavní město Praha	0	0	30 000 000	29 984 000	0	59 984 000
		0	0	0	0	0	0
036V02130A001 MSP - pořízení a obnova vozového parku	Hlavní město Praha	0	0	12 000 000	12 191 000	0	24 191 000
		0	0	0	0	0	0
036V02140A001 MSP - pořízení a technické zhodnocení majetku od roku 2023	Hlavní město Praha	0	0	270 862 591	271 139 691	0	542 002 282
		0	0	0	0	0	0
036V313000006 Pardubice - navýšení perimetrické ochrany	Pardubice	121 000	3 475 000	0	0	0	3 596 000
		0	0	0	0	0	0
036V313000013 Opava - rozšíření zabezpečení	Opava	100 000	2 020 000	0	0	0	2 120 000
		0	0	0	0	0	0
036V314000004 Nové Sedlo - Drahonice - pracoviště pro odsouzené	Hlavní město Praha	0	736 000	0	0	0	736 000
		451 070	748 930	0	0	0	1 200 000
036V31500R001 GR OE - Agregace výdajů na reprodukci majetku 2019 - 2023	Hlavní město Praha	68 444 320	159 789 900	170 442 400	181 958 600	0	580 635 220
		2 325 993	0	0	0	0	2 325 993
036V316000006 Litoměřice - trafostanice	Litoměřice	847 000	6 153 000	7 500 000	0	0	14 500 000
		0	0	0	0	0	0
036V316000007 Stráž pod Ralskem - nouzový zdroj	Česká Lípa	20 000	743 300	4 016 200	0	0	4 779 500
		0	0	0	0	0	0
136V011000600 PMS - elektronický monitorovací systém pro trestní justici	Hlavní město Praha	17 349 903	11 970 978	14 305 760	0	0	44 772 904
		84 066 771	0	0	0	0	94 683 215
136V011001264 KS Ostrava - 2. vlna elektronizace jednacích síní	Ostrava-město	3 170 600	3 246 642	0	0	0	6 417 242
		235 224	0	0	0	0	235 224
136V011001266 KS Brno - 2. vlna elektronizace jednacích síní	Brno-město	3 182 200	3 000 000	0	0	0	6 182 200
		217 800	0	0	0	0	217 800
136V011001273 MS Praha - 2. vlna elektronizace jednacích síní	Hlavní město Praha	0	9 864 518	0	0	0	9 864 518
		1 895 482	0	0	0	0	1 895 482
136V011001283 OS Praha 4 - 2. vlna elektronizace jednacích síní	Hlavní město Praha	987 062	2 590 198	0	0	0	3 577 260
		1 222 740	0	0	0	0	1 222 740
136V116000171 MSP - Justiční areál v Ústí nad Labem	Ústí nad Labem	100 000 000	513 600 000	1 180 000 000	670 000 000	0	2 463 600 000
		125 889 577	0	0	0	0	209 000 000
136V314000816 Všehrdy - Energeticky úsporný projekt ve věznicí Všehrdy	Hlavní město Praha	9 056 725	34 688 125	0	0	0	43 744 850
		83 575 975	59 175	0	0	0	83 635 150
136V314000819 Ostrov - Energeticky úsporný projekt ve Věznicí Ostrov	Hlavní město Praha	7 893 325	25 441 675	0	0	0	33 335 000
		91 229 975	65 025	0	0	0	91 295 000
136V314000826 P-Pankrác - Energeticky úsporný projekt ve Věznicí Pankrác	Hlavní město Praha	1 300 000	21 350 000	0	0	0	22 650 000
		132 300 000	21 350 000	0	0	0	153 650 000

*Včetně skutečností předchozích nezobrazených let.

Údaje platné k 30.09.2021 06:21

Výdaje státního rozpočtu na financování akcí

SRNAi

343 Úřad pro ochranu osobních údajů

Údaje v Kč

Číslo řádku	Název položky zdrojů	Schválený rozpočet 2021	Rozpočet 2022	Index 2022/2021
7570	VDS - rozpočet kapitoly správce programu	7 700 000	6 600 000	85,7
Výdaje SR na financování kapitoly č. 343		7 700 000	6 600 000	85,7

Údaje platné k 30.09.2021 06:21

Výdaje státního rozpočtu na financování akcí

SRNAi

343 Úřad pro ochranu osobních údajů

Identifikační číslo a název akce	Okres realizace	Rozp. po	2022	2023	2024	Plán	Výdaje celkem *		
		změnách 2021	Výdaje státního rozpočtu na financování akcí						
			Ostatní výdaje na financování akcí						
043V01100A011 Agregace "Rozvoj ICT ÚOOÚ - rok 2022"	Hlavní město Praha	0	2 500 000	2 500 000	2 500 000	0	7 500 000		
		0	0	0	0	0	0		
043V01100A012 Agregace "Rozvoj IS ORG - rok 2022"	Hlavní město Praha	0	1 100 000	0	0	0	1 100 000		
		0	0	0	0	0	0		
043V01200A006 Agregace - "Budova a vozový park v roce 2022"	Hlavní město Praha	0	3 000 000	2 100 000	1 800 000	0	6 900 000		
		0	0	0	0	0	0		

*Včetně skutečností předchozích nezobrazených let.

Údaje platné k 30.09.2021 06:21

Výdaje státního rozpočtu na financování akcí

SRNAi

344 Úřad průmyslového vlastnictví

Údaje v Kč

Číslo řádku	Název položky zdrojů	Schválený rozpočet 2021	Rozpočet 2022	Index 2022/2021
7570	VDS - rozpočet kapitoly správce programu	11 000 000	10 000 000	90,9
Výdaje SR na financování kapitoly č. 344		11 000 000	10 000 000	90,9

Údaje platné k 30.09.2021 06:21

Výdaje státního rozpočtu na financování akcí

SRNAi

344 Úřad průmyslového vlastnictví

Identifikační číslo a název akce	Okres realizace	Rozp. po změnách 2021	2022	2023	2024	Plán od 1.1.2025	Výdaje celkem *
		Výdaje státního rozpočtu na financování akcí					
		Ostatní výdaje na financování akcí					
044V031000001 Pořízení a obnova ICT v ÚPV	Hlavní město Praha	0	9 300 000	10 000 000	9 200 000	0	28 500 000
		0	0	0	0	0	0
044V032000002 Pořízení a obnova majetku ve správě ÚPV	Hlavní město Praha	0	700 000	0	800 000	0	1 500 000
		0	0	0	0	0	0

*Včetně skutečností předchozích nezobrazených let.

Údaje platné k 30.09.2021 06:21

Výdaje státního rozpočtu na financování akcí

SRNAi

345 Český statistický úřad

Údaje v Kč

Číslo řádku	Název položky zdrojů	Schválený rozpočet 2021	Rozpočet 2022	Index 2022/2021
7570	VDS - rozpočet kapitoly správce programu	74 217 175	107 942 933	145,4
7573	VDS - zdroje strukturálních fondů EU	1 158 808	81 270 000	7013,2
Výdaje SR na financování kapitoly č. 345		75 375 983	189 212 933	251,0

Údaje platné k 30.09.2021 06:21

Výdaje státního rozpočtu na financování akcí

SRNAi

345 Český statistický úřad

Identifikační číslo a název akce	Okres realizace	Rozp. po	2022	2023	2024	Plán	Výdaje celkem *
		změnách 2021				od 1.1.2025	
		Výdaje státního rozpočtu na financování akcí					
Ostatní výdaje na financování akcí							
045V012000068 (UV955/2016/5) Energeticky úsporný projekt renovace administrativní budovy Krajské správy ČSÚ v Brně	Hlavní město Praha	0	0	6 839 149	0	0	6 839 149
		0	0	16 718 210	0	0	16 718 210
045V012000070 (UV955/2016/5) Energeticky úsporný projekt renovace administrativní budovy ústředí ČSÚ v Praze	Hlavní město Praha	0	30 000 000	1 671 037	0	0	31 671 037
		40 000 000	0	157 415 528	0	0	197 415 528
045V01200A007 Dodatečné nezpůsobilé výdaje projektů EPC v Praze a Brně	Hlavní město Praha	0	0	21 489 814	0	0	21 489 814
		6 839 149	0	0	0	0	6 839 149
145V021000001 Základní registr osob ROS Provoz a správa registru - od roku 2021	Hlavní město Praha	45 926 933	50 742 933	50 742 933	50 742 933	0	198 155 732
		0	0	0	0	0	0
145V021000002 Úprava existující soustavy statistických registrů v návaznosti na vytvoření základních registrů VS - PROVOZ - od r. 2021	Hlavní město Praha	1 300 000	5 800 000	1 300 000	1 300 000	0	9 700 000
		0	0	0	0	0	0
145V021000004 M 365 - Implementace business řešení	Hlavní město Praha	3 000 000	0	3 000 000	3 000 000	0	9 000 000
		0	0	0	0	0	0
145V021000005 Videokonference	Hlavní město Praha	986 000	200 000	1 000 000	0	0	2 186 000
		0	0	0	0	0	0
145V021000006 Modernizace non - IT technologií	Hlavní město Praha	1 700 000	3 000 000	1 000 000	0	0	5 700 000
		0	0	0	0	0	0
145V021000007 Modernizace datových sítí	Hlavní město Praha	3 000 000	0	3 000 000	0	0	6 000 000
		0	0	0	0	0	0
145V021000011 Ochrana perimetru a firewallu ČSÚ pro volby	Hlavní město Praha	3 270 000	2 000 000	0	0	0	5 270 000
		0	0	0	0	0	0
145V021000013 NPO_SIS_0_Centrální autentizační bod	Hlavní město Praha	0	3 630 000	0	0	0	3 630 000
		0	0	0	0	0	0
145V021000014 NPO_SIS_1_Jednotné sběrné místo - Unifikované rozhraní	Hlavní město Praha	0	13 310 000	0	0	0	13 310 000
		0	0	18 150 000	20 570 000	0	38 720 000
145V021000015 NPO_SIS_2_Centrální zpracování	Hlavní město Praha	0	6 050 000	0	0	0	6 050 000
		0	0	7 260 000	8 470 000	0	15 730 000
145V021000016 NPO_SIS_3_Rozšíření nástrojů diseminace	Hlavní město Praha	0	3 630 000	0	0	0	3 630 000
		0	0	3 630 000	3 630 000	0	7 260 000
145V021000017 NPO_SIS_4_Jednotný metainformační systém	Hlavní město Praha	0	7 260 000	0	0	0	7 260 000
		0	0	8 470 000	8 470 000	0	16 940 000
145V021000018 NPO_SIS_5_Soustava statistických registrů	Hlavní město Praha	0	10 890 000	0	0	0	10 890 000
		0	0	12 100 000	0	0	12 100 000
145V021000019 NPO_ROS-2020+	Hlavní město Praha	0	26 000 000	0	0	0	26 000 000
		0	0	6 000 000	0	0	6 000 000
145V021000020 NPO_ROS_-IAIS-2020+	Hlavní město Praha	0	10 500 000	0	0	0	10 500 000
		0	0	1 500 000	0	0	1 500 000
145V021000021 Instruktační videoopřady pro odborná školení k volbám 2022	Hlavní město Praha	0	1 800 000	0	0	0	1 800 000
		0	0	0	0	0	0
145V021000022 Udržitelnost SIS	Hlavní město Praha	0	6 750 000	6 750 000	6 750 000	0	20 250 000
		0	0	0	0	0	0

Výdaje státního rozpočtu na financování akcí

SRNAi

145V021000023	Hlavní město Praha	0	1 200 000	0	0	0	1 200 000
Rozvoj programové základny aplikačního vybavení pro volby XI. etapa		0	0	0	0	0	0
145V02100A001	Hlavní město Praha	0	0	489 814	0	0	489 814
Pořízení a obnova ICT v roce 2023 - AGREGOVANÁ AKCE		0	0	0	0	0	0
145V02100A003	Hlavní město Praha	0	0	5 000 000	0	0	5 000 000
Kapitálové výdaje na volby v roce 2023 - AGREGOVANÁ AKCE		0	0	0	0	0	0
145V02100A004	Hlavní město Praha	0	0	0	5 000 000	0	5 000 000
Kapitálové výdaje na volby v roce 2024 - AGREGOVANÁ AKCE		0	0	0	0	0	0
145V02100A005	Hlavní město Praha	0	0	0	7 624 299	0	7 624 299
Pořízení a obnova ICT v roce 2024 - AGREGOVANÁ AKCE		0	0	0	0	0	0
145V022000001	Hlavní město Praha	200 000	3 500 000	0	0	0	3 700 000
Rekonstrukce plynové kotelny vč. rozvodů ÚT, otopných těles a osvětlení na KS Plzeň		0	0	0	0	0	0
145V022000004	Hlavní město Praha	1 500 000	1 500 000	1 500 000	1 500 000	0	6 000 000
Výměna bezpečnostních klíčových vložek v budově Skalka		0	0	0	0	0	0
145V022000005	Hlavní město Praha	500 000	500 000	500 000	500 000	0	2 000 000
Obnova EZS a řídicích jednotek v budově Skalka a na KS		0	0	0	0	0	0
145V022000006	Hlavní město Praha	400 000	200 000	200 000	200 000	0	1 000 000
Obnova vybavení závodní jídelny Skalka		0	0	0	0	0	0
145V022000008	Hlavní město Praha	0	750 000	0	1 500 000	0	2 250 000
Obnova vozového parku		0	0	0	0	0	0
145V02200A002	Hlavní město Praha	0	0	3 050 000	0	0	3 050 000
Pořízení a obnova hmotného majetku v r. 2023 - AGREGOVANÁ AKCE		0	0	0	0	0	0
145V02200A003	Hlavní město Praha	0	0	0	11 000 000	0	11 000 000
Pořízení a obnova hmotného majetku v r. 2024 - AGREGOVANÁ AKCE		0	0	0	0	0	0

*Včetně skutečností předchozích nezobrazených let.

Údaje platné k 30.09.2021 06:21

Výdaje státního rozpočtu na financování akcí

SRNAi

346 Český úřad zeměměřický a katastrální

Údaje v Kč

Číslo řádku	Název položky zdrojů	Schválený rozpočet 2021	Rozpočet 2022	Index 2022/2021
7570	VDS - rozpočet kapitoly správce programu	216 601 531	190 875 321	88,1
7573	VDS - zdroje strukturálních fondů EU		64 872 297	
Výdaje SR na financování kapitoly č. 346		216 601 531	255 747 618	118,1

Údaje platné k 30.09.2021 06:21

Výdaje státního rozpočtu na financování akcí

SRNAi

346 Český úřad zeměměřický a katastrální

Identifikační číslo a název akce	Okres realizace	Rozp. po změnách 2021	2022	2023	2024	Plán od 1.1.2025	Výdaje celkem *
		Výdaje státního rozpočtu na financování akcí					
		Ostatní výdaje na financování akcí					
046V011000516 ČÚZK odb.24 - Aktualizace DBS	Hlavní město Praha	9 000 000	5 000 000	5 000 000	10 000 000	0	49 505 114
		208	0	0	0	0	1 886
046V011000517 ČÚZK odb.24 - OS a další SW	Hlavní město Praha	2 000 000	2 000 000	2 000 000	0	0	20 094 736
		98 280	0	0	0	0	2 081 264
046V011000525 ČÚZK odb.24 - ISKN - Pořízení centrálního HW od roku 2015	Hlavní město Praha	6 000 000	5 000 000	5 000 000	0	0	69 232 701
		2 199	0	0	0	0	19 750 614
046V011000526 ČÚZK odb. 24 - ISKN - plošné vybavení ostatní HW od roku 2015	Hlavní město Praha	27 000 000	2 000 000	2 000 000	0	0	66 557 804
		6 022 709	0	0	0	0	11 977 196
046V011000548 ČÚZK - ISKN aktualizace APV od r. 2019	Hlavní město Praha	42 000 000	39 531 000	39 531 000	0	0	196 970 682
		7 029 768	0	0	0	0	7 967 835
046V011000549 SW systémového managementu 2	Hlavní město Praha	16 000 000	10 000 000	10 000 000	5 000 000	0	48 174 918
		1 082	0	0	0	0	1 082
046V013000720 KP Trutnov – Rekonstrukce interiéru budovy	Hradec Králové	5 600 000	6 700 000	5 800 000	0	0	18 100 000
		1 021 803	0	0	0	0	1 363 023
046V013000736 KP Šumperk - Reko budovy	Šumperk	2 000 000	2 600 000	0	0	0	4 679 860
		21 127	0	0	0	0	39 277
346V021000001 ČÚZK - Technické zhodnocení EIS od roku 2020	Hlavní město Praha	900 000	300 000	300 000	0	0	1 590 750
		809 250	0	0	0	0	809 250
346V021000005 HW a SW CD	Hlavní město Praha	2 520 000	2 520 000	2 520 000	0	0	9 863 700
		311 300	0	0	0	0	311 300
346V021000006 SW pro podporu obnovy katastrálního operátu a revize katastru	Hlavní město Praha	2 100 000	1 246 500	0	0	0	7 350 390
		1 096 110	0	0	0	0	1 096 110
346V021000008 Provoz RUIAN II	Hlavní město Praha	19 500 000	39 469 000	39 469 000	16 000 000	0	139 768 016
		9 185 984	0	0	0	0	9 185 984
346V021000009 Rozvoj KESSL	Hlavní město Praha	1 500 000	2 000 000	2 000 000	2 000 000	0	8 073 540
		376 584	0	0	0	0	376 584
346V021000010 IS DMVS - Digitální mapa veřejné správy	Hlavní město Praha	54 948 102	80 138 618	4 901 579	0	0	139 988 299
		63 130 000	6 170 180	20 711 521	0	0	90 011 701
346V021000011 Nový SW pro obnovu katastrálního operátu	Hlavní město Praha	0	3 051 000	1 029 000	515 000	0	4 595 000
		0	0	0	0	0	0
346V021000013 Provoz a rozvoj DMS	Hlavní město Praha	7 100 000	8 400 000	8 400 000	8 400 000	0	32 300 000
		0	0	0	0	0	0
346V021000102 NGII SW - pořízení od roku 2022	Hlavní město Praha	0	1 000 000	900 000	0	0	1 900 000
		0	0	0	0	0	0
346V021000103 NGII HW - pořízení od roku 2022	Hlavní město Praha	0	3 750 000	2 555 000	0	0	6 305 000
		0	0	0	0	0	0
346V021000202 KÚ pro Karlovarský kraj - Pořízení multifunkčních zařízení	Karlovy Vary	0	278 000	0	0	0	278 000
		0	0	0	0	0	0
346V021000206 KÚ pro Středočeský kraj - pořízení a obnova HW	Hlavní město Praha	100 000	100 000	100 000	0	0	300 000
		0	0	0	0	0	0
346V021000211 KÚ pro hl. město Prahu - Pořízení a obnova ICT 2022	Hlavní město Praha	0	524 000	0	0	0	524 000
		0	0	0	0	0	0
346V021000212 KÚ pro Karlovarský kraj - Pořízení plotru	Karlovy Vary	0	100 000	0	0	0	100 000
		0	0	0	0	0	0

Výdaje státního rozpočtu na financování akcí

SRNAi

346V021000213 Pořízení a obnova HW 2022	Zlín	0	110 000	0	0	0	110 000
		0	0	0	0	0	0
346V021000219 KÚ pro hl. město Prahu - Pořízení a obnova ICT 2023	Hlavní město Praha	0	0	524 000	0	0	524 000
		0	0	0	0	0	0
346V021000400 KP Svitavy - telefonní ústředna	Svitavy	0	330 000	0	0	0	330 000
		0	0	0	0	0	0
346V021000403 KÚ pro Karlovarský kraj - Pořízení telefonních ústředěn	Karlovy Vary	0	0	393 000	0	0	393 000
		0	0	0	0	0	0
346V021000404 KP Nový Jičín - telefonní ústředna	Nový Jičín	0	90 000	0	0	0	90 000
		0	0	0	0	0	0
346V021000405 KP Ostrava-telefonní ústředna	Ostrava-město	0	150 000	0	0	0	150 000
		0	0	0	0	0	0
346V021009999 Podpora projektů EU - IROP	Hlavní město Praha	1	0	2	0	0	3
		6 170 179	0	0	0	0	6 170 179
346V022000101 Pořízení dopravní techniky	Praha 8	0	0	700 000	0	0	700 000
		0	0	0	0	0	0
346V022000400 ČÚZK odb.13 - Technické zhodnocení budovy ČÚZK 2019 -2021	Hlavní město Praha	5 220 700	4 700 000	4 500 000	0	0	15 679 375
		3 081 058	0	0	0	0	3 081 058
346V022000900 Podpora stavebních akcí programu 34602	Hlavní město Praha	0	7 927 500	10 739 000	0	0	18 666 500
		0	0	0	0	0	0
346V023000101 Pořízení dopravní techniky	České Budějovice	0	450 000	0	0	0	2 069 520
		0	0	0	0	0	0
346V023000102 KÚ pro Jm kraj - Pořízení dopravní techniky (od roku 2019)	Brno-město	0	500 000	1 000 000	0	0	3 915 983
		0	0	0	0	0	71
346V023000103 KÚ pro Karlovarský kraj - Pořízení dopravní techniky	Karlovy Vary	452 000	612 000	597 000	0	0	2 317 680
		268 456	0	0	0	0	296 758
346V023000105 Dopravní technika	Liberec	1 000 000	950 000	0	0	0	2 266 437
		183 563	0	0	0	0	333 563
346V023000106 KÚ pro MS kraj-Dopravní technika	Opava	1 300 000	1 289 000	600 000	0	0	5 996 460
		480	0	0	0	0	3 102
346V023000107 KÚ pro Olomoucký kraj - Dopravní technika	Olomouc	0	0	1 000 000	0	0	1 000 000
		0	0	0	0	0	0
346V023000108 Dopravní technika od 2019	Pardubice	0	500 000	978 000	0	0	1 478 000
		0	0	0	0	0	0
346V023000109 Dopravní technika	Plzeň-město	0	1 000 000	0	0	0	2 049 000
		1 000	0	0	0	0	1 000
346V023000110 KÚ pro Středočeský kraj - dopravní technika	Hlavní město Praha	923 000	1 139 000	790 000	0	0	5 841 122
		211 815	0	0	0	0	211 878
346V023000111 Dopravní technika 2019	Ústí nad Labem	550 000	700 000	1 100 000	0	0	3 109 937
		1 253	0	0	0	0	275 773
346V023000112 KÚ pro Vysočinu - dopravní technika 2019-2023	Jihlava	920 000	0	488 000	0	0	2 311 380
		621	0	0	0	0	621
346V023000115 Dopravní technika 2022	Zlín	0	400 000	0	0	0	400 000
		0	0	0	0	0	0
346V023000300 Pořízení měřické techniky	České Budějovice	498 480	600 000	0	0	0	1 844 530
		1 950	0	0	0	0	1 950
346V023000301 KÚ pro Jm kraj - Pořízení měřické techniky (od roku 2019)	Brno-město	870 000	600 000	1 250 000	0	0	5 399 307
		242	0	0	0	0	25 218
346V023000305 Měřická technika	Liberec	0	300 000	250 000	0	0	1 526 103
		2 066	0	0	0	0	3 897

Výdaje státního rozpočtu na financování akcí

SRNAi

346V023000306 KÚ pro MS kraj-Měřická technika	Opava	698 400	800 000	525 000	0	0	2 624 240
		340	0	0	0	0	1 560
346V023000307 KÚ pro Olomoucký kraj - Měřická technika	Olomouc	831 000	816 000	816 000	0	0	3 315 324
		26 676	0	0	0	0	26 676
346V023000308 Měřická technika od 2019	Pardubice	491 260	430 000	500 000	0	0	1 888 184
		0	0	0	0	0	0
346V023000309 Měřická technika	Plzeň-město	600 000	1 187 000	0	0	0	2 914 841
		159	0	0	0	0	159
346V023000310 KÚ pro Středočeský kraj - měřická technika	Hlavní město Praha	640 000	1 051 000	1 000 000	0	0	3 290 894
		106	0	0	0	0	106
346V023000311 Měřická technika 2019	Ústí nad Labem	270 000	1 120 000	300 000	0	0	2 547 049
		32 668	0	0	0	0	32 668
346V023000312 KÚ pro Vysočinu - měřická technika 2019-2021	Jihlava	135 000	0	120 000	0	0	738 516
		9 121	0	0	0	0	9 121
346V023000315 Pořízení a obnova měřické techniky 2022	Zlín	0	350 000	0	0	0	350 000
		0	0	0	0	0	0
346V023000410 KP Náchod - Rekonstrukce místností v 1.NP	Hradec Králové	1 431 000	1 541 000	1 541 000	0	0	4 513 000
		6 407	0	0	0	0	6 407
346V023000425 KP Příbram - rekonstrukce střechy	Příbram	0	0	1 700 000	0	0	1 700 000
		0	0	0	0	0	0
346V023000431 KÚ pro Vysočinu - vybudování klimatizace	Jihlava	278 300	1 808 000	1 200 000	0	0	3 286 300
		0	0	0	0	0	0
346V023000432 KP Vsetín- Rekonstrukce hygienického zařízení	Zlín	0	0	727 000	0	0	727 000
		0	0	0	0	0	0
346V023000435 KÚ pro Zlínský kraj - Rekonstrukce parkoviště	Zlín	0	0	1 308 000	0	0	1 308 000
		0	0	0	0	0	0
346V023000437 KP Kroměříž- Rekonstrukce hygienického zařízení	Zlín	0	1 175 000	0	0	0	1 175 000
		0	0	0	0	0	0
346V023000441 KP Tábor - Zateplení objektu	Tábor	0	200 000	900 000	2 183 000	0	3 283 000
		0	0	0	0	0	0
346V023000442 KP Vyškov - Zateplení obvodového pláště	Brno-město	0	2 599 000	0	0	0	2 599 000
		0	0	0	0	0	0
346V023000447 KÚ Liberec - plynová kotelna	Liberec	0	0	500 000	0	0	500 000
		0	0	0	0	0	0
346V023000448 KP Česká Lípa - zasedací místnost	Česká Lípa	0	221 000	0	0	0	221 000
		0	0	0	0	0	0
346V023000471 KP Tábor - Rekonstrukce elektroinstalace	Tábor	50 000	933 000	1 283 000	0	0	2 266 000
		88	0	0	0	0	88
346V023000473 KP Břeclav - rekonstrukce fasád	Brno-město	0	0	1 449 000	0	0	1 449 000
		0	0	0	0	0	0
346V023000474 KP Ostrava - pořízení pojízdných regálů	Ostrava-město	0	245 000	0	0	0	245 000
		0	0	0	0	0	0
346V023000475 KP Karviná - výměna střešní krytiny	Karviná	0	0	1 449 000	0	0	1 449 000
		0	0	0	0	0	0
346V023000476 Rekonstrukce výtahu a výtahové šachty	Plzeň-město	0	0	2 187 000	0	0	2 187 000
		0	0	0	0	0	0
346V023000482 KÚ Liberec - rekonstrukce výtahů	Liberec	0	0	721 000	0	0	721 000
		0	0	0	0	0	0
346V023000497 KP Kladno - rekonstrukce kotelny	Kladno	0	1 300 000	0	0	0	1 300 000
		0	0	0	0	0	0

Výdaje státního rozpočtu na financování akcí

SRNAi

346V023000498	Pardubice	0	189 000	310 000	788 000	0	1 287 000
KÚ Pardubice - rekonstrukce sociálního zařízení-2. etapa		0	0	0	0	0	0
346V023000499	Ústí nad Labem	0	0	897 000	0	0	897 000
KÚ Ústí nad Labem - fotovoltaika		0	0	0	0	0	0
346V023000500	Ústí nad Labem	0	477 000	0	0	0	477 000
KÚ Ústí nad Labem - rekonstrukce parkoviště		0	0	0	0	0	0
346V024000101	Hlavní město Praha	0	0	1 350 000	0	0	1 350 000
Dopravní technika - pořízení od roku 2022		0	0	0	0	0	0
346V024000301	Hlavní město Praha	0	450 000	1 195 000	0	0	1 645 000
Měřická technika - pořízení od roku 2022		0	0	0	0	0	0
346V024000401	Hlavní město Praha	0	800 000	0	0	0	800 000
Zateplení fasády Měcholupy		0	0	0	0	0	0
346V031000001	Praha 8	0	0	0	300 000	0	300 000
Technické zhodnocení SW od 2024		0	0	0	0	0	0
346V031000002	Praha 8	0	0	0	3 531 000	0	3 531 000
Aktualizace a podpra DBS od 2024		0	0	0	0	0	0
346V031000003	Praha 8	0	0	0	2 000 000	0	2 000 000
OS a další SW od 2024		0	0	0	0	0	0
346V031000004	Praha 8	0	0	0	5 000 000	0	5 000 000
ISKN - pořízení centrálního HW od r. 2024		0	0	0	0	0	0
346V031000005	Praha 8	0	0	0	2 000 000	0	2 000 000
ISKN - plošné vybavení ostatní HW od r. 2024		0	0	0	0	0	0
346V031000006	Praha 8	0	0	0	6 000 000	0	6 000 000
SW systémového managementu 2 od r. 2024		0	0	0	0	0	0
346V031000007	Praha 8	0	0	0	38 469 000	0	38 469 000
ISKN - aktualizace APV od r. 2024		0	0	0	0	0	0
346V031000008	Alokace neurčena	0	0	0	2 520 000	0	2 520 000
HW a SW CD - od roku 2024		0	0	0	0	0	0
346V031000100	Hlavní město Praha	0	0	0	200 000	0	200 000
NGII SW - pořízení od roku 2024		0	0	0	0	0	0
346V031000101	Hlavní město Praha	0	0	0	2 250 000	0	2 250 000
NGII HW - pořízení od roku 2024		0	0	0	0	0	0
346V031000200	Hlavní město Praha	0	0	0	524 000	0	524 000
KÚ pro hl. město Prahu - Pořízení a obnova ICT 2024		0	0	0	0	0	0
346V031000201	Plzeň-město	0	0	0	80 000	0	80 000
Pořízení a obnova HW		0	0	0	0	0	0
346V031000202	Hlavní město Praha	0	0	0	100 000	0	100 000
Pořízení a obnova HW		0	0	0	0	0	0
346V032000400	Praha 8	0	0	0	5 200 000	0	5 200 000
Technické zhodnocení ČÚZK od roku 2024		0	0	0	0	0	0
346V032000900	Praha 8	0	0	0	11 253 000	0	11 253 000
Podpora stavebních akcí programu 34603		0	0	0	0	0	0
346V033000100	Brno-město	0	0	0	500 000	0	500 000
KÚ pro Jm kraj - Pořízení dopravní techniky (od roku 2024)		0	0	0	0	0	0
346V033000101	Karlovy Vary	0	0	0	390 000	0	390 000
KÚ pro Karlovarský kraj - Obnova dopravní techniky		0	0	0	0	0	0
346V033000102	Hradec Králové	0	0	0	441 000	0	441 000
Pořízení dopravní techniky 2024		0	0	0	0	0	0
346V033000103	Olomouc	0	0	0	1 000 000	0	1 000 000
KÚ pro Olomoucký kraj - Dopravní technika		0	0	0	0	0	0

Výdaje státního rozpočtu na financování akcí

SRNAi

346V033000104 Dopravní technika od 2024	Pardubice	0	0	0	500 000	0	500 000
		0	0	0	0	0	0
346V033000105 Dopravní technika	Plzeň-město	0	0	0	600 000	0	600 000
		0	0	0	0	0	0
346V033000106 Dopravní technika	Hlavní město Praha	0	0	0	790 000	0	790 000
		0	0	0	0	0	0
346V033000107 KÚ pro Vysočinu - dopravní technika 2024	Jihlava	0	0	0	1 808 000	0	1 808 000
		0	0	0	0	0	0
346V033000108 KÚ pro MS kraj - Dopravní technika	Opava	0	0	0	650 000	0	650 000
		0	0	0	0	0	0
346V033000109 Dopravní technika	Ústí nad Labem	0	0	0	1 100 000	0	1 100 000
		0	0	0	0	0	0
346V033000111 Dopravní technika 2024	Liberec	0	0	0	1 000 000	0	1 000 000
		0	0	0	0	0	0
346V033000300 KÚ pro Jm kraj - Pořízení měřické techniky (od roku 2024)	Brno-město	0	0	0	600 000	0	600 000
		0	0	0	0	0	0
346V033000301 KÚ pro Karlovarský kraj - Přijímač GNSS	Karlovy Vary	0	0	0	600 000	0	600 000
		0	0	0	0	0	0
346V033000303 KÚ pro Olomoucký kraj - Měřická technika	Olomouc	0	0	0	816 000	0	816 000
		0	0	0	0	0	0
346V033000304 Měřická technika od 2024	Pardubice	0	0	0	500 000	0	500 000
		0	0	0	0	0	0
346V033000305 Měřická technika	Plzeň-město	0	0	0	1 187 000	0	1 187 000
		0	0	0	0	0	0
346V033000306 Měřická technika	Hlavní město Praha	0	0	0	1 000 000	0	1 000 000
		0	0	0	0	0	0
346V033000308 KÚ pro MS kraj - Měřická technika	Opava	0	0	0	600 000	0	600 000
		0	0	0	0	0	0
346V033000309 Měřická technika	Ústí nad Labem	0	0	0	560 000	0	560 000
		0	0	0	0	0	0
346V033000310 Pořízení a obnova měřické techniky 2024	Zlín	0	0	0	700 000	0	700 000
		0	0	0	0	0	0
346V033000311 Měřická technika 2024	Liberec	0	0	0	250 000	0	250 000
		0	0	0	0	0	0
346V033000400 KP Břeclav - výměna (modernizace) střešních oken	Brno-město	0	0	0	500 000	0	500 000
		0	0	0	0	0	0
346V033000401 KP Brno-město - úprava prostor pro veřejnost	Brno-město	0	0	0	600 000	0	600 000
		0	0	0	0	0	0
346V033000402 KP Kyjov - úprava prostor pro veřejnost	Brno-město	0	0	0	500 000	0	500 000
		0	0	0	0	0	0
346V033000403 KP Hodonín - výměna (modernizace) oken	Brno-město	0	0	0	850 000	0	850 000
		0	0	0	0	0	0
346V033000404 KP Hodonín - rekonstrukce kuchyňky	Brno-město	0	0	0	149 000	0	149 000
		0	0	0	0	0	0
346V033000405 KP Rychnov - Snížení energetické náročnosti budovy	Hradec Králové	0	0	0	1 100 000	0	1 100 000
		0	0	0	0	0	0
346V033000406 KP Jablonec n. N. - zateplení budovy	Liberec	0	0	0	221 000	0	221 000
		0	0	0	0	0	0
346V033000407 KP Nový Jičín - venkovní stínění oken	Nový Jičín	0	0	0	600 000	0	600 000
		0	0	0	0	0	0

Výdaje státního rozpočtu na financování akcí							SRNAi
346V033000408	Frýdek-Místek	0	0	0	424 000	0	424 000
KP Frýdek Místek - pořízení pojízdných regálů		0	0	0	0	0	0
346V033000409	Bruntál	0	0	0	300 000	0	300 000
KP Krnov-rekonstrukce sociálního zařízení		0	0	0	0	0	0
346V033000410	Plzeň-město	0	0	0	320 000	0	320 000
Pořízení klimatizací		0	0	0	0	0	0
346V033000411	Nymburk	0	0	0	1 700 000	0	1 700 000
KP Nymburk - rekonstrukce topného systému		0	0	0	0	0	0
346V033000412	Děčín	0	0	0	637 000	0	637 000
Tepelné čerpadlo KP Rumburk		0	0	0	0	0	0
346V033000413	Zlín	0	0	0	1 335 000	0	1 335 000
KÚ pro Zlínský kraj - rekonstrukce hygien. zařízení		0	0	0	0	0	0
346V034000100	Hlavní město Praha	0	0	0	2 150 000	0	2 150 000
Dopravní technika - pořízení od roku 2024		0	0	0	0	0	0
346V034000200	Hlavní město Praha	0	0	0	300 000	0	300 000
Kartografická technika - pořízení od roku 2024		0	0	0	0	0	0
346V034000300	Hlavní město Praha	0	0	0	1 100 000	0	1 100 000
Měřická technika - pořízení od roku 2024		0	0	0	0	0	0

*Včetně skutečností předchozích nezobrazených let.

Údaje platné k 30.09.2021 06:21

Výdaje státního rozpočtu na financování akcí

SRNAi

348 Český báňský úřad

Údaje v Kč

Číslo řádku	Název položky zdrojů	Schválený rozpočet 2021	Rozpočet 2022	Index 2022/2021
7570	VDS - rozpočet kapitoly správce programu	8 119 231	8 525 090	105,0
Výdaje SR na financování kapitoly č. 348		8 119 231	8 525 090	105,0

Údaje platné k 30.09.2021 06:21

Výdaje státního rozpočtu na financování akcí

SRNAi

348 Český báňský úřad

Identifikační číslo a název akce	Okres realizace	Rozp. po	2022	2023	2024	Plán	Výdaje celkem *
		změnách 2021				od 1.1.2025	
		Výdaje státního rozpočtu na financování akcí					
Ostatní výdaje na financování akcí							
048V011000001 Provozování ICT - ČBÚ	Hlavní město Praha	3 300 000	3 663 923	3 563 853	3 563 853	0	14 091 629
		0	0	0	0	0	0
048V011000002 Provozování ICT - OBÚ	Hlavní město Praha	1 007 000	980 000	880 000	880 000	0	3 747 000
		0	0	0	0	0	0
048V011000005 Digitalizace služeb ČBÚ	Hlavní město Praha	3 590 020	2 386 077	4 558 923	700 000	0	11 235 020
		0	0	0	0	0	0
048V011000006 Migrace databázi Oracle - MS SQL	Hlavní město Praha	0	605 000	0	0	0	605 000
		0	0	0	0	0	0
048V012000001 Terénní úpravy zahrady OBÚ v Mostě	Most	0	250 000	0	0	0	250 000
		0	0	0	0	0	0
048V012000002 IRC ventily - OBÚ v Mostě	Most	0	0	280 000	0	0	280 000
		0	0	0	0	0	0
048V012000004 Obnova vozového parku	Hlavní město Praha	0	0	650 000	650 000	0	1 300 000
		0	0	0	0	0	0
048V012000006 Výměna telefonní ústředny - ČBÚ	Hlavní město Praha	0	640 090	0	0	0	640 090
		0	0	0	0	0	0

*Včetně skutečností předchozích nezobrazených let.

Údaje platné k 30.09.2021 06:21

Výdaje státního rozpočtu na financování akcí

SRNAi

349 Energetický regulační úřad

Údaje v Kč

Číslo řádku	Název položky zdrojů	Schválený rozpočet 2021	Rozpočet 2022	Index 2022/2021
7570	VDS - rozpočet kapitoly správce programu		11 400 000	
	Výdaje SR na financování kapitoly č. 349		11 400 000	

Údaje platné k 30.09.2021 06:21

Výdaje státního rozpočtu na financování akcí

SRNAi

349 Energetický regulační úřad

Identifikační číslo a název akce	Okres realizace	Rozp. po	2022	2023	2024	Plán	Výdaje celkem *		
		změnách 2021	Výdaje státního rozpočtu na financování akcí						
			Ostatní výdaje na financování akcí						
149V031110001 Jednotný informační systém	Jihlava	0	1 500 000	1 100 000	3 750 000	2 150 000	8 500 000		
		0	0	0	0	0	0		
149V031120001 Programové vybavení	Jihlava	0	4 000 000	3 000 000	2 500 000	2 000 000	11 500 000		
		0	0	0	0	0	0		
149V031130001 Výpočetní technika	Jihlava	0	3 300 000	4 300 000	6 100 000	17 100 000	30 800 000		
		0	0	0	0	0	0		
149V031140001 Remit	Jihlava	0	200 000	0	500 000	500 000	1 200 000		
		0	0	0	0	0	0		
149V031150001 Kancelářská technika a ostatní zařízení	Jihlava	0	1 200 000	600 000	1 900 000	1 600 000	5 300 000		
		0	0	0	0	0	0		
149V032210001 Budovy	Jihlava	0	200 000	300 000	200 000	400 000	1 100 000		
		0	0	0	0	0	0		
149V032220001 Dopravní prostředky	Jihlava	0	1 000 000	1 200 000	1 200 000	2 600 000	6 000 000		
		0	0	0	0	0	0		

*Včetně skutečností předchozích nezobrazených let.

Údaje platné k 30.09.2021 06:21

Výdaje státního rozpočtu na financování akcí

SRNAi

353 Úřad pro ochranu hospodářské soutěže

Údaje v Kč

Číslo řádku	Název položky zdrojů	Schválený rozpočet 2021	Rozpočet 2022	Index 2022/2021
7570	VDS - rozpočet kapitoly správce programu	30 000 000	25 000 000	83,3
Výdaje SR na financování kapitoly č. 353		30 000 000	25 000 000	83,3

Údaje platné k 30.09.2021 06:21

Výdaje státního rozpočtu na financování akcí

SRNAi

353 Úřad pro ochranu hospodářské soutěže

Identifikační číslo a název akce	Okres realizace	Rozp. po	2022	2023	2024	Plán	Výdaje celkem *		
		změnách 2021	Výdaje státního rozpočtu na financování akcí						
			Ostatní výdaje na financování akcí						
353V021000001 Programové vybavení	Brno-město	7 436 735	7 900 000	7 900 000	7 900 000	0	31 136 735		
		4 503 298	0	0	0	0	4 503 298		
353V021000002 Pořízení a obnova výpočetní techniky	Brno-město	6 074 389	5 100 000	5 100 000	5 100 000	0	21 374 389		
		1 279 226	0	0	0	0	1 279 226		
353V021000003 Telekomunikační služby	Brno-město	1 334 600	1 500 000	1 500 000	1 500 000	0	5 834 600		
		0	0	0	0	0	0		
353V021000004 Multifunkční kopírovací zařízení	Brno-město	1 254 276	500 000	500 000	500 000	0	2 754 276		
		0	0	0	0	0	0		
353V022000001 Obnova nemovitého a movitého majetku sídla ÚOHS	Brno-město	10 550 000	6 370 000	7 870 000	6 870 000	0	31 660 000		
		0	0	0	0	0	0		
353V022000002 Vozový park	Brno-město	3 350 000	3 630 000	2 130 000	3 130 000	0	12 240 000		
		0	0	0	0	0	0		

*Včetně skutečností předchozích nezobrazených let.

Údaje platné k 30.09.2021 06:21

Výdaje státního rozpočtu na financování akcí

SRNAi

355 Ústav pro studium totalitních režimů

Údaje v Kč

Číslo řádku	Název položky zdrojů	Schválený rozpočet 2021	Rozpočet 2022	Index 2022/2021
7570	VDS - rozpočet kapitoly správce programu	3 500 000		
Výdaje SR na financování kapitoly č. 355		3 500 000		

Údaje platné k 30.09.2021 06:21

Výdaje státního rozpočtu na financování akcí

SRNAi

Identifikační číslo a název akce	Okres realizace						Výdaje celkem *
		Výdaje státního rozpočtu na financování akcí					
		Ostatní výdaje na financování akcí					

*Včetně skutečností předchozích nezobrazených let.

Údaje platné k 30.09.2021 06:21

Výdaje státního rozpočtu na financování akcí

SRNAi

358 Ústavní soud

Údaje v Kč

Číslo řádku	Název položky zdrojů	Schválený rozpočet 2021	Rozpočet 2022	Index 2022/2021
7570	VDS - rozpočet kapitoly správce programu	27 103 976	28 161 952	103,9
Výdaje SR na financování kapitoly č. 358		27 103 976	28 161 952	103,9

Údaje platné k 30.09.2021 06:21

Výdaje státního rozpočtu na financování akcí

SRNAi

358 Ústavní soud

Identifikační číslo a název akce	Okres realizace	Rozp. po změnách 2021	2022	2023	2024	Plán od 1.1.2025	Výdaje celkem *
		Výdaje státního rozpočtu na financování akcí					
		Ostatní výdaje na financování akcí					
058V021000010 Pořízení, obnova a provozování ICT - SW	Brno-město	10 447 800	10 047 800	1 500 000	1 000 000	0	24 130 303
		3 867 771	0	0	0	0	3 867 771
058V021000020 Pořízení, obnova a provozování ICT - HW	Brno-město	2 500 000	2 900 000	2 500 000	1 900 000	0	16 420 019
		87 731	0	0	0	0	1 547 758
058V022000010 Pořízení, reprodukce a obnova majetku - budovy, stavby	Brno-město	13 156 176	13 434 152	1 297 152	1 872 152	0	64 722 798
		16 377 087	0	0	0	0	16 377 087
058V022000020 Pořízení, reprodukce a obnova majetku - stroje, přístroje a zařízení	Brno-město	0	780 000	0	0	0	1 902 017
		1 787 832	0	0	0	0	1 787 832
058V022000030 Pořízení, reprodukce a obnova majetku - vozový park	Brno-město	1 000 000	1 000 000	1 000 000	1 000 000	0	5 150 000
		0	0	0	0	0	6 249 800

*Včetně skutečností předchozích nezobrazených let.

Údaje platné k 30.09.2021 06:21

Výdaje státního rozpočtu na financování akcí

SRNAi

359 Úřad Národní rozpočtové rady

Údaje v Kč

Číslo řádku	Název položky zdrojů	Schválený rozpočet 2021	Rozpočet 2022	Index 2022/2021
7570	VDS - rozpočet kapitoly správce programu	350 000	150 000	42,9
Výdaje SR na financování kapitoly č. 359		350 000	150 000	42,9

Údaje platné k 30.09.2021 06:21

Výdaje státního rozpočtu na financování akcí

SRNAi

359 Úřad Národní rozpočtové rady

Identifikační číslo a název akce	Okres realizace	Rozp. po změnách 2021	2022	2023	2024	Plán od 1.1.2025	Výdaje celkem *	
		Výdaje státního rozpočtu na financování akcí						
		Ostatní výdaje na financování akcí						
059V021000001	Hlavní město Praha	0	150 000	150 000	150 000	0	450 000	
Pořízení výpočetní techniky pro Úřad Národní rozpočtové rady		0	0	0	0	0	0	

*Včetně skutečností předchozích nezobrazených let.

Údaje platné k 30.09.2021 06:21

Výdaje státního rozpočtu na financování akcí

SRNAi

362 Národní sportovní agentura

Údaje v Kč

Číslo řádku	Název položky zdrojů	Schválený rozpočet 2021	Rozpočet 2022	Index 2022/2021
7570	VDS - rozpočet kapitoly správce programu	1 811 844 020	911 844 019	50,3
Výdaje SR na financování kapitoly č. 362		1 811 844 020	911 844 019	50,3

Údaje platné k 30.09.2021 06:21

Výdaje státního rozpočtu na financování akcí

SRNAi

362 Národní sportovní agentura

Identifikační číslo a název akce	Okres realizace	Rozp. po	2022	2023	2024	Plán	Výdaje celkem *	
		změnách 2021	Výdaje státního rozpočtu na financování akcí					
			Ostatní výdaje na financování akcí					
162D51100R001 Agregace podprogramu 162D51100 - KABINA	Hlavní město Praha	0	400 000 000	400 000 000	811 844 019	811 844 019	2 423 688 038	
		0	0	0	0	0	0	
162D52100R001 Agregace programu 162D52100 - REGIONY	Hlavní město Praha	1 798 243 296	445 921 081	361 844 019	0	0	2 606 008 396	
		540 000 000	0	0	0	0	540 000 000	
162D53100R001 Agregace programu 162D53100 - Materiálně technická základna sportu	Hlavní město Praha	0	50 000 000	50 000 000	0	0	100 000 000	
		160 000 000	0	0	0	0	160 000 000	
162V01100R001 Agregace podprogramu 162V01100 2019 - 2025	Hlavní město Praha	13 600 724	15 922 938	10 000 000	10 000 000	0	49 523 662	
		8 286 521	0	0	0	0	8 286 521	

*Včetně skutečností předchozích nezobrazených let.

Údaje platné k 30.09.2021 06:21

Výdaje státního rozpočtu na financování akcí

SRNAi

371 Úřad pro dohled nad hospodařením politických stran a politických hnutí

Údaje v Kč

Číslo řádku	Název položky zdrojů	Schválený rozpočet 2021	Rozpočet 2022	Index 2022/2021
7570	VDS - rozpočet kapitoly správce programu	7 010 000	7 010 000	100,0
Výdaje SR na financování kapitoly č. 371		7 010 000	7 010 000	100,0

Údaje platné k 30.09.2021 06:21

Výdaje státního rozpočtu na financování akcí

SRNAi

371 Úřad pro dohled nad hospodařením politických stran a politických hnutí

Identifikační číslo a název akce	Okres realizace	Rozp. po změnách 2021	2022	2023	2024	Plán od 1.1.2025	Výdaje celkem *
		Výdaje státního rozpočtu na financování akcí					
		Ostatní výdaje na financování akcí					
171V011000002 Pořízení výpočetní techniky	Brno-město	250 000	250 000	250 000	250 000	0	1 000 000
		750 000	0	0	0	0	750 000
171V011000008 Pořízení programového vybavení v letech 2022-2024	Brno-město	730 000	730 000	730 000	730 000	0	2 920 000
		0	0	0	0	0	0
171V012000008 Pořízení strojů, přístrojů a zařízení v letech 2022-2024	Brno-město	130 000	130 000	130 000	130 000	0	520 000
		0	0	0	0	0	0
171V012000009 Pořízení služebního vozidla	Brno-město	0	500 000	0	0	0	500 000
		0	0	0	0	0	0
171V012007001 Pořízení movitého a nemovitého majetku	Brno-město	5 900 000	5 400 000	5 900 000	5 900 000	0	23 100 000
		18 105 310	0	0	0	0	18 105 310

*Včetně skutečností předchozích nezobrazených let.

Údaje platné k 30.09.2021 06:21

Výdaje státního rozpočtu na financování akcí

SRNAi

372 Rada pro rozhlasové a televizní vysílání

Údaje v Kč

Číslo řádku	Název položky zdrojů	Schválený rozpočet 2021	Rozpočet 2022	Index 2022/2021
7570	VDS - rozpočet kapitoly správce programu	900 000	700 000	77,8
Výdaje SR na financování kapitoly č. 372		900 000	700 000	77,8

Údaje platné k 30.09.2021 06:21

Výdaje státního rozpočtu na financování akcí

SRNAi

372 Rada pro rozhlasové a televizní vysílání

Identifikační číslo a název akce	Okres realizace	Rozp. po	2022	2023	2024	Plán	Výdaje celkem *
		změnách 2021				od 1.1.2025	
		Výdaje státního rozpočtu na financování akcí					
Ostatní výdaje na financování akcí							
172V021000010 Reprodukce majetku	Hlavní město Praha	500 000	0	150 000	0	0	1 400 133
		0	0	0	0	0	0
172V022000020 Pofizení, obnova a provoz ICT	Hlavní město Praha	400 000	700 000	850 000	700 000	0	4 295 820
		0	0	0	0	0	511 143

*Včetně skutečností předchozích nezobrazených let.

Údaje platné k 30.09.2021 06:21

Výdaje státního rozpočtu na financování akcí

SRNAi

374 Správa státních hmotných rezerv

Údaje v Kč

Číslo řádku	Název položky zdrojů	Schválený rozpočet 2021	Rozpočet 2022	Index 2022/2021
7570	VDS - rozpočet kapitoly správce programu	167 550 000	211 090 000	126,0
Výdaje SR na financování kapitoly č. 374		167 550 000	211 090 000	126,0

Údaje platné k 30.09.2021 06:21

Výdaje státního rozpočtu na financování akcí

SRNAi

374 Správa státních hmotných rezerv

Identifikační číslo a název akce	Okres realizace	Rozp. po změnách 2021	2022	2023	2024	Plán od 1.1.2025	Výdaje celkem *
		Výdaje státního rozpočtu na financování akcí					
		Ostatní výdaje na financování akcí					
174V301001001 Pofizení, obnova a provozování ICT	Hlavní město Praha	6 480 000	15 785 000	14 100 000	0	0	41 597 373
		8 402 627	0	0	0	0	8 402 627
174V302002000 Oprava a údržba středisek včetně poboček	Hlavní město Praha	20 700 000	29 795 000	41 000 000	0	0	93 622 720
		5 429 180	0	0	0	0	5 429 180
174V302003002 Ostatní síla - TZ a související opravy	Hlavní město Praha	31 551 000	33 400 000	44 620 000	0	0	113 810 536
		7 290 464	0	0	0	0	7 290 464
174V302004000 Bezpečnostní systémy EPS, EZS a CCTV	Hlavní město Praha	6 900 000	22 490 000	17 630 000	0	0	47 020 000
		37 500 000	0	0	0	0	37 500 000
174V302004401 Dopravní prostředky - střediska	Hlavní město Praha	19 376 000	5 500 000	7 000 000	0	0	32 422 600
		15 253 400	0	0	0	0	15 253 400
174V302004402 Dopravní prostředky - ústředí	Hlavní město Praha	1 610 000	1 500 000	0	0	0	3 110 000
		615 000	0	0	0	0	615 000
174V302004403 Manipulační technika a strojní vybavení - střediska	Hlavní město Praha	8 165 000	2 790 000	8 300 000	0	0	25 405 967
		1 663 973	0	0	0	0	1 663 973
174V302004404 Pozemní komunikace na střediscích a v majetku SSHR	Hlavní město Praha	3 860 000	2 900 000	16 900 000	0	0	23 660 000
		0	0	0	0	0	0
174V302005010 Boletex - TZ střediska	Kolín	10 920 000	3 700 000	2 700 000	0	0	17 336 940
		188 060	0	0	0	0	188 060
174V302005020 Butas - TZ pobočky	Jičín	9 650 000	4 200 000	2 950 000	0	0	16 800 000
		0	0	0	0	0	0
174V302005050 Godula - TZ pobočky	Frýdek-Místek	6 000 000	2 350 000	500 000	0	0	8 850 000
		0	0	0	0	0	0
174V302005060 Horkalen - TZ pobočky	Náchod	5 967 530	4 900 000	7 200 000	0	0	18 067 530
		232 429	0	0	0	0	232 429
174V302005080 Opavan - TZ střediska	Opava	70 000	2 700 000	4 800 000	0	0	10 380 768
		307 232	0	0	0	0	307 232
174V302005081 Velké Albrechtice 275 - TZ pobočky	Nový Jičín	0	0	900 000	0	0	900 000
		0	0	0	0	0	0
174V302005090 Osočkan - TZ pobočky	Hlavní město Praha	0	400 000	5 000 000	0	0	5 400 000
		0	0	0	0	0	0
174V302005100 Polora - TZ pobočky	Praha-východ	3 220 000	14 500 000	8 400 000	0	0	53 496 092
		926 908	0	0	0	0	926 908
174V302005152 Doksy - TZ pobočky	Česká Lípa	0	670 000	800 000	0	0	1 704 715
		0	0	0	0	0	0
174V302005154 Sedlčany - TZ pobočky	Příbram	3 065 000	6 500 000	100 000	0	0	9 665 000
		12 100 000	0	0	0	0	12 100 000
174V302005310 Olomouc Chválkovice - TZ střediska	Olomouc	3 700 000	4 800 000	0	0	0	8 820 650
		2 209 754	0	0	0	0	2 209 754
174V302005311 Plzeň - TZ pobočky	Plzeň-město	3 903 000	600 000	0	0	0	6 381 894
		371 106	0	0	0	0	371 106
174V302005312 Vinařice - TZ pobočky	Mladá Boleslav	0	200 000	2 500 000	0	0	2 700 000
		0	0	0	0	0	0
174V302005313 Pohofelice - TZ pobočky	Brno-venkov	0	200 000	0	0	0	594 499
		805 501	0	0	0	0	805 501

Výdaje státního rozpočtu na financování akcí

SRNAi

174V302005314 Sázava - TZ pobočky	Žďár nad Sázavou	6 050 000	3 650 000	3 000 000	0	0	12 700 000
		1 259 595	0	0	0	0	1 259 595
174V302005320 Okna - TZ střediska	Česká Lípa	0	800 000	0	0	0	847 554
		0	0	0	0	0	0
174V302005322 Chrast u Chrudimi - TZ pobočky	Chrudim	800 000	0	300 000	0	0	1 100 000
		400 000	0	0	0	0	400 000
174V302005324 Chropyně Rasina - TZ pobočky	Kroměříž	3 000 000	4 000 000	300 000	0	0	7 300 000
		150 000	0	0	0	0	150 000
174V302005330 Heřmanův Městec - TZ střediska	Chrudim	8 240 000	33 210 000	35 000 000	0	0	82 572 938
		5 127 062	0	0	0	0	5 127 062
174V302006601 Šeříková - TZ budovy ústředí a související opravy	Hlavní město Praha	0	8 300 000	0	0	0	8 374 778
		441 399	0	0	0	0	441 399
174V302006603 ŠS GALL - TZ	Hlavní město Praha	1 250 000	1 250 000	0	0	0	2 828 379
		21 621	0	0	0	0	21 621
174V401001001 Pořízení, obnova a provozování ICT systému řízení SSHR	Hlavní město Praha	0	0	0	13 000 000	0	13 000 000
		0	0	0	0	0	0
174V402002000 Opravy a údržba na střediscích a pobočkách	Hlavní město Praha	0	0	0	38 400 000	0	38 400 000
		0	0	0	0	0	0
174V402003000 Síla na obilí a související opravy	Hlavní město Praha	0	0	0	26 000 000	0	26 000 000
		0	0	0	0	0	0
174V402004000 Bezpečnostní systémy	Hlavní město Praha	0	0	0	4 550 000	0	4 550 000
		0	0	0	0	0	0
174V402004403 Manipulační technika a strojní vybavení	Hlavní město Praha	0	0	0	8 500 000	0	8 500 000
		0	0	0	0	0	0
174V402004404 Pozemní komunikace	Hlavní město Praha	0	0	0	18 000 000	0	18 000 000
		0	0	0	0	0	0
174V402005010 Boletex - TZ střediska	Hlavní město Praha	0	0	0	11 500 000	0	11 500 000
		0	0	0	0	0	0
174V402005011 Horkalen - TZ pobočky	Hlavní město Praha	0	0	0	16 500 000	0	16 500 000
		0	0	0	0	0	0
174V402005012 Polora - TZ pobočky	Hlavní město Praha	0	0	0	5 000 000	0	5 000 000
		0	0	0	0	0	0
174V402005013 Butas - TZ pobočky	Hlavní město Praha	0	0	0	13 500 000	0	13 500 000
		0	0	0	0	0	0
174V402005080 Opavan - TZ střediska	Hlavní město Praha	0	0	0	4 000 000	0	4 000 000
		0	0	0	0	0	0
174V402005081 Velké Albrechtice 275 - TZ pobočky	Hlavní město Praha	0	0	0	5 200 000	0	5 200 000
		0	0	0	0	0	0
174V402005083 Godula - TZ pobočky	Hlavní město Praha	0	0	0	10 150 000	0	10 150 000
		0	0	0	0	0	0
174V402005084 Osočkan - TZ pobočky	Hlavní město Praha	0	0	0	5 000 000	0	5 000 000
		0	0	0	0	0	0
174V402005150 Soběslav - TZ střediska	Hlavní město Praha	0	0	0	2 000 000	0	2 000 000
		0	0	0	0	0	0
174V402005154 Sedlčany - TZ pobočky	Hlavní město Praha	0	0	0	2 000 000	0	2 000 000
		0	0	0	0	0	0
174V402005330 Heřmanův Městec - TZ střediska	Hlavní město Praha	0	0	0	13 500 000	0	13 500 000
		0	0	0	0	0	0
174V402006601 Šeříková - TZ budovy ústředí	Hlavní město Praha	0	0	0	2 000 000	0	2 000 000
		0	0	0	0	0	0

Výdaje státního rozpočtu na financování akcí

SRNAi

174V402006603 ŠS GALL - TZ	Hlavní město Praha	0	0	0	1 200 000	0	1 200 000
		0	0	0	0	0	0

*Včetně skutečností předchozích nezobrazených let.

Údaje platné k 30.09.2021 06:21

Výdaje státního rozpočtu na financování akcí

SRNAi

375 Státní úřad pro jadernou bezpečnost

Údaje v Kč

Číslo řádku	Název položky zdrojů	Schválený rozpočet 2021	Rozpočet 2022	Index 2022/2021
7570	VDS - rozpočet kapitoly správce programu	201 305 524	199 131 524	98,9
Výdaje SR na financování kapitoly č. 375		201 305 524	199 131 524	98,9

Údaje platné k 30.09.2021 06:21

Výdaje státního rozpočtu na financování akcí

SRNAi

375 Státní úřad pro jadernou bezpečnost

Identifikační číslo a název akce	Okres realizace	Rozp. po	2022	2023	2024	Plán	Výdaje celkem *
		změnách 2021				od 1.1.2025	
		Výdaje státního rozpočtu na financování akcí					
Ostatní výdaje na financování akcí							
175D203000082 Odborná a technická připravenost	Příbram	22 400 000	20 500 000	0	0	0	103 898 661
		0	0	0	0	0	500 000
175D203000083 Podpora dozorové činnosti	Příbram	9 000 000	9 000 000	0	0	0	43 200 000
		0	0	0	0	0	0
175D205000051 Podpora dozorové činnosti SÚJB	Hlavní město Praha	16 158 000	17 350 000	0	0	0	76 487 119
		0	0	0	0	0	0
175D205000052 Zajištění komplexní havarijní připravenosti složek SÚRO	Hlavní město Praha	52 770 000	51 540 000	0	0	0	238 969 255
		0	0	0	0	0	0
175D205000053 TSO pro jadernou bezpečnost	Hlavní město Praha	50 582 000	52 547 524	0	0	0	202 442 565
		0	0	0	0	0	19 050 000
175V201000061 HW - výpočetní technika	Hlavní město Praha	4 750 000	2 200 000	0	0	0	22 038 465
		1 200 000	0	0	0	0	2 553 878
175V201000062 SW - nestandardní (pro servery, pracovní stanice..)	Hlavní město Praha	5 637 000	5 384 000	0	0	0	19 358 882
		2 376 800	0	0	0	0	4 548 799
175V201000064 HW - výpočetní, komunikační a kancelářská technika	Hlavní město Praha	1 435 000	1 345 000	0	0	0	7 425 487
		231 158	0	0	0	0	231 158
175V201000065 SW - standardní	Hlavní město Praha	700 000	1 100 000	0	0	0	5 859 630
		70 000	0	0	0	0	70 000
175V201000066 Opravy	Hlavní město Praha	200 000	200 000	0	0	0	514 238
		0	0	0	0	0	0
175V201000067 Údržba, servis a podpora provozní funkčnosti pro HW a SW	Hlavní město Praha	15 243 524	17 975 000	0	0	0	64 012 593
		3 565 335	0	0	0	0	10 754 155
175V202000071 Monitorování dávkového příkonu	Hlavní město Praha	4 350 000	4 400 000	0	0	0	20 343 381
		781 009	0	0	0	0	781 009
175V202000072 Monitorování ŽP a potravního řetězce	Hlavní město Praha	4 800 000	2 700 000	0	0	0	15 056 638
		100 000	0	0	0	0	100 000
175V202000073 Mobilní a letecké monitorování	Hlavní město Praha	1 450 000	550 000	0	0	0	6 793 293
		1 471	0	0	0	0	1 261 341
175V202000074 Datový a informační systém	Hlavní město Praha	3 200 000	3 950 000	0	0	0	15 567 623
		25 752	0	0	0	0	25 752
175V204000091 Stavby a stavební objekty	Hlavní město Praha	4 000 000	4 590 000	0	0	0	19 000 445
		2 622 101	0	0	0	0	5 003 094
175V204000092 Dopravní technika	Hlavní město Praha	1 800 000	1 800 000	0	0	0	7 724 647
		0	0	0	0	0	300 000
175V204000093 Kancelářské vybavení, včetně kancelářské techniky	Hlavní město Praha	300 000	300 000	0	0	0	1 595 333
		40 936	0	0	0	0	40 936
175V204000094 Přístrojová a laboratorní technika - mimo RMS a IKT	Hlavní město Praha	1 330 000	1 700 000	0	0	0	5 205 163
		0	0	0	0	0	0
175V304000099 Agregace na léta 2023 - 2027	Hlavní město Praha	0	0	201 488 347	203 660 000	0	405 148 347
		0	0	0	0	0	0

*Včetně skutečností předchozích nezobrazených let.

Údaje platné k 30.09.2021 06:21

Výdaje státního rozpočtu na financování akcí

SRNAi

376 Generální inspekce bezpečnostních sborů

Údaje v Kč

Číslo řádku	Název položky zdrojů	Schválený rozpočet 2021	Rozpočet 2022	Index 2022/2021
7570	VDS - rozpočet kapitoly správce programu	10 600 000	10 600 000	100,0
Výdaje SR na financování kapitoly č. 376		10 600 000	10 600 000	100,0

Údaje platné k 30.09.2021 06:21

Výdaje státního rozpočtu na financování akcí

SRNAi

376 Generální inspekce bezpečnostních sborů

Identifikační číslo a název akce	Okres realizace	Rozp. po	2022	2023	2024	Plán	Výdaje celkem *	
		změnách 2021	Výdaje státního rozpočtu na financování akcí					
			Ostatní výdaje na financování akcí					
176V202002014 Nákup SDP - obměna vozového parku	Hlavní město Praha	9 559 000	8 917 777	0	0	0	18 476 777	
		7 448 523	0	0	0	0	7 448 523	
176V301001922 Agregovaná akce PPG 176 301 na roky 2022 - 2024	Hlavní město Praha	0	400 000	600 000	600 000	0	1 600 000	
		0	0	0	0	0	0	
176V302002922 Agregovaná akce PPG 176 302 na roky 2022 - 2024	Hlavní město Praha	0	982 223	5 000 000	5 000 000	0	10 982 223	
		0	0	0	0	0	0	
176V303003922 Agregovaná akce PPG 176 303 na roky 2022 - 2024	Hlavní město Praha	0	300 000	5 000 000	5 000 000	0	10 300 000	
		0	0	0	0	0	0	

*Včetně skutečností předchozích nezobrazených let.

Údaje platné k 30.09.2021 06:21

Výdaje státního rozpočtu na financování akcí

SRNAi

378 Národní úřad pro kybernetickou a informační bezpečnost

Údaje v Kč

Číslo řádku	Název položky zdrojů	Schválený rozpočet 2021	Rozpočet 2022	Index 2022/2021
7570	VDS - rozpočet kapitoly správce programu	63 751 265	137 662 644	215,9
Výdaje SR na financování kapitoly č. 378		63 751 265	137 662 644	215,9

Údaje platné k 30.09.2021 06:21

Výdaje státního rozpočtu na financování akcí

SRNAi

378 Národní úřad pro kybernetickou a informační bezpečnost

Identifikační číslo a název akce	Okres realizace	Rozp. po	2022	2023	2024	Plán	Výdaje celkem *		
		změnách 2021	Výdaje státního rozpočtu na financování akcí						
			Ostatní výdaje na financování akcí						
378V013003011 Architektonická soutěž, studie a projektová dokumentace - ČERNÁ POLE	Brno-město	0	25 000 000	0	0	0	25 003 637		
		23 655 775	0	0	0	0	27 996 363		
378V021001001 Počítačové sítě - SW	Brno-město	18 859 265	15 662 644	15 000 000	12 000 000	57 000 000	118 521 909		
		0	0	0	0	0	0		
378V021001002 Výpočetní technika	Brno-město	16 892 000	16 000 000	37 646 056	52 000 000	60 000 000	182 538 056		
		0	0	0	0	0	0		
378V022001007 Měřicí technika VaV	Brno-město	3 124 500	5 000 000	5 000 000	0	10 000 000	23 124 500		
		0	0	0	0	0	0		
378V022002008 Kryptografická technika VaV	Brno-město	3 124 500	5 000 000	5 000 000	0	10 000 000	23 124 500		
		0	0	0	0	0	0		
378V022002009 Nehmotné výsledky VaV	Brno-město	4 000 000	4 000 000	4 000 000	0	8 000 000	20 000 000		
		0	0	0	0	0	0		
378V023003010 Stavební úpravy a rekonstrukce objektů	Brno-město	17 464 731	67 000 000	0	0	4 000 000	88 464 731		
		80 000 000	0	0	0	0	80 000 000		
378V023003012 Realizace stavby - ČERNÁ POLE	Brno-město	0	0	32 000 000	311 700 000	648 300 000	992 000 000		
		0	0	0	0	0	0		

*Včetně skutečností předchozích nezobrazených let.

Údaje platné k 30.09.2021 06:21

Výdaje státního rozpočtu na financování akcí

SRNAi

381 Nejvyšší kontrolní úřad

Údaje v Kč

Číslo řádku	Název položky zdrojů	Schválený rozpočet 2021	Rozpočet 2022	Index 2022/2021
7570	VDS - rozpočet kapitoly správce programu	198 334 000	181 300 000	91,4
Výdaje SR na financování kapitoly č. 381		198 334 000	181 300 000	91,4

Údaje platné k 30.09.2021 06:21

Výdaje státního rozpočtu na financování akcí

SRNAi

381 Nejvyšší kontrolní úřad

Identifikační číslo a název akce	Okres realizace	Rozp. po	2022	2023	2024	Plán	Výdaje celkem *		
		změnách 2021	Výdaje státního rozpočtu na financování akcí						
			Ostatní výdaje na financování akcí						
081V01100R011 Rezerva na financování podprogramu 081V01100 do roku 2022	Hlavní město Praha	2 500 000 0	4 000 000 0	12 000 000 0	16 200 000 0	0 0	34 700 000 0		
081V01200R012 Rezerva na financování podprogramu 081V01200 do roku 2023	Hlavní město Praha	9 100 000 0	9 850 000 0	28 150 000 0	16 700 000 0	0 0	63 800 000 0		
181V012001162 Výstavba sídla NKÚ	Hlavní město Praha	108 400 000 608 531 547	144 200 000 0	0 0	0 0	0 0	319 187 216 621 238 880		
181V012001187 Vybavení nového sídla NKÚ	Hlavní město Praha	72 084 000 0	23 250 000 0	0 0	0 0	0 0	95 334 000 0		

*Včetně skutečností předchozích nezobrazených let.

Údaje platné k 30.09.2021 06:21

Výdaje státního rozpočtu na financování akcí

SRNAi

398 Všeobecná pokladní správa

Údaje v Kč

Číslo řádku	Název položky zdrojů	Schválený rozpočet 2021	Rozpočet 2022	Index 2022/2021
7570	VDS - rozpočet kapitoly správce programu	1 355 000 000	355 000 000	26,2
Výdaje SR na financování kapitoly č. 398		1 355 000 000	355 000 000	26,2

Údaje platné k 30.09.2021 06:21

Výdaje státního rozpočtu na financování akcí

SRNAi

398 Všeobecná pokladní správa

Identifikační číslo a název akce	Okres realizace	Rozp. po	2022	2023	2024	Plán	Výdaje celkem *
		změnách 2021				od 1.1.2025	
		Výdaje státního rozpočtu na financování akcí					
Ostatní výdaje na financování akcí							
298D23100A004 Agregace 298231	Hlavní město Praha	20 004 912	300 000 000	300 000 000	315 000 000	0	935 004 912
		0	0	0	0	0	0
298D24600A006 Agregace 298246	Hlavní město Praha	24 309 790	35 000 000	40 000 000	40 000 000	0	139 309 790
		0	0	0	0	0	0
298D24700A007 Agregace 298247	Hlavní město Praha	28 600 000	20 000 000	15 000 000	0	0	63 600 000
		0	0	0	0	0	0

*Včetně skutečností předchozích nezobrazených let.

Údaje platné k 30.09.2021 06:21

Ministerstvo financí

Čj.: MF – 18 777/2021/1104-61

F.

**Zpráva o očekávaném vývoji státních finančních aktiv a
pasiv**

Očekávaný vývoj státních finančních aktiv a pasiv vymezených ustanovením § 36 zákona č. 218/2000 Sb. o roz-

počtových pravidlech a o změně některých souvisejících zákonů (rozpočtová pravidla) je kvantifikován takto:

Tabulka 1: Vývoj státních finančních aktiv a pasiv (mil. Kč)

	stav		očekávaný stav		změna za léta 2021 až 2022
	k 31.12.2020	k 31.12.2021	k 31.12.2022		
Prostředky státu na bankovních účtech SFA	79 106,9	62 106,9	45 006,9	-34 100,0	
v tom: prostředky z výsledků rozpočtového hospodaření minulých let	265,8	265,8	265,8		
uspořádací bankovní účty	819,9	2 819,9	2 819,9	+2 000,0	
ostatní korunové bankovní účty	78 021,3	59 021,3	41 921,3	-36 100,0	
cizoměnové účty	0,0	0,0	0,0		
Pohledávky státu vůči zahraničí vč. pohledávek z deblokací	15 582,2	15 473,3	15 378,5	-203,7	
v tom: vládní pohledávky vůči zahraničí	12 258,0	12 184,0	12 093,5	-164,5	
převzaté pohledávky	2 414,6	2 377,2	2 371,2	-43,4	
pohledávky za deblokátory	909,6	912,1	913,8	+4,2	
Pohledávky státu z DVÚ poskytovaných na vládní úrovni	0,0	0,0	0,0		
Majetkové účasti státu	61 158,0	61 085,4	61 306,6	+148,6	
v tom: účasti u mezinár. finančních institucí a zahraničních společností	18 550,3	18 477,7	18 698,9	+148,6	
účasti u zahraničních společností převedené z ČKA	0,0	0,0	0,0		
účasti u tuzemských společností	40 695,5	40 695,5	40 695,5		
účasti u tuzemských společností převedené z ČKA	1 912,2	1 912,2	1 912,2		
Tuzemské pohledávky státu	4 566,3	4 566,3	4 566,3		
v tom: ze státních půjček a návratných finančních výpomocí	4 566,3	4 566,3	4 566,3		
z realizovaných státních záruk	0,0	0,0	0,0		
Cenné papíry a jiná finanční aktiva státu	2 326,2	2 326,2	2 326,2		
v tom: CP a depo pohledávky z investování na účtech řízení likvidity	0,0	0,0	0,0		
CP z investování na jaderném účtu	2 300,0	2 300,0	2 300,0		
ostatní	26,2	26,2	26,2		
Státní finanční aktiva celkem	162 739,7	145 558,2	128 584,6	-34 155,1	
Emitované tuzemské státní dluhopisy	1 882 563,0	2 368 202,0	2 730 639,2	+848 076,2	
v tom: státní pokladniční poukázky (vč. SD v zástavě za repo půjčku)	25 417,0	100 000,0	100 000,0	+74 853,0	
střednědobé a dlouhodobé státní dluhopisy (vč. SSD)	1 857 146,0	2 268 202,0	2 630 639,2	+773 493,2	
Emise státních dluhopisů na zahraničních trzích	129 192,9	76 607,9	76 607,9	-52 585,0	
Přímé závazky státu vůči zahraničí	37 972,9	85 737,3	82 511,4	+44 538,5	
v tom: půjčky přijaté od mezinárodních finančních institucí	37 972,9	85 737,3	82 511,4	+44 538,5	
Závazky ve formě směnek	2,1	2,3	2,3	+0,3	
Depozitní operace v cizí měně	0,0	0,0	0,0		
Závazky z titulu nesplaceného upsaného kapitálu	82 924,8	81 834,0	82 484,6	-440,2	
Státní finanční pasiva celkem	2 132 655,7	2 612 383,5	2 972 245,4	+839 589,7	

V období let 2021 až 2022 se očekává snížení celkového stavu státních finančních aktiv o 34,2 mld. Kč při současném růstu státních finančních pasiv o cca 839,6 mld. Kč.

V návaznosti na příslušné ustanovení zákona č. 465/2011 Sb., kterým se mění zákon č. 218/2000 Sb. o rozpočtových pravidlech a o změně některých souvisejících zákonů (rozpočtová pravidla) nejsou do státních finančních aktiv (dále SFA) zahrnovány pohledávky z návratných finančních výpomocí poskytnutých z rozpočtové kapitoly VPS a rovněž pohledávky ze státních záruk, realizovaných z prostředků kapitoly VPS.

Očekávané snížení stavu peněžních prostředků na bankovních účtech SFA vedených u ČNB o zhruba 34,1 mld. Kč vyplývá ze standardních příjmových a výdajových operací uskutečňovaných na těchto účtech, přičemž zásadní pokles stavu, a to o cca 38,3 mld. Kč, se týká zvláštního účtu rezervy důchodového pojištění.

Ke krytí výdajů na sociální politiku státu budou použity prostředky zvláštního účtu rezervy důchodového pojištění, a to v rozsahu 20,0 mld. Kč v roce 2021 a 18,5 mld. v roce 2022. Disponibilní prostředky zvláštního účtu rezervy důchodového pojištění přitom nebudou investovány přímo, ale jako součást souhrnného účtu státní pokladny budou zapojeny do řízení likvidity. Klesající tendenci stavu tohoto účtu SFA by měly pouze mírně korigovat inkasované dividendy v celkové předpokládané výši cca 200 mil. Kč.

Očekávané zvýšení stavu jaderného účtu o cca 2,3 mld. Kč v letech 2021 až 2022 vychází především z předpokladu kontinuálních odvodů od původců radioaktivních odpadů ve standardní výši, z plánované výše úhrad na činnost SÚRAO a inkasovaných výnosů z investování.

V letech 2021 až 2022 lze očekávat mírný pokles stavu prostředků, z jejichž zůstatků se financují výdaje rozpoč-

tové kapitoly OSFA včetně přesunů na krytí účelově určených výdajů jiných kapitol státního rozpočtu. Na většině ostatních bankovních účtů SFA lze v průběhu sledovaného období očekávat pouze nevýznamné změny stavu.

Zvýšení celkového stavu majetkových účastí u mezinárodních finančních institucí a zahraničních obchodních společností se předpokládá v rozsahu cca 0,15 mld. Kč. Na tomto nárůstu se podílí navyšování majetkového podílu u institucí ze Skupiny Světové banky, a to Mezinárodní banky pro obnovu a rozvoj (dále IBRD) a Mezinárodní finanční korporace (dále IFC). Podíl České republiky na všeobecném a selektivním navýšení splaceného kapitálu v IBRD probíhá od roku 2019 formou úpisu akcií v ročních splátkách ve výši cca 4,8 mil. USD, což představuje cca 102,0 mil. Kč¹. Od roku 2020 pak dochází k obdobnému navyšování kapitálu v případě IFC, kdy podíl České republiky vzroste celkem o 29,4 mil. USD, přičemž roční splátky jak v roce 2021, tak i 2022 činí zhruba 5,6 mil. USD (tj. cca 119,2 mil. Kč¹). Postupné navyšování upsaného kapitálu v rámci zahraničních majetkových účastí státu se týká rovněž další organizace ze Skupiny Světové banky, a to Mezinárodní asociace pro rozvoj (dále IDA), kde se v rámci 19. cyklu doplnění zdrojů předpokládá úhrada jednotlivých ročních splátek, což však nemá přímý dopad na výši podílu České republiky. V období let 2021 až 2022 dojde současně i k doplnění zdrojů Iniciativy k multilaterálnímu oddlužení rozvojových zemí (MDRI), jejíž činnost je zaměřena na odpuštění dluhů vůči IDA. V případě Mezinárodní investiční banky (MIB) není dosud rozhodnuto o uhrazení závazku České republiky ve výši 5,6 mil. EUR, kterým by bylo dokončeno navýšení kapitálu z roku 2013.

Do uvažovaných stavů majetkových účastí u mezinárodních bank jsou promítnuty rovněž debetní kurzové rozdíly v úhrnné výši cca 300 mil. Kč, které souvisí s vývojem směnného kurzu Kč vůči USD a EUR v 1. pololetí roku 2021. U společností E.ON S.E. a UNIPER S.E. je uváděná výše majetkové účasti ovlivněna vedle směnného kurzu Kč vůči EUR rovněž vývojem reálné hodnoty veřejně obchodovatelných akcií v 1. pololetí 2021.

V případě majetkových účastí státu u tuzemských společností se v letech 2021 až 2022 neočekává žádná změna s tím, že dominantní složkou zůstávají majetkové účasti společnosti Letiště Praha, a.s. ve výši cca 27,0 mld. Kč, u které došlo k zásadnímu zvýšení základního kapitálu v roce 2020. Zvláštní kategorii pak představují majetkové účasti převzaté po bývalé České konsolidační agentuře (ČKA) ve výši 1,9 mld. Kč.

Pokles celkového stavu vládních a ostatních pohledávek státu vůči zahraničí a vůči jejich deblokátorům o téměř 204 mil. Kč na úroveň cca 15,4 mld. Kč, je ovlivněn výší předpokládaných splátek, připsaných úroků a rovněž

debetními kurzovými rozdíly vyčíslenými za 1. pololetí 2021 na cca 11 mil. Kč. Uvažované příjmy z vládních úvěrů ve výši 249 mil. Kč se týkají smluvně zajištěných splátek pohledávky vůči Iráku. Z převzatých pohledávek se od roku 2020 uskutečňuje vypořádání pohledávky za Běloruskem prostřednictvím Ministerstva zahraničních věcí, a to formou postupného zápočtu proti nájmu za budovu velvyslanectví v Minsku. Za roky 2021 a 2022 se přitom předpokládá splacení pohledávek v celkové výši cca 8 mil. Kč. U pohledávek za deblokátory se předpokládá pouze inkaso příjmů z exekucí vůči společnosti Lanatex v celkové výši cca 1,6 mil. Kč. Opačný vliv na stav pohledávek bude mít připsování smluvních úroků, zejména u pohledávek vůči Iráku, které by mohlo dosáhnout úhrnné výše cca 66 mil. Kč. Od roku 2017 je v rámci podrozvahy nově vedena pohledávka vůči deblokátorům původní pohledávky vůči Indonésii v úhrnném rozsahu cca 55 mil. Kč.

U tuzemských pohledávek z poskytnutých státních půjček a návratných finančních výpomocí evidovaných v SFA se v období let 2021 až 2022 nepředpokládá žádná změna stavu.

Průběžné zůstatky cenných papírů ve formě státních pokladničních poukázek a poukázek ČNB v držbě státu z finančního investování na účtech řízení likvidity státní pokladny se budou pohybovat max. v řádu desítek miliard Kč. Na základě změny metodiky (provedené v roce 2015), však z důvodu eliminace rizika duplicitního započtení s peněžními prostředky na účtech SFA nejsou tyto cenné papíry zahrnovány do SFA. Obdobná situace nastane u pohledávek z depozitních operací na účtech řízení likvidity státní pokladny. U těchto položek se tak předpokládá celkový stav na nulové úrovni. V období 2021 až 2022 se neočekává žádná změna stavu státem držených střednědobých a dlouhodobých cenných papírů z titulu finančního investování dočasně volných prostředků jaderného účtu, který tak zůstane na úrovni 2,3 mld. Kč. Prostředky zvláštního účtu Rezervy důchodového pojištění nebudou v tomto období investovány samostatně, ale v rámci souhrnného účtu státní pokladny budou zapojeny do řízení likvidity.

Státní finanční aktiva nezahrnují předpoklad poskytování nových dlouhodobých vývozních úvěrů na vládní úrovni v návaznosti na usnesení vlády ze dne 3. 11. 2004 č. 1070, které by byly v plné výši financovány ze státního rozpočtu v období let 2021 a 2022.

Očekávaný růst stavu státních finančních pasiv v letech 2021 až 2022 o cca 839,6 mld. Kč vychází z kvantifikací rozpočtové kapitoly Státní dluh, a to ze skutečné výše státních finančních pasiv 2 132,7 mld. Kč k 31. 12. 2020 (včetně závazků z nesplaceného upsaného kapitálu ve výši 82,9 mld. Kč, které však nejsou vykazovány v rámci státního dluhu), z jejich předpokládaného stavu ve výši 2 612,4 mld. Kč na konci roku 2021 a 2 972,2 mld. Kč na konci roku 2022. Nárůst státních finančních pasiv za uvedené dva roky se týká vnitřního dluhu, vnější státní

¹ Při přepočtu kurzem devizového trhu ČNB k 30. 6. 2021 ve výši 21,439 Kč/EUR.

dluh a v menší míře rovněž závazky z titulu nesplaceného kapitálu oproti tomu poklesnou.

Vnitřní státní dluh má za období let 2021 a 2022 vzrůst celkem o cca 848,1 mld. Kč, přičemž v uvedeném období se počítá zejména s růstem celkové jmenovité hodnoty střednědobých a dlouhodobých státních dluhopisů. Stav instrumentů peněžního trhu by pak měl vzrůst o cca 74,6 mld. Kč na úroveň 100 mld. Kč.

U vnějšího státního dluhu se v letech 2021 až 2022 počítá s jeho celkovým poklesem o cca 8,0 mld. Kč, a to zejména z důvodu splátek úvěrů od Evropské investiční banky.

Předpokládané snížení závazků z nesplaceného upsaného kapitálu u zahraničních majetkových účastí státu ve správě Ministerstva financí činí celkově cca 0,4 mld. Kč. Od roku 2019 do roku 2023 se Česká republika podílí na navýšení kapitálu Mezinárodní banky pro obnovu a rozvoj (IBRD), přičemž nesplacená část tohoto navýšení představuje ke konci roku 2022 částku cca 121,7 mil. USD (tj. zhruba 2,6 mld. Kč¹). Do vykazovaných stavů jsou přitom započteny i debetní kurzové rozdíly z korunového přepočtu EUR a USD za 1. pololetí 2021, u kterých se očekává, že v letech 2021 až 2022 převáží dopad navyšování kapitálu IBRD.

Ministerstvo financí

Čj.: MF – 18 777/2021/1104-61

G.

Rozpočty územních samosprávných celků, dobrovolných svazků obcí a regionálních rad regionů soudržnosti

Obsah

1 Úvod	1
1.1 Územní samosprávné celky (ÚSC)	1
1.2 Další územní rozpočty	1
2 Územní rozpočty v letech 2021 a 2022	2
2.1 Východiska pro sestavení predikce	2
2.2 Očekávaný vývoj hospodaření územních rozpočtů v letech 2021 a 2022	2
2.3 Vývoj hospodaření obcí v letech 2021 a 2022	3
2.3.1 Odhadovaný vývoj na straně příjmů	4
2.3.2 Odhadovaný vývoj na straně výdajů	6
2.4 Vývoj hospodaření krajů v letech 2021 a 2022	7
2.4.1 Odhadovaný vývoj na straně příjmů	8
2.4.2 Odhadovaný vývoj na straně výdajů	10
2.5 Další územní rozpočty v letech 2021 a 2022	10
3 Dotace ze státního rozpočtu pro územní rozpočty	11
3.1 Dotace ze státního rozpočtu pro obce a hl. m. Prahu v roce 2022	11
3.1.1 Dotace z kapitoly Všeobecná pokladní správa	11
3.1.2 Ostatní dotace z kapitoly Všeobecná pokladní správa	18
3.1.3 Dotace z ostatních kapitol státního rozpočtu	18
3.2 Dotace ze státního rozpočtu pro dobrovolné svazky obcí v roce 2022	18
3.3 Dotace ze státního rozpočtu pro kraje v roce 2022	19
3.3.1 Dotace z kapitoly Všeobecná pokladní správa	19
3.3.2 Ostatní dotace z kapitoly Všeobecná pokladní správa	21
3.3.3 Dotace z ostatních kapitol státního rozpočtu	21

Seznam tabulek

Tabulka 1: Struktura salda hospodaření územních rozpočtů v letech 2017 - 2022 (v mld. Kč)	2
Tabulka 2: Struktura příjmů a výdajů obcí v letech 2017– 2022 (v mld. Kč)	3
Tabulka 3: Struktura příjmů a výdajů krajů v letech 2017 - 2022 (v mld. Kč)	7
Tabulka 4: Dotace a příspěvky ze státního rozpočtu obcím a hl. m. Praze v letech 2017 – 2022 (tis. Kč)	11
Tabulka 5: Dotace a příspěvky rozpočtované pro obce a hl. město Prahu v kapitole Všeobecná pokladní správa v letech 2017 - 2022 (v tis. Kč)	12
Tabulka 6: Dotace a příspěvky ze státního rozpočtu pro kraje v letech 2017 - 2022 (v tis. Kč)	19
Tabulka 7: Dotace a příspěvky rozpočtované pro kraje v kapitole Všeobecná pokladní správa v letech 2017 - 2022 (v tis. Kč)	20

Seznam obrázků

Obrázek 1: Saldo obecních rozpočtů v letech 2005 – 2022 (v mld. Kč)	4
Obrázek 2: Struktura příjmů obcí v roce 2021	4
Obrázek 3: Vývoj daňových příjmů obcí v letech 2005 – 2022 (v mld. Kč)	5
Obrázek 4: Vývoj kapitálových výdajů a investičních transferů obcí v letech 2007 – 2021 (v mld. Kč)	6
Obrázek 5: Saldo krajských rozpočtů v letech 2005 - 2022 (v mld. Kč)	7
Obrázek 6: Struktura příjmů krajů v roce 2021.....	8
Obrázek 7: Vývoj daňových příjmů krajů v letech 2005 – 2022 (v mld. Kč)	9

Seznam boxů

Box 1: Obecná charakteristika příjmů obcí	4
Box 2: Obecná charakteristika výdajů obcí	6
Box 3: Obecná charakteristika příjmů krajů.....	8
Box 4: Obecná charakteristika výdajů krajů.....	10

Seznam tabulkových a grafických příloh

Příloha č. 1 - Predikce hospodaření územních samosprávných celků, dobrovolných svazků obcí a regionálních rad regionů soudržnosti v letech 2021 a 2022	
Příloha č. 2 - Vývoj podílu obcí a krajů na stanovené části výnosu daní dle zákona č. 243/2000 Sb., o rozpočtovém určení daní, ve znění pozdějších předpisů	
Příloha č. 3 - Schéma rozpočtového určení daní od roku 2021	
Příloha č. 4 - Vývoj daňových příjmů obcí a krajů v letech 2021 a 2022	
Příloha č. 5 - Vybrané dotace územním samosprávným celkům z kapitoly Všeobecná pokladní správa v roce 2022	
Příloha č. 6 - Výdaje vedené v informačním systému programového financování EDS/SMVS celkem v roce 2022 pro obce a kraje v kapitole Všeobecná pokladní správa	
Příloha č. 7 - Příspěvek na výkon státní správy pro hl. m. Prahu v roce 2022 - výkon veřejného opatrovnictví	
Příloha č. 8 - Příspěvek na výkon státní správy pro hl. m. Prahu v roce 2022 - vydávání občanských průkazů	
Příloha č. 9 - Příspěvek na výkon státní správy pro hl. m. Prahu v roce 2022 - financování matričních úřadů	
Příloha č. 10 - Příspěvek na výkon státní správy pro hl. m. Prahu v roce 2022 - zpracování živnostenského avíza	
Příloha č. 11 - Konstrukce příspěvku na výkon státní správy pro kraje v roce 2022	

1 Úvod

Územní (místní) rozpočty zahrnují:

- rozpočty územních samosprávných celků (tj. rozpočty obcí a krajů)
- rozpočty dobrovolných svazků obcí
- rozpočty regionálních rad regionů soudržnosti – do konce roku 2021

1.1 Územní samosprávné celky (ÚSC)

Všechny obce (včetně hl. m. Prahy) a kraje zajišťují jak samostatnou působnost, tak státní správu, kterou vykonávají jako svou přenesenou působnost:

samostatná působnost - obec a kraj ji vykonává prostřednictvím svých volených orgánů (např. zastupitelstvo, rada) - např. se zde řadí nakládání s majetkem a finanční hospodaření;

přenesená působnost - vykonává ji jménem státu obecní úřad (např. působnost stavebního úřadu), krajský úřad (např. přezkum hospodaření obcí). Většina obcí zajišťuje pouze základní rozsah státní správy; podle rozsahu státní správy existují obce s funkcí matričního úřadu, stavebního úřadu, obce s pověřeným obecním úřadem a obce s rozšířenou působností; k částečné úhradě výkonu přenesené působnosti je obcím a krajům poskytován ze státního rozpočtu příspěvek.

1.2 Další územní rozpočty

Dobrovolné svazky obcí (dále jen „DSO“)

Podle zákona č. 128/2000 Sb., o obcích, ve znění pozdějších předpisů, mohou obce ke spolupráci při výkonu samostatné působnosti vytvořit DSO. DSO je právnickou osobou, hospodaří podle vlastního rozpočtu za podmínek stanovených v zákoně č. 250/2000 Sb., o rozpočtových pravidlech územních rozpočtů, ve znění pozdějších předpisů. DSO hospodaří s majetkem, který vytvářejí vlastní činností, nebo který do něj vložily členské obce. Svazky nejčastěji působí v oblasti vodního hospodářství, územního rozvoje a k zajištění komunálních služeb.

Hospodaření územních samosprávných celků:

Nástrojem finančního hospodaření ÚSC je rozpočet, který se sestavuje na jeden kalendářní rok (rozpočtové období) a střednědobý výhled rozpočtu. Ten představuje nástroj střednědobého plánování a sestavuje se pro období 2-5 let po roce, na který se sestavuje rozpočet.

Regionální rady regionů soudržnosti (dále jen „RR“)

RR jsou právnické osoby, které vznikly v roce 2006 novelou zákona č. 248/2000 Sb., o podpoře regionálního rozvoje, ve znění pozdějších předpisů. Jejich hlavním úkolem bylo administrovat finanční prostředky z fondů EU prostřednictvím regionálních operačních programů (dále jen „ROP“) v programovém období 2007 - 2013. RR byly zrušeny zákonem č. 251/2021 Sb., kterým se mění zákon č. 248/2000 Sb., o podpoře regionálního rozvoje, ve znění pozdějších předpisů, a další související zákony. Z tohoto důvodu již pro ně není sestavována predikce hospodaření na rok 2022.

2 Územní rozpočty v letech 2021 a 2022

2.1 Východiska pro sestavení predikce

Odhady vývoje hospodaření jednotlivých složek územních rozpočtů pro roky 2021 a 2022 byly připraveny s využitím následujících podkladů:

- aktuální makroekonomická predikce České republiky,
- očekávaná skutečnost plnění daňových příjmů veřejných rozpočtů v roce 2021 a daňová predikce na rok 2022,
- aktuální bilance příjmů a výdajů obcí a krajů, DSO a RR,

- upravené rozpočty kapitol státního rozpočtu a státních fondů.

Uváděné hodnoty vztahující se k příjmům, výdajům a saldu jednotlivých kategorií územních rozpočtů pro roky 2021 a 2022 představují odhady, které vychází z výše uvedených předpokladů a jsou vždy postupně zpřesňovány na základě aktuálního vývoje.

2.2 Očekávaný vývoj hospodaření územních rozpočtů v letech 2021 a 2022

I přes stávající ekonomický vývoj, který souvisí s probíhající pandemií onemocnění COVID-19, se předpokládá, že územní rozpočty jako celek v letošním i v příštím roce vykáží rozpočtový přebytek. Stejně jako

v minulých letech se na tomto výsledku hospodaření budou podílet zejména obce.

Podíl jednotlivých složek veřejných rozpočtů na celkovém saldu zachycuje následující tabulka.

Tabulka 1: Struktura salda hospodaření územních rozpočtů v letech 2017 - 2022 (v mld. Kč)

	2017	2018	2019	2020	2021	2022
	Skutečnost	Skutečnost	Skutečnost	Skutečnost	Oč. skutečnost	Predikce
Obce	21,4	8,3	25,5	19,0	19,1	6,3
Kraje	9,1	0,1	5,8	-5,0	2,3	0,4
Dobrovolné svazky obcí	0,6	0,4	0,4	-0,1	-0,1	0,4
Regionální rady	-0,2	0,0	-0,1	0,1	0,2	
Celkem	30,9	8,8	31,6	14,0	21,5	7,1

Hlavní faktory mající vliv na vývoj hospodaření územních rozpočtů v letech 2021 a 2022

- **Ekonomický vývoj ovlivněný pandemií onemocnění COVID-19**

V roce 2021 již dochází k postupnému oživení ekonomické aktivity. S ekonomickým růstem se počítá i v roce 2022. Růstové vyhlídky se v posledních několika měsících poměrně výrazně zlepšily, a to díky postupujícímu očkování proti COVID-19. S tím samozřejmě souvisí i obnovení růstu daňových příjmů, což bezesporu pozitivně ovlivní příjmovou stranu rozpočtů obcí a krajů, u nichž daňové příjmy představují nejvýznamnější kategorii vlastních příjmů.

- **Nastavení rozpočtového určení daní**

Na vývoji daňových příjmů obcí a krajů se pozitivně projevila poslední novela zákona č. 243/2000 Sb., o rozpočtovém určení daní, která především v souvislosti se zrušením tzv. „superhrubé mzdy“¹ navýšila podíly obcí a krajů na sdílených daních.

U obcí se podíl na sdílených daních navýšil s účinností od 1. 1. 2021 z 23,58 % na stávajících 25,84 %. U krajů se jednalo o navýšení z 8,92 % na 9,78 %. Příjmovou stranu rozpočtů obcí a krajů zároveň navyšuje výplata mimořádného příspěvku, který obce a kraje získávají v průběhu roku 2021 v návaznosti na výplatu kompenzačního bonusu v souladu se zákonem č. 95/2021 Sb., o kompenzačním bonusu pro rok 2021. K 15. 7. 2021 obce a kraje takto obdržely cca 4 mld. Kč.

Také v předchozích letech došlo k úpravám zákona č. 243/2000 Sb., o rozpočtovém určení daní, ve znění pozdějších předpisů, které přinesly následující posílení daňových příjmů územních samosprávných celků: Od 1. 1. 2016 byl navýšen podíl krajů na dani z přidané hodnoty na 8,92 %. U obcí došlo s účinností od 1. 1. 2017 k navýšení podílu na dani z přidané hodnoty na 21,4 % a zároveň byl zrušen problematický 30% podíl obcí na dani z příjmů fyzických osob z příznání. Od 1. 1. 2018 došlo u obcí k dalšímu navýšení podílu na dani z přidané hodnoty na 23,58 % a zároveň se navýšila váha kritéria počtu dětí a žáků ZŠ a MŠ v působnosti obcí ze 7 % na 9 %.

¹ Zákon č. 609/2020 Sb., kterým se mění některé zákony v oblasti daní a některé další zákony.

- **Investiční politika na úrovni územních samosprávných celků**

Ochota investovat v minulosti naspořené prostředky, popř. vůle zapojit do jejich financování bankovní úvěry, má přímý vliv nejen na výši kapitálových

výdajů, ale odrazí se i ve výsledném saldu rozpočtového hospodaření.

Podrobnější údaje o očekávaných příjmech a výdajích jednotlivých úrovní územních rozpočtů jsou uvedeny v následujícím textu.

2.3 Vývoj hospodaření obcí v letech 2021 a 2022

Tabulka 2: Struktura příjmů a výdajů obcí v letech 2017– 2022 (v mld. Kč)

	2017	2018	2019	2020	2021	2022	2022/2017	2022/2021
	Skutečnost	Skutečnost	Skutečnost	Skutečnost	Oč. skutečnost	Predikce	Index	Index
Daňové příjmy	206,3	226,2	245,2	230,8	244,9	251,2	121,8%	102,6%
Nedaňové příjmy	29,4	32,2	34,2	36,1	38,2	40,2	136,7%	105,2%
Kapitálové příjmy	6,3	7,4	6,7	7,0	8,7	9,4	149,2%	108,0%
Přijaté transfery ze SR	52,2	65,1	74,4	95,0	90,7	77,7	148,9%	85,7%
	38,5	48,5	58,4	77,4	67,5	49,5	128,6%	73,3%
Příjmy celkem	294,2	330,9	360,5	368,9	382,5	378,5	128,7%	99,0%
Běžné výdaje	205,5	228,2	242,8	252,1	260,7	267,6	130,2%	102,6%
Kapitálové výdaje	67,3	94,4	92,2	97,8	102,7	104,6	155,4%	101,9%
Výdaje celkem	272,8	322,6	335,0	349,9	363,4	372,2	136,4%	102,4%
Saldo	21,4	8,3	25,5	19,0	19,1	6,3		

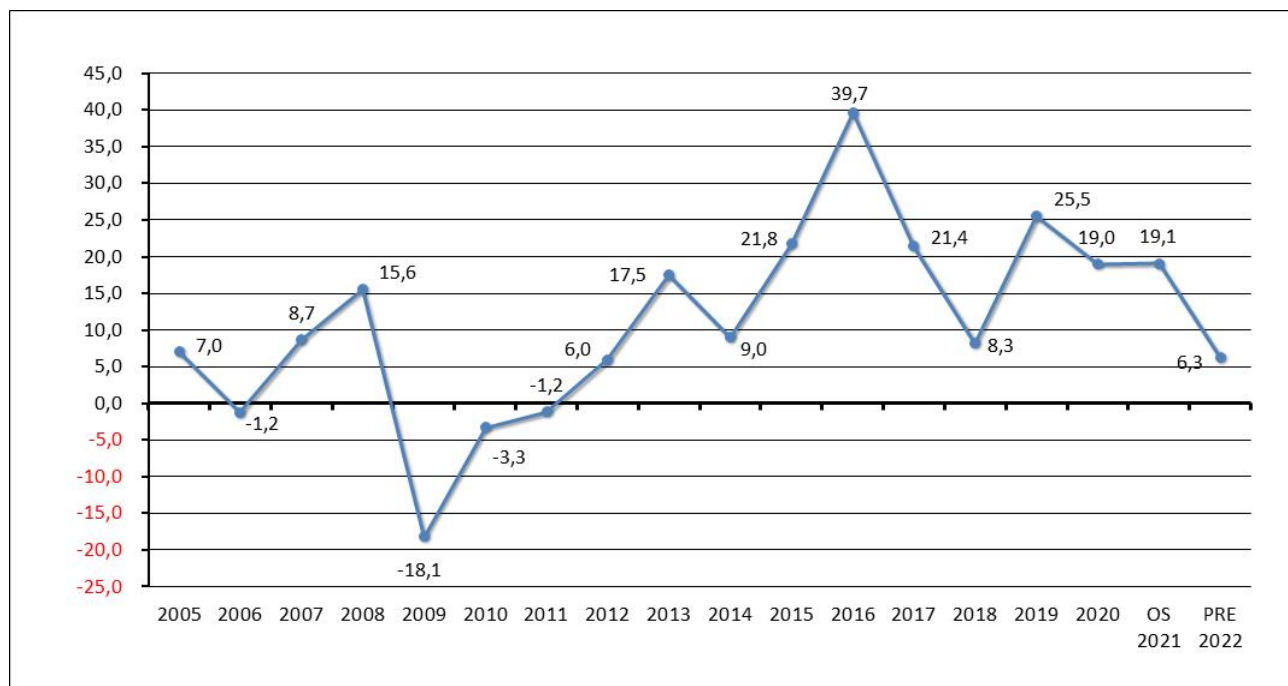
Poznámka:

Výše transferů vychází z návrhu státního rozpočtu na rok 2022. Té odpovídá i výše odhadovaných výdajů, a to zejména kapitálových. Stejně jako v předchozích letech se předpokládá částečné navýšení transferů pro obce v průběhu roku (formou rozpočtových opatření), což ovlivní nejen skutečné plnění příjmů, ale i výdajů.

I přes probíhající celosvětovou pandemii onemocnění COVID-19 se předpokládá, že stejně jako v roce 2020 vykáží obce jako celek kladný výsledek hospodaření. Přebytek obecních rozpočtů se předpokládá i pro rok 2022. Aktualizovaný odhad výsledku hospodaření předpokládá na obecní úrovni v letošním roce přebytek ve výši 19,1 mld. Kč a pro příští rok 6,3 mld. Kč. Skutečně dosažený výsledek rozpočtového hospodaření

bude stejně jako v předchozích letech záviset nejen na dosažené výši daňových příjmů, ale i na přijatých transferech (zejména ze státního rozpočtu) a v neposlední řadě na ochotě obcí realizovat kapitálové výdaje s využitím v minulosti naspořených prostředků, popř. bankovních úvěrů. To bude klíčové pro vývoj rozpočtového hospodaření obcí i v následujícím roce.

Obrázek 1: Saldo obecních rozpočtů v letech 2005 – 2022 (v mld. Kč)

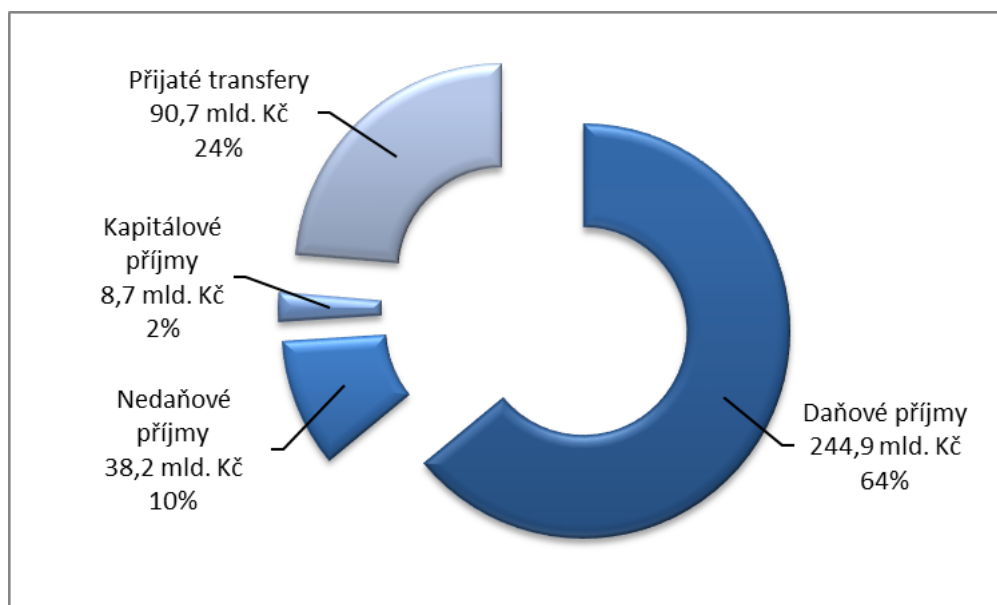


2.3.1 Odhadovaný vývoj na straně příjmů

Box 1: Obecná charakteristika příjmů obcí

Struktura příjmů obcí je z dlouhodobého hlediska stabilní. Nejdůležitější zdroj financování představují **daňové příjmy**, které jsou definovány zejména zákonem č. 243/2000 Sb., o rozpočtovém určení daní, ve znění pozdějších předpisů. Mezi daňové příjmy obcí se rovněž řadí podíl na výnosu daně z hazardu, z místních a správních poplatků, různé poplatky a odvody v oblasti životního prostředí. Jejich rozpočtové určení definují příslušné zákony. Druhý nejvýznamnější zdroj financování rozpočtů obcí tvoří **transfery poskytované z různých úrovní veřejných rozpočtů** (zejména ze státního rozpočtu, ale také např. z rozpočtů krajů, státních fondů, EU). Méně významný podíl představují v rozpočtech obcí **kapitálové a nedaňové příjmy**. Do kapitálových příjmů se řadí např. příjmy z prodeje dlouhodobého majetku, do nedaňových příjmů např. příjmy z jeho pronájmu a vlastní činnosti.

Obrázek 2: Struktura příjmů obcí v roce 2021



▪ Daňové příjmy

V roce 2021 se předpokládá, že daňové příjmy obcí dosáhnou částky 244,9 mld. Kč a na celkových příjmech se budou podílet 64 %. Na rozdíl od roku 2020 se v letošním roce počítá, že daňové příjmy obcí meziročně vzrostou, a to o 6,1 %. Za tímto pozitivním vývojem stojí zejména postupné oživení ekonomické aktivity. Nejdynamičtější nárůst se očekává u daně z příjmů právnických osob a u daně z přidané hodnoty. U daně z příjmů fyzických osob se projevuje zrušení tzv. „superhrubé“ mzdy², které bylo od 1. 1. 2021 do určité míry kompenzováno navýšením podílu obcí na stanovené části výnosu sdílených daní dle zákona o rozpočtovém určení daní z 23,58 % na 25,84 %.

V roce 2022 se rovněž očekává pozitivní vývoj daňových příjmů obcí, které by měly ve srovnání s rokem 2021 vzrůst o 2,6 %, tj. o 6,3 mld. Kč (tento údaj zahrnuje

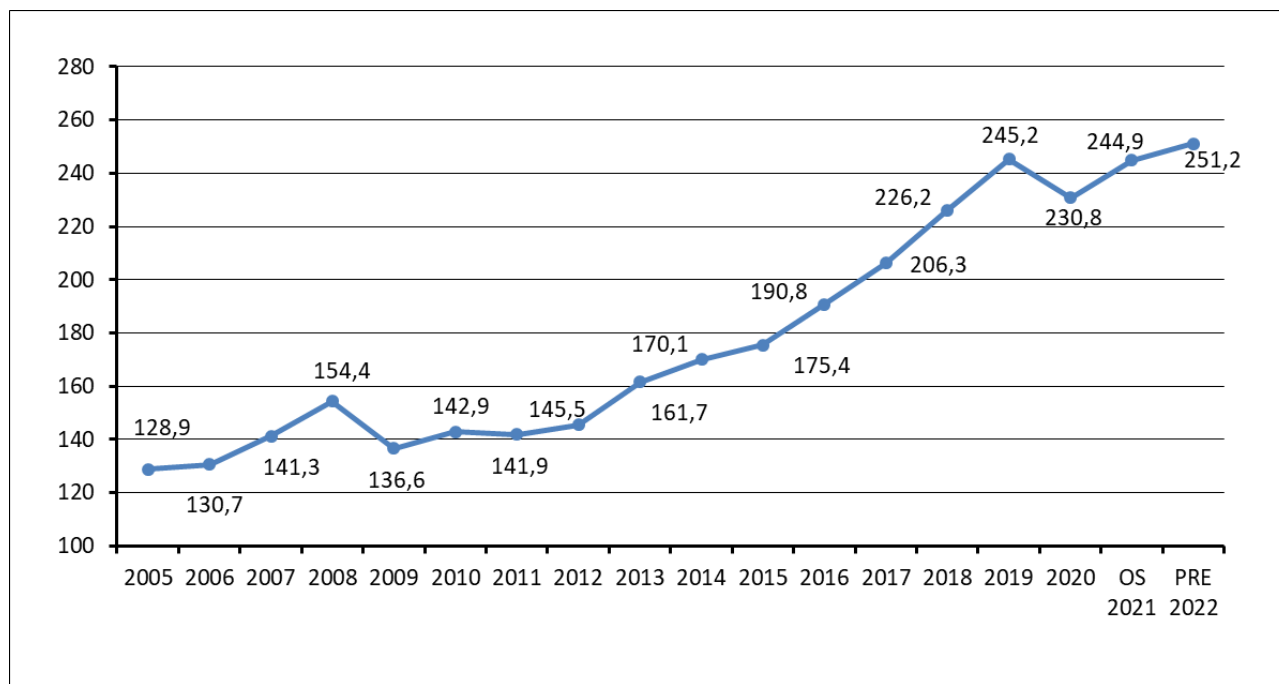
² Zákon č. 609/2020 Sb., kterým se mění některé zákony v oblasti daní a některé další zákony.

z důvodu lepší srovnatelnosti daňové příjmy hl. m. Prahy, které hlavní město získává jako obec i kraj). Daňové příjmy obcí by tak v roce 2022 měly překonat úroveň dosaženou v roce 2019, tj. před pandemií onemocnění COVID-19.

Hlavní vlivy na inkaso daní v roce 2022:

- aktuální ekonomická situace v České republice, kdy dochází k oživení ekonomiky,
- dopady legislativních opatření zavedených v předchozích letech (změna rozpočtového určení daní ve prospěch obcí a krajů od 1. 1. 2021, zrušení tzv. „superhrubé mzdy“, zvýšení slevy na poplatníka, zvýšení daňového zvýhodnění na děti, školkovně apod.) a opatření přijatých v důsledku onemocnění COVID-19 (např. dočasné prominutí DPH na vakcíny a testy COVID-19, dodatečný dopad tzv. mimořádných odpisů pro hmotný majetek zařazený v 1. a 2. odpisové skupině apod.).

Obrázek 3: Vývoj daňových příjmů obcí v letech 2005 – 2022 (v mld. Kč)



Konkrétní číselné údaje dle jednotlivých daňových titulů jsou obsaženy v tabulkové části v Příloze č. 4.

Podrobně se problematikou vývoje daňových příjmů zabývá jiná část rozpočtové dokumentace.

▪ Transfery

Očekává se, že obce v roce 2021 získají z různých úrovní veřejných rozpočtů transfery v celkové částce 90,7 mld. Kč, což je cca 95 % z jejich výsledné hodnoty dosažené v roce 2020. Loňský rok byl atypický, poněvadž obcím byly zejména ze státního rozpočtu uvolňovány mimořádné dotace či příspěvky v souvislosti s pandemií onemocnění COVID-19 (např. mimořádný jednorázový příspěvek ve výši 13,4 mld. Kč na zmírnění dopadu

poklesu daňových příjmů v roce 2020 z titulu vyplácení tzv. kompenzačního bonusu, obce čerpaly dotace z různých dotačních titulů cílených do oblastí jako je např. školství, nájemní bydlení). Nicméně i v letošním roce odhadovaná úroveň transferů přesahuje o 22 % hodnotu dosaženou na této položce v roce 2019, tj. před pandemií onemocnění COVID-19. Meziroční nárůst se odhaduje v případě investičních transferů (+ 16 %), a to

zejména u investičních transferů, které mají být obcím uvolněny ze státních fondů. V případě investičních transferů určených obcím se jedná zejména o Státní fond dopravní infrastruktury a Státní fond životního prostředí.

Výše navrhovaných transferů určených obcím z různých úrovní veřejných rozpočtů v roce 2022 se pohybuje na 85,7 % z jejich odhadované hodnoty pro rok 2021. Tato hodnota je jako každý rok zkrácena tím, že

poskytovatelé dotací ne vždy veškeré prostředky rozepisují v položkách dle jednotlivých skupin příjemců již v době zpracování státního rozpočtu, ale činí tak až v průběhu rozpočtového roku. Stejně jako v předchozích letech se předpokládá další navýšení transferů pro obce v průběhu roku rozpočtovými opatřeními v některých kapitolách státního rozpočtu, což ovlivní nejen skutečné plnění příjmů, ale i výdajů, a to zejména kapitálových.

2.3.2 Odhadovaný vývoj na straně výdajů

Box 2: Obecná charakteristika výdajů obcí

Výdaje obcí se člení na **běžné a kapitálové**. Tři čtvrtiny z celkových výdajů obcí představují běžné výdaje. **Do běžných výdajů** se řadí zejména mzdy a platy zaměstnanců, povinné pojistné placené zaměstnavatelem, výdaje na nákup služeb, materiálu a neinvestiční transfery příspěvkovým a neziskovým organizacím, výdaje na opravy a údržbu majetku.

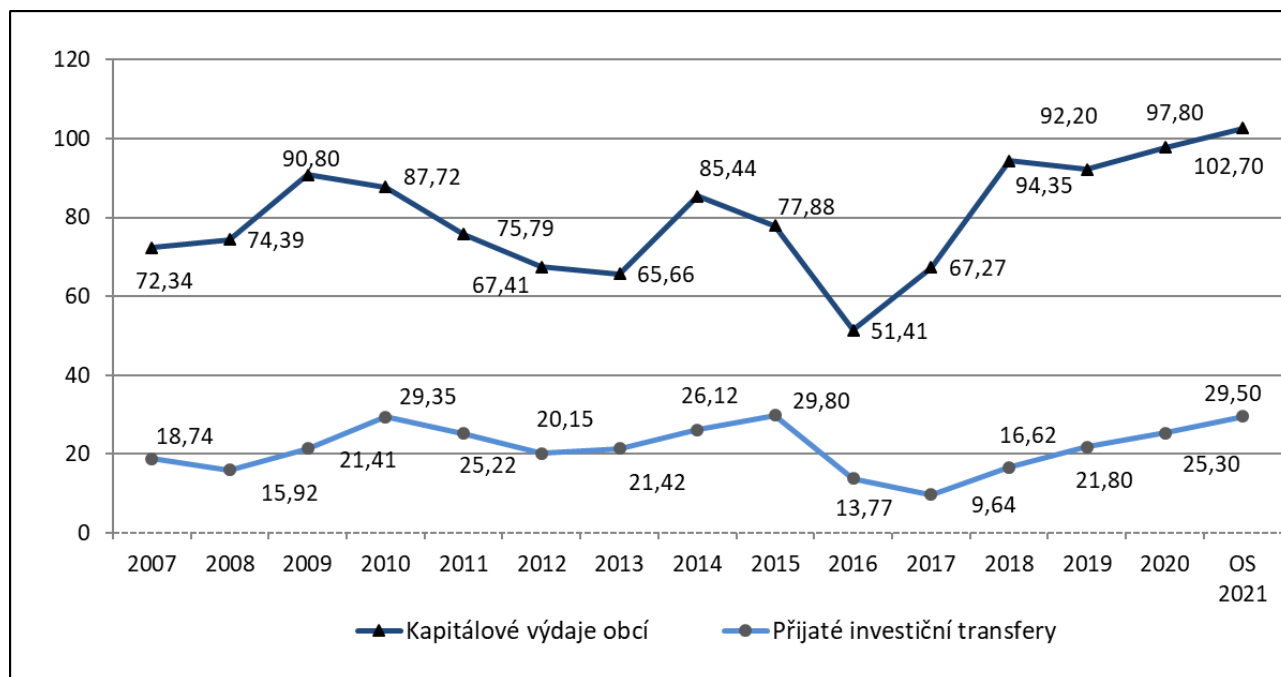
Kapitálové výdaje obcí zahrnují zejména výdaje na pořízení dlouhodobého majetku a jeho technické zhodnocení.

Odhaduje se, že celkové výdaje obcí v roce 2021 dosáhnou výše 363,4 mld. Kč, což představuje meziroční navýšení o 3,9 %. V případě běžných výdajů se nárůst soustřeďuje zejména do hlavních výdajových skupin, jako jsou mzdy, platy a související platby a do transferů příspěvkovým a neziskovým organizacím.

Kapitálové výdaje obcí se pro rok 2021 očekávají ve výši 102,7 mld. Kč. Vývoj na straně kapitálových výdajů by

měly pozitivně ovlivnit prostředky na investiční transfery, které jsou součástí státního rozpočtu a rozpočtů státních fondů a zároveň ochota obcí investovat se zapojením v minulosti naspořených prostředků, popř. s využitím bankovních úvěrů. Tyto faktory ovlivní výši kapitálových výdajů obcí i v následujícím roce

Obrázek 4: Vývoj kapitálových výdajů a investičních transferů obcí v letech 2007 – 2021 (v mld. Kč)



Výdaje, které by měly obce vynaložit v roce 2022, se odhadují ve výši 372,2 mld. Kč. Na celkové částce se ze 72 % podílejí běžné výdaje, zbývajících 28 % připadá na výdaje kapitálové. V průběhu rozpočtového roku

bude výše kapitálových výdajů stejně jako každý rok zpřesňována v návaznosti na aktuální vývoj v oblasti transferů.

2.4 Vývoj hospodaření krajů v letech 2021 a 2022

Tabulka 3: Struktura příjmů a výdajů krajů v letech 2017 - 2022 (v mld. Kč)

	2017	2018	2019	2020	2021	2022	2022/2017	2022/2021
	Skutečnost	Skutečnost	Skutečnost	Skutečnost	Oč. skutečnost	Predikce	Index	Index
Daňové příjmy	64,4	69,0	75,0	70,8	76,0	77,6	120,5%	102,1%
Nedaňové příjmy	3,6	5,5	6,7	6,4	6,8	7,7	213,9%	113,2%
Kapitálové příjmy	0,3	0,3	0,4	0,2	0,3	0,5	166,7%	166,7%
Přijaté transfery ze SR	113,3	131,1	156,4	184,9	203,2	199,3	175,9%	98,1%
	112,2	129,8	152,7	178,8	193,7	192,9	171,9%	99,6%
Příjmy celkem	181,6	205,8	238,5	262,3	286,3	285,1	157,0%	99,6%
Běžné výdaje	155,2	175,6	200,4	229,5	247,6	255,7	164,8%	103,3%
Kapitálové výdaje	17,3	30,1	32,3	37,8	36,4	29,0	167,6%	79,7%
Výdaje celkem	172,5	205,7	232,7	267,3	284,0	284,7	165,0%	100,2%
Saldo	9,1	0,1	5,8	-5,0	2,3	0,4		

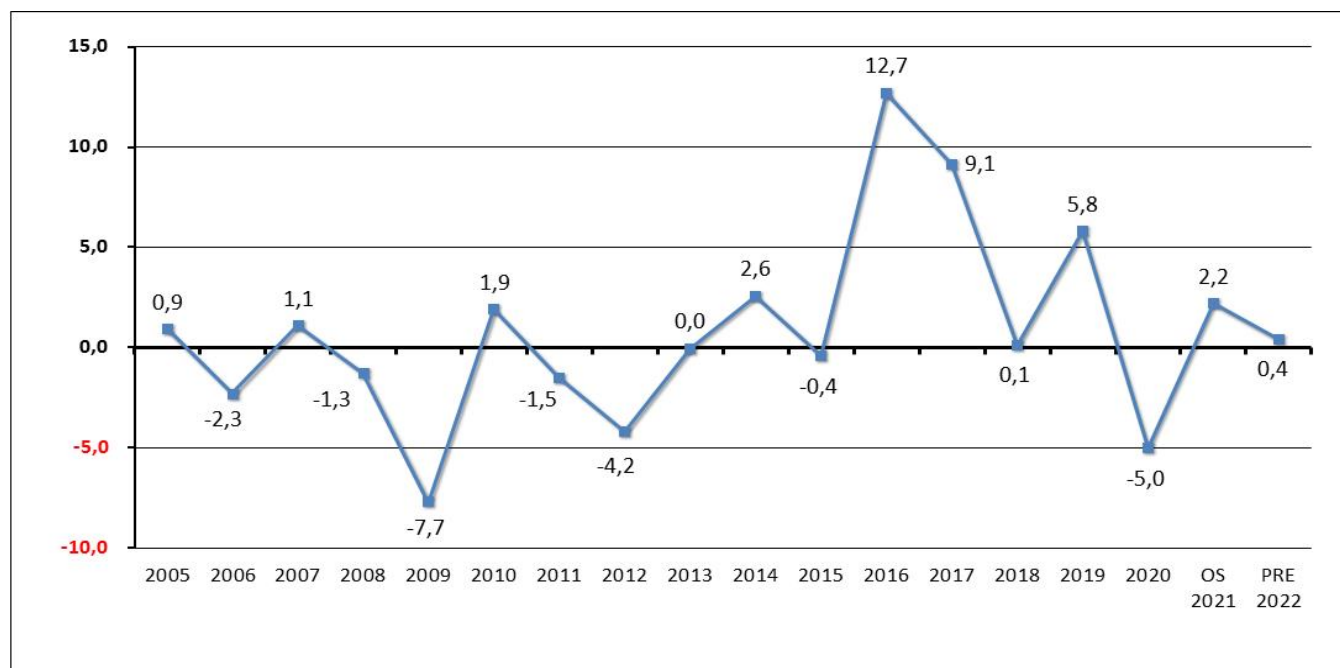
Poznámka:

Výše transferů vychází z návrhu státního rozpočtu na rok 2022. Té odpovídá i výše odhadovaných výdajů, a to zejména kapitálových. Stejně jako v předchozích letech se předpokládá částečné navýšení transferů pro kraje v průběhu roku (formou rozpočtových opatření), což ovlivní nejen skutečné plnění příjmů, ale i výdajů.

I v případě krajů se předpokládá v roce 2021 kladné saldo hospodaření, a to ve výši 2,3 mld. Kč. Rozpočtový přebytek se očekává i pro rok 2022, a to ve výši 0,4 mld. Kč. Rozpočtové saldo u krajů bude ovlivněno shodnými faktory jako v případě obecních rozpočtů, tj.

bude záviset nejen na dosažené výši daňových příjmů, ale i na výši přijatých transferů zejména ze státního rozpočtu, popř. ze státních fondů, a v neposlední řadě na ochotě krajů investovat.

Obrázek 5: Saldo krajských rozpočtů v letech 2005 - 2022 (v mld. Kč)



2.4.1 Odhadovaný vývoj na straně příjmů

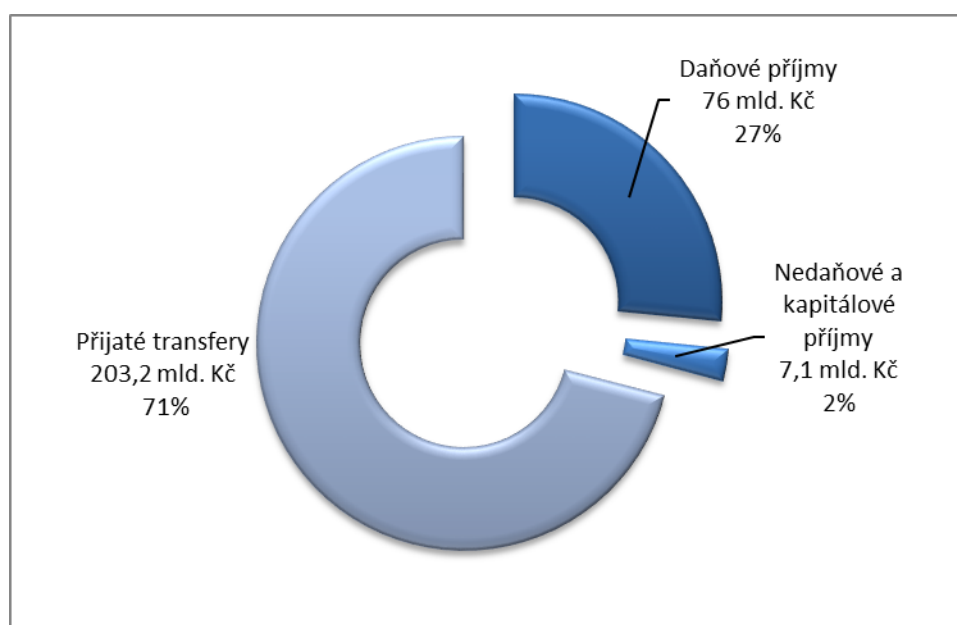
Box 3: Obecná charakteristika příjmů krajů

Nejdůležitější zdroj financování představují v případě krajů **transfery**. Je to dáno tím, že prostřednictvím krajských rozpočtů jsou administrovány prostředky na úhradu tzv. „přímých výdajů na vzdělávání v regionálním školství“. Ty jsou tvořeny osobními výdaji (jedná se o platy pedagogických a nepedagogických pracovníků, pojistné a další související platby) a ostatními přímými neinvestičními výdaji (jedná se o učebnice, učební pomůcky apod.). Podle zákona č. 561/2004 Sb., o předškolním, základním, středním, vyšším odborném a jiném vzdělávání, ve znění pozdějších předpisů, tyto prostředky neprocházejí rozpočty obcí. Zároveň jejich charakter předurčuje, že v celkových transferech pro kraje převažují z více než 80 % neinvestiční transfery z kapitoly Ministerstva školství, mládeže a tělovýchovy.

Druhý nejvýznamnější zdroj rozpočtů krajů představují **daňové příjmy**, které jsou definovány zejména zákonem č. 243/2000 Sb., o rozpočtovém určení daní, ve znění pozdějších předpisů. Mezi daňové příjmy krajů se řadí i výnosy ze správních poplatků, popř. jiných poplatků, které jsou na základě příslušných zákonů příjmem krajských rozpočtů.

Méně významný podíl představují v rozpočtech krajů **kapitálové a nedaňové příjmy**. Do kapitálových příjmů se řadí např. příjmy z prodeje majetku, do nedaňových příjmů např. příjmy z pronájmu a z vlastní činnosti.

Obrázek 6: Struktura příjmů krajů v roce 2021



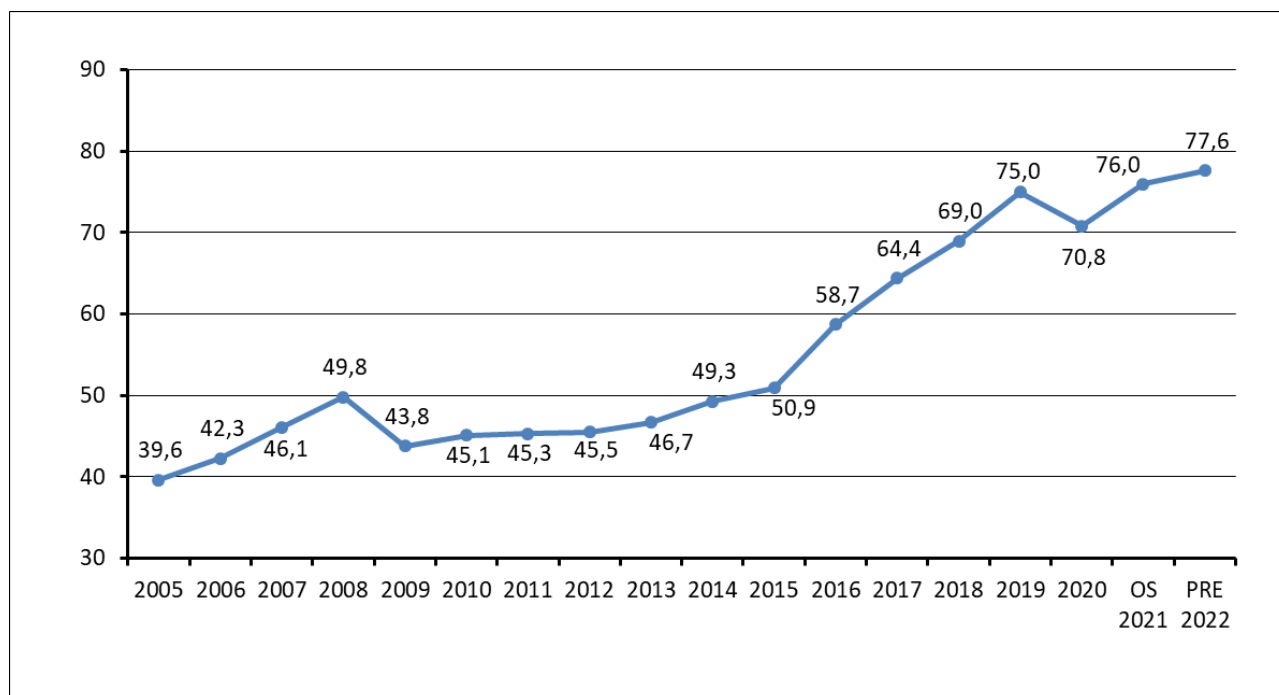
▪ Daňové příjmy

V roce 2021 se předpokládá, že daňové příjmy krajů dosáhnou částky 76 mld. Kč a na celkových příjmech se budou podílet 26,5 %. Na rozdíl od roku 2020 se v letošním roce počítá, že daňové příjmy krajů meziročně vzrostou, a to o 7,3 %. Na tomto vývoji se pozitivně odráží jak postupné oživení ekonomiky tak i bezesporu změna rozpočtového určení daní, kdy na základě poslední novely zákona č. 243/2000 Sb., o rozpočtovém určení daní byly především v souvislosti se zrušením tzv. „superhrubé mzdy³“ navýšeny podíly obcí a krajů na sdílených daních. U krajů se podíl na sdílených daních navýšil s účinností od 1. 1. 2021 z 8,92 % na stávajících 9,78 %. Stejně jako u obcí se nejdynamičtější nárůst očekává u daně z příjmů právnických osob a u daně z přidané hodnoty.

V roce 2022 se očekává meziroční navýšení daňových příjmů krajů o 1,6 mld. Kč, tj. o 2,1 %. Toto tempo růstu by mělo zajistit, aby hodnota daňových příjmů krajů překonala jejich výši z roku 2019, tj. před pandemií onemocnění COVID-19 (podrobněji viz subkapitola 2.3. Vývoj hospodaření obcí v letech 2021 a 2022).

³ Zákon č. 609/2020 Sb., kterým se mění některé zákony v oblasti daní a některé další zákony.

Obrázek 7: Vývoj daňových příjmů krajů v letech 2005 – 2022 (v mld. Kč)



Konkrétní číselné údaje dle jednotlivých daňových titulů jsou obsaženy v tabulkové části v Příloze č. 4.

▪ Transfery

V roce 2021 se očekává, že transfery přijaté kraji dosáhnou částky 203,2 mld. Kč a ve srovnání s rokem 2020 meziročně vzrostou o 9,9 %. Z celkových příjmů budou tvořit 71 %.

Meziroční nárůst se týká jak neinvestičních, tak investičních transferů, které jsou krajům poskytovány jak ze státního rozpočtu, tak ze státních fondů. V případě investičních transferů určených krajům se jedná zejména o Státní fond dopravní infrastruktury.

Vzhledem k tomu, že součástí transferů pro kraje jsou i prostředky na tzv. přímé výdaje na vzdělávání v regionálním školství, nárůst tarifních platů v této oblasti na rok 2021 se promítl i do výše transferů pro kraje v tomto roce. Za meziročním navýšením stojí i převod prostředků určených na financování sociálních služeb nad rámec původního rozpočtu či dalších mimořádných prostředků jako je např. mimořádný příspěvek na zmírnění dopadů zákona o kompenzačním bonusu pro rok 2021⁴, který je krajům (i obcím) v letošním roce vyplácen.

V roce 2022 by měly transfery určené krajům z různých úrovní veřejných rozpočtů dosáhnout cca 98,1 % z jejich hodnoty odhadované pro rok 2021. Obdobně jako v předchozích letech se předpokládá částečné navýšení ostatních (především investičních) transferů pro kraje v průběhu roku rozpočtovými opatřeními v některých kapitolách státního rozpočtu, což ovlivní nejen skutečné plnění příjmů, ale i výdajů krajů.

⁴ Zákon č. 95/2021 Sb., o kompenzačním bonusu pro rok 2021.

2.4.2 Odhadovaný vývoj na straně výdajů

Box 4: Obecná charakteristika výdajů krajů

Výdaje krajů se člení na **běžné a kapitálové**. Cca 90 % z celkových výdajů krajů představují **běžné výdaje**. Stejně jako u obcí se jedná zejména o mzdy a platy zaměstnanců, povinné pojistné placené zaměstnavatelem, výdaje na nákup služeb, materiálu a neinvestiční transfery organizacím, výdaje na opravy, údržbu majetku. Na rozdíl od obcí neinvestiční transfery organizacím představují ve výdajích krajů jednoznačně dominantní položku. To odpovídá struktuře příjmů krajů, kde převládají zejména neinvestiční transfery z kapitoly Ministerstva školství mládeže a tělovýchovy (podrobněji viz Box 3).

Kapitálové výdaje krajů tvoří zejména výdaje na pořízení dlouhodobého majetku a jeho technické zhodnocení.

Předpokládá se, že celkové výdaje krajů v roce 2021 dosáhnou výše 284 mld. Kč, což představuje meziroční navýšení o 6,2 %. V případě běžných výdajů se nárůst týká zejména neinvestičních transferů příspěvkovým, neziskovým a podobným organizacím a dále do mzdových a souvisejících plateb. Kapitálové výdaje krajů se pro rok 2021 odhadují ve výši 36,4 mld. Kč. I v případě

této skupiny výdajů se počítá s nárůstem oproti roku 2020, což koresponduje s odhadovaným vývojem na straně investičních transferů.

Výdaje, které by měly kraje vynaložit v roce 2022, se odhadují ve výši 284,7 mld. Kč. Na celkové částce se z 89,8 % podílejí běžné výdaje, zbývajících 10,2 % připadá na výdaje kapitálové.

2.5 Další územní rozpočty v letech 2021 a 2022

Dobrovolné svazky obcí

Výše příjmů DSO je primárně ovlivněna výší přijatých transferů, protože DSO neparticipují na daňových příjmech. Vlastní příjmy (nedaňové a kapitálové) se pro rok 2021 odhadují ve výši 1,6 mld. Kč. Přijaté transfery se pro tento rok předpokládají ve výši 3,5 mld. Kč. Pokud jde o saldo hospodaření, očekává se, že rozpočty DSO v roce 2021 skončí v deficitu ve výši - 0,1 mld. Kč. Pro rok 2022 se předpokládá, že DSO budou hospodařit s rozpočtovým přebytkem ve výši 0,4 mld. Kč, a to s příjmy 4,4 mld. Kč a výdaji 4,0 mld. Kč.

Regionální rady regionů soudržnosti

Pro rok 2021 se příjmy RR odhadují ve výši 0,5 mld. Kč a jsou tvořeny vlastními příjmy a přijatými transfery. Výdaje se očekávají ve výši 0,3 mld. Kč a měly by být neinvestičního charakteru. To, že činnost RR již byla ukončena, se projevilo jak na struktuře příjmů, tak i výdajů RR. Vzhledem k tomu, že od roku 2022 již nejsou rozpočty RR součástí veřejných rozpočtů, není již pro ně zpracována predikce hospodaření.

3 Dotace ze státního rozpočtu pro územní rozpočty

3.1 Dotace ze státního rozpočtu pro obce a hl. m. Prahu v roce 2022

Tabulka 4: Dotace a příspěvky ze státního rozpočtu obcím a hl. m. Praze v letech 2017 – 2022 (tis. Kč)

	2017	2018	2019	2020	2020	2021	2022
	Rozpočet	Rozpočet	Rozpočet	Rozpočet	Rozpočet po novelách	Rozpočet	Návrh
Dotace z kapitoly VPS:	10 311 966	11 111 404	12 706 344	12 714 050	29 306 778	13 259 881	12 555 828
<i>Finanční vztahy SR k rozpočtům obcí v úhrnech po jednotlivých krajích (příloha č. 6 k zákonu o SR)</i>	<i>8 190 527</i>	<i>8 605 004</i>	<i>9 438 270</i>	<i>9 828 964</i>	<i>9 828 964</i>	<i>10 251 683</i>	<i>10 243 159</i>
<i>Finanční vztah SR k rozpočtu hl. m. Prahy (příloha č. 7 k zákonu o SR)</i>	<i>906 193</i>	<i>959 571</i>	<i>1 075 509</i>	<i>1 140 915</i>	<i>1 140 915</i>	<i>1 210 478</i>	<i>1 236 449</i>
<i>Ostatní dotace z kapitoly VPS</i>	<i>1 215 246</i>	<i>1 546 829</i>	<i>2 192 565</i>	<i>1 744 171</i>	<i>18 336 899</i>	<i>1 797 720</i>	<i>1 076 220</i>
Dotace z ostatních kapitol státního rozpočtu	20 056 960	19 726 578	24 582 878	30 270 561	33 820 751	35 411 933	36 950 477
z toho:							
<i>kapitola MŠMT (zejména na přímé náklady na vzdělávání pro hl. m. Prahu)</i>	<i>11 399 657</i>	<i>13 348 125</i>	<i>17 449 800</i>	<i>22 161 298</i>	<i>22 161 298</i>	<i>27 480 814</i>	<i>27 128 265</i>
<i>kapitola MPSV (např. na činnosti vykonávané ORP v oblasti sociálně-právní ochrany dětí, na výkon pěstounské péče apod.)</i>	<i>3 202 562</i>	<i>1 385 200</i>	<i>3 049 544</i>	<i>3 233 937</i>	<i>3 683 937</i>	<i>3 914 293</i>	<i>4 031 413</i>
Celkem	30 368 926	30 837 982	37 289 222	42 984 611	63 127 529	48 671 814	49 506 305

3.1.1 Dotace z kapitoly Všeobecná pokladní správa

Dotace z kapitoly Všeobecná pokladní správa zahrnují dotace a příspěvky v ukazatelích **Finanční vztah státního rozpočtu k rozpočtům obcí v úhrnech po jednotlivých krajích** (příloha č. 6 k zákonu o státním rozpočtu),

Finanční vztah státního rozpočtu k rozpočtu hl. m. Prahy (příloha č. 7 k zákonu o státním rozpočtu) a **ostatní dotace z kapitoly Všeobecná pokladní správa**.

Tabulka 5: Dotace a příspěvky rozpočtované pro obce a hl. město Prahu v kapitole Všeobecná pokladní správa v letech 2017 - 2022 (v tis. Kč)

	2017	2018	2019	2020	2020	2021	2022	2022/2021
	Rozpočet	Rozpočet	Rozpočet	Rozpočet	Rozpočet po novelách	Rozpočet	Návrh	Index
Finanční vztahy SR k rozpočtům obcí (příloha č. 6 k zákonu o SR), z toho:	8 190 527	8 605 004	9 438 270	9 828 964	9 828 964	10 251 683	10 243 159	99,92%
<i>dotace na vybraná zdravotnická zařízení</i>	18 241	14 891	0	0	0	0	0	
<i>příspěvek na výkon státní správy</i>	8 172 286	8 590 113	9 438 270	9 828 964	9 828 964	10 251 683	10 243 159	99,92%
Finanční vztah SR k rozpočtu hl. m. Prahy (příloha č. 7 k zákonu o SR), z toho:	906 193	959 571	1 075 509	1 140 915	1 140 915	1 210 478	1 236 449	102,15%
<i>příspěvek na výkon státní správy</i>	906 193	959 571	1 075 509	1 140 915	1 140 915	1 210 478	1 236 449	102,15%
Ostatní dotace z kapitoly VPS:	1 215 246	1 546 829	2 192 565	1 744 171	18 336 899	1 797 720	1 076 220	59,87%
<i>např. v ukazateli „Výdaje vedené v informačním systému programového financování EDS/SMVS celkem“</i>	700 000	766 109	1 708 165	1 179 651	4 939 652	1 315 000	320 000	24,33%
<i>např. "Příspěvek obcím na zmírnění dopadu poklesu daňových příjmů v roce 2020 v souvislosti s epidemií koronaviru označovaného jako SARS CoV-2" *) **)</i>					12 832 728			
Celkem dotace z kapitoly VPS:	10 311 966	11 111 404	12 706 344	12 714 050	29 306 778	13 259 881	12 555 828	94,69%

*) Novelou zákona č. 159/2020 Sb., bylo schváleno navýšení příspěvku z 1200 Kč na 1250 Kč/obyv. obce, a proto byla dodatečně celková částka příspěvku navýšena na 13,4 mld. Kč.

**) V roce 2021 obce získávají mimořádný příspěvek v souvislosti výplatou kompenzačního bonusu v souladu se zákonem č. 95/2021 Sb., o kompenzačním bonusu pro rok 2021. K 15. 7. 2021 bylo obcím z tohoto titulu uvolněno cca 3 mld. Kč.

Dotace a příspěvky obsažené ve finančním vztahu státního rozpočtu k rozpočtům obcí a rozpočtu hl. m. Prahy:

- **Příspěvek na výkon státní správy pro obce (s výjimkou hl. m. Prahy)**

Postup pro stanovení výše příspěvku na výkon státní správy jednotlivým obcím je stanoven přílohou č. 8 k zákonu o státním rozpočtu ČR na rok 2022.

Obecná charakteristika příspěvku na výkon státní správy pro obce:

- Příspěvek je určen na částečnou úhradu výdajů spojených s výkonem státní správy dle § 62 zákona č. 128/2000 Sb., o obcích (obecní zřízení), ve znění pozdějších předpisů. Pro rok 2022 zůstává zachována pro všechny kategorie obcí kumulovaná konstrukce příspěvku, tj. příspěvek představuje součet dílčích částek vypočtených pro jednotlivé správní činnosti.
- Konkrétní příspěvek pro jednotlivé obce je součtem příspěvků všech skutečně vykonávaných působností dané obce (základní působnost, působnost stavebního úřadu, působnost matričního úřadu, působnost pověřeného obecního úřadu a působnost obce s rozšířenou působností). U některých obcí se navíc přičítají další částky na zajištění dalších specifických správních činností viz **část 1.C), 1.D), 1.E), 1.F), 1.G), 1.H), 1.I), 1.J), 1.K) a 1.L) přílohy č. 8** k zákonu o státním rozpočtu ČR na rok 2022, např. na zajištění výkonu veřejného opatrovnictví obcemi, vydávání občanských průkazů apod. (obecné výkonové složky).
 - Do výše příspěvku se promítá celkový počet obyvatel obce, počet obyvatel správního obvodu a u obcí s rozšířenou působností také poměr

správního centra ke správnímu obvodu vyjádřený počtem obyvatel. Příspěvky na zajištění financování dalších specifických činností jsou závislé na jiných parametrech, např. na počtu opatrovanců, počtu podaných žádostí o vydání občanského a řidičského průkazu apod.

- Obce s rozšířenou působností (dále jen ORP) Černošice, Nýřany a Šlapanice podle § 6 zákona č. 51/2020 Sb., o územně správním členění státu, mohou vykonávat svou působnost na detašovaném pracovišti mimo svůj správní obvod. Zákon však již

neupravuje, které agendy by měly být v rámci těchto detašovaných pracovišť vykonávány. Od roku 2003 prošly úřady těchto ORP určitým vývojem až k současnému stavu rozmístění agend. Mimo jiné u některých agend došlo ke zrušení místní příslušnosti. Rozdělení financí mezi obce je totožné jako v roce 2020.

Vlivy zohledněné v příspěvku na výkon státní správy pro obce v roce 2022:

- změna počtu obyvatel jednotlivých správních obvodů kategorií obcí dle bilance obyvatel ČR k 1. 1. 2021 vydané ČSÚ,
- doplnění výkonového financování agendy zkušebních komisařů,
- refundace nákladů na zajištění karanténního ubytování osob bez přístřeší a osob vykázaných,
- celkový objem příspěvku dle jednotlivých působností obcí (základní působnost, stavební úřad, pověřený obecní úřad, obecní úřad s rozšířenou působností) nebyl pro rok 2022 valorizován.

Zajištění financování dalších specifických činností v rámci příspěvku na výkon státní správy

1. Financování veřejného opatrovnictví

Obce jako veřejní opatrovníci obdrží násobek paušální platby na jednoho opatrovance podle jejich faktického počtu k rozhodnému dni. Výše paušální platby byla pro rok 2022 stanovena částkou 30 500 Kč na opatrovance za rok. Rozhodným dnem pro příspěvek na rok 2022 byl 31. březen 2021. K tomuto rozhodnému dni bylo prostřednictvím krajských úřadů realizováno ve všech obcích zjišťování skutečného stavu výkonu veřejného opatrovnictví. Následně byla takto kraji dodaná data zveřejněna na internetových stránkách Ministerstva

vnitřní, s cílem umožnit obcím zjištění skutečnosti ještě jednou verifikovat. Na změny v počtu opatrovanců v průběhu roku není brán zřetel. Jedná se pouze o živé osoby pod opatrovnictvím obcí. Zároveň nehraje roli faktická přítomnost osoby v obci, tedy zda osoba v rozhodném datu pobývá na jiném místě (například zdravotnické zařízení, zařízení sociálních služeb apod.), či zda jde o osobu migrující v dalších obcích. Celková vyčleněná částka je 389 454 500 Kč.

Do financování spadá:

- opatrovnictví zletilých osob, a to jak těch, které byly omezeny ve svéprávnosti (dle § 55 zákona č. 89/2012 Sb., občanský zákoník (dále jen „OZ“) ve spojení s § 62), tak i těch, které omezeny nebyly (§ 469 OZ – špatný zdravotní stav působí obtíže při správě jmění nebo hájení práv). V těchto případech je zde pravomocný rozsudek soudu, kterým je jmenována obec veřejným opatrovníkem nikoliv jen pro jedno konkrétní řízení, ale pro komplexní výkon práv a povinností spojených s dlouhodobou omezenou schopností opatrovance zajišťovat své potřeby vlastními silami,
- rozhodnutí o omezení ve způsobilosti k právním úkonům dle § 10 odst. 2 a rozhodnutí o zbavení způsobilosti k právním úkonům dle § 10 odst. 1 zákona č. 40/1964 Sb., Občanský zákoník,
- nově též i případy opatrovnictví, kdy se obec stane dočasně opatrovníkem přímo ze zákona dle § 468 OZ. Jedná se o případy, kdy zemřel dosavadní opatrovník (fyzická osoba) nebo kdy došlo k odvolání stávajícího opatrovníka bez jmenování nového (toto opatrovnictví zaniká právní mocí rozsudku o ustanovení nového opatrovníka).

Do financování nespadá:

- procesní opatrovnictví osob, u kterých není známo, kde pobývají, nebo osob neznámých, které se účastní určitého právního jednání,
- ustanovení obce jako osoby určené pro provedení určitých jednotlivých právních jednání, nebo jíž je svěřena správa majetku osoby již během řízení o svéprávnosti dle § 58 OZ,
- procesní opatrovnictví pro řízení o svéprávnosti, opatrovnictví či některých podpůrných opatření (dle § 37 zákona č. 292/2013 Sb., o zvláštních řízeních soudních, ve znění pozdějších předpisů) či jiného procesního opatrovnictví,

2. Financování jednotných kontaktních míst

- Financování je určeno pro případy, kdy obecní živnostenské úřady podle ustanovení § 2 odst. 4 zákona č. 570/1991 Sb., o živnostenských úřadech, ve znění pozdějších předpisů, plní funkci jednotného kontaktního místa podle zákona č. 222/2009 Sb., o volném pohybu služeb, ve znění pozdějších předpisů.
- Seznam jednotných kontaktních míst je stanoven přílohou vyhlášky č. 248/2009 Sb., kterou se stanoví seznam jednotných kontaktních míst.
- Výše příspěvku pro jednotlivá jednotná kontaktní místa je stanovena na základě statistik vedených v informačním systému „SINPRO“, tj. zaevidovaných a následně řešených dotazů klienta

3. Financování vydávání občanských průkazů

- V rámci příspěvku pro obce s rozšířenou působností je zahrnuta paušální platba na jeden vydaný občanský průkaz a také platba za aktivaci elektronického čipu občanského průkazu.
- Obec, kde byla podána žádost o vydání občanského průkazu (tzv. "místo nabrání"), obdrží příspěvek ve výši 139 Kč na jeden občanský průkaz. Rozhodným obdobím pro stanovení počtu podaných žádostí o vydání občanských průkazů je od 1. 1. do 31. 12. 2020. Data jsou získána na základě údajů příslušného informačního systému Ministerstva vnitra.

4. Financování vydávání řidičských průkazů

- Obec s rozšířenou působností, kde byla podána žádost o vydání řidičského průkazu (tzv. "místo nabrání"), obdrží příspěvek ve výši násobku 139 Kč za přijatou žádost o vydání řidičského průkazu. Příspěvek nenáleží za přijatou žádost o vydání řidičského průkazu s dobou vydání do pěti pracovních dnů a žádosti o vydání nového řidičského průkazu, u kterých byl inkasován

5. Financování matričních úřadů

- Celková částka prostředků, určená na financování matričních úřadů, byla rozdělena přibližně na dvě shodné části. První část byla obcím alokována na základě vzorců a koeficientů zahrnující počet obyvatel ve správním obvodu viz část 1.A) a 1.B) přílohy č. 8 k zákonu o státním rozpočtu ČR na rok 2022. Druhá část byla rozdělena na základě počtu sledovaných úkonů.
- Obec, jejíž matriční úřad provedl v rozhodném období od 1. 1. do 31. 12. 2020 úkon, obdrží za jeho provedení příspěvek. Za každý provedený zápis v knize narození obdrží příspěvek ve výši 741 Kč. Za každý provedený zápis v knize manželství nebo partnerství obdrží příspěvek ve výši 2 964 Kč a za každý provedený zápis v knize úmrtí obdrží příspěvek 988 Kč. Za každý úkon

bez duplicit takového dotazu za období od 1. 1. do 31. 12. 2020. Konkrétní počet zaevidovaných a následně řešených dotazů v rámci jednotného kontaktního místa je zařazen do odpovídajícího intervalu, na který jsou navázány finanční prostředky (viz příloha č. 8 k zákonu o státním rozpočtu na rok 2022). Se zvyšujícím se počtem řešených dotazů se zvyšují navázané finanční prostředky v rámci škály stanovených intervalů.

- Rozpětí prvního intervalu činí 0-25 a náleží mu výše příspěvku 72 000 Kč, další intervaly jsou jeho násobky.
- Celková vyčleněná částka je 4 608 000 Kč.

- Příspěvek nenáleží za přijatou žádost, u které byl inkasován správní poplatek - tj. žádost o vydání občanského průkazu s dobou vydání do pěti pracovních dnů a do 24 hodin, žádost o vydání občanského průkazu s dobou platnosti šest, tři nebo jeden měsíc.

- Další příspěvek obdrží obec, která při vydání občanského průkazu provedla aktivaci jeho elektronického čipu a představila jeho funkce (tzv. "místo aktivace"). Za tento úkon obdrží příspěvek ve výši násobku 35 Kč za každou provedenou aktivaci.
- Celková vyčleněná částka je 113 659 157 Kč.

správní poplatek. Rozhodným obdobím pro stanovení počtu podaných žádostí o vydání řidičských průkazů, který je získán na základě údajů příslušného informačního systému Ministerstva dopravy, je období od 1. 1. do 31. 12. 2020.

- Celková vyčleněná částka je 75 078 070 Kč.

určení otcovství souhlasným prohlášením rodičů obdrží příspěvek ve výši 247 Kč.

- V případě obcí s rozšířenou působností se zvláštním postavením, které vykonávaly do 31. 12. 2002 působnost okresního úřadu podle § 10 zákona č. 147/2000 Sb., o okresních úřadech, ve znění zákona č. 320/2001 Sb. (zákon č. 147/2000 Sb. byl zrušen ke dni 1. 1. 2003), bude financována jen výkonová složka, a to z důvodu vznikající úspory z rozsahu. Částky za provedené zápisy a úkon určení otcovství odpovídají výše uvedenému. Jedná se o města Brno, Ostrava a Plzeň. Výše příspěvku bude přičtena k celkovému příspěvku na zvláštní postavení (viz část 1.C) přílohy č. 8 k zákonu o státním rozpočtu na rok 2022.

- Počty zápisů vycházejí ze statistického zjišťování prováděného ČSÚ.
- Celková vyčleněná částka je 611 395 023 Kč (z toho částka 35 512 178 Kč připadající městům

6. Financování úřadů územního plánování

- Vedle části příspěvku pro obce s rozšířenou působností podle části 1.B), který obsahuje i poměrnou část příspěvku na pokrytí výkonu agendy úřadů územního plánování, v souladu s platnou právní úpravou, tj. zákonem č.183/2006 Sb., o územním plánování a stavebním řádu (stavební zákon), ve znění pozdějších předpisů, obdrží obce s rozšířenou působností další část příspěvku. Agenda uvedená ve větě první byla do zákona č. 183/2006 Sb. doplněna zákonem č. 225/2017 Sb., kterým se mění zákon č.183/2006 Sb., o územním plánování a stavebním řádu (stavební zákon), ve znění pozdějších předpisů, a další související zákony.

7. Financování živnostenských úřadů

- Vedle části příspěvku pro obce s rozšířenou působností podle části 1.B), který obsahuje i poměrnou část příspěvku na pokrytí výkonu agendy živnostenských úřadů, v souladu s platnou právní úpravou, tj. zákonem č.455/1991 Sb., o živnostenském podnikání (živnostenský zákon), ve znění pozdějších předpisů, a zákonem č. 570/1991 Sb., o živnostenských úřadech, ve znění pozdějších předpisů, obdrží obce s rozšířenou působností další část příspěvku.

8. Financování zkušebních komisařů

- Vedle části příspěvku pro obce s rozšířenou působností podle části 1.B), který zahrnuje i poměrnou část příspěvku na pokrytí agendy zkušebních komisařů v souladu s platnou právní úpravou, tj. zákonem č. 247/2000 Sb., o získávání a zdokonalování odborné způsobilosti k řízení motorových vozidel a o změnách některých zákonů, ve znění pozdějších předpisů, obdrží obce s rozšířenou působností další část příspěvku.
- Obce s rozšířenou působností obdrží příspěvek za každou část zkoušky z odborné způsobilosti k řízení motorového vozidla vykonané v období od 1. 1. 2020 do 31. 12. 2020. Za každou provedenou zkoušku z předpisů o provozu na

Brno, Ostrava a Plzeň bude přičtena k celkovému příspěvku na zvláštní postavení).

- Obec s rozšířenou působností obdrží příspěvek za každé závazné stanovisko vydané v období od 1. 1. do 31. 12. 2020 podle § 96b zákona č.183/2006 Sb., o územním plánování a stavebním řádu (stavební zákon), ve znění zákona č. 225/2017 Sb. Částka pro rok 2022 za jeden úkon činí 2 706 Kč.
- Počty závazných stanovisek, které nejsou samostatným rozhodnutím ve správním řízení, vycházejí ze statistického zjišťování prováděného Ministerstvem pro místní rozvoj.
- Celková vyčleněná částka je 221 556 456 Kč.

- Obec s rozšířenou působností obdrží příspěvek za každé avízo, tj. změnu a doplnění údajů ze základních registrů a určených informačních systémů, zpracované v období od 1. 1. do 31. 12. 2020 podle § 49, § 56 a § 60 zákona č. 455/1991 Sb., o živnostenském podnikání (živnostenský zákon), ve znění pozdějších předpisů. Částka pro rok 2022 za jedno zpracované avízo činí 338 Kč.
- Počty zpracovaných avíz vycházejí z živnostenského rejstříku spravovaného Ministerstvem průmyslu a obchodu.
- Celková vyčleněná částka je 165 957 324 Kč.

pozemních komunikacích a zdravotnické přípravy u skupin A, B, T, C, D vč. podskupin obdrží příspěvek ve výši 108 Kč. Za každou provedenou zkoušku ze znalosti ovládnutí a údržby u skupin C, D vč. podskupin obdrží příspěvek 81 Kč. Za každou provedenou zkoušku z praktické jízdy u skupin A, B, T vč. podskupin obdrží příspěvek 325 Kč a u skupin C, D příspěvek 406 Kč. Za každou provedenou zkoušku z profesní způsobilosti řidiče obdrží příspěvek 217 Kč.

- Počty vykonaných zkoušek vycházejí z údajů informačního systému e-Testy spravovaného Ministerstvem dopravy.
- Celková vyčleněná částka je 72 908 505 Kč.

9. Refundace nákladů na zajištění karanténního ubytování osob bez přístřeší a osob vykázaných

- Refundace je určena vybraným územním samosprávným celkům, které vykonávaly povinnost karanténního ubytování Covid-19 pozitivních osob bez přístřeší a osob vykázaných podle § 44 zákona č. 273/2008 Sb., o Policii České republiky. O finanční podpoře územním samosprávným celkům rozhodl Ústřední krizový štáb v reakci na mimořádnou a nepředvídatelnou situaci, která byla spojena s pandemií koronaviru a při které měly územní samosprávné celky povinnost se o uvedené osoby postarat, zajistit ubytování, stravu a nezbytnou péči. Obce činily tato opatření podle zákona č. 258/2000 Sb., o ochraně veřejného zdraví, a zákona č. 240/2000 Sb., o krizovém řízení.
- Vybrané obce s rozšířenou působností obdrží příspěvek za zajištění karanténního ubytování výše uvedených osob za období 12. 3. 2020 až 30. 4. 2021. Jeho výše se odvíjí od počtu ubytovaných osob a od vykázaných nákladů souvisejících s ubytovací povinností, a je v souladu s pravidly nastavenými Ministerstvem vnitra. Některé obce karanténní ubytování neposkytovaly, pro obce v Jihočeském, Libereckém a Ústeckém kraji povinnost přebíral nebo se na ní podílel krajský úřad. Obce vykazovaly požadované informace do elektronického dotazníku Ministerstva vnitra od 25. 3. 2021 do 14. 4. 2021, s možností doplnění od 17. 5. 2021 do 4. 6. 2021.
- Celková vyčleněná částka je 11 865 313 Kč.

• Příspěvek na výkon státní správy pro hl. m. Prahu

Postup pro stanovení výše příspěvku na výkon státní správy hl. m. Praze je stanoven přílohou č. 7 k zákonu o státním rozpočtu ČR na rok 2022.

Obecná charakteristika příspěvku na výkon státní správy pro hl. m. Prahu:

- Postavení hl. m. Prahy při výkonu státní správy je specifické, neboť hl. m. Praha vykonává jak státní správu, která podle zákona přísluší obcím, tak i státní správu, jejíž výkon zajišťují kraje. Na úhradu výkonu státní správy je hl. m. Praze poskytován příspěvek dle § 31 odst. 4 zákona č. 131/2000 Sb., o hlavním městě Praze, ve znění pozdějších předpisů.
- Příspěvek na výkon státní správy pro hl. m. Prahu je stanoven jako součet příspěvku vypočteného použitím pevné sazby na 100 obyvatel hl. m. Prahy (působnost obce), příspěvku na zajištění financování dalších specifických správních činností a příspěvku odvozeného od počtu funkčních míst převedených v průběhu reformy veřejné správy a od rozsahu dalších delegovaných agend státní správy (působnost kraje).
- Částky na zajištění dalších specifických správních činností viz část 1.B), 1.C), 1.D), 1.E), 1.F), 1.G), 1.H), 1.I) a 1.J) přílohy č. 7 k zákonu o státním rozpočtu na rok 2021 se přičítají k pevné sazbě na 100 obyvatel hl. m. Prahy (působnost obce).
- Příspěvky na zajištění financování specifických činností jsou závislé na samostatných výkonových parametrech, např. na počtu opatrovanců, počtu

podaných žádostí o vydání občanského průkazu apod.

Vlivy zohledněné v příspěvku na výkon státní správy pro hl. m. Prahu v roce 2022:

- meziroční nárůst počtu obyvatel dle bilance obyvatel ČR k 1. 1. 2021 vydané ČSÚ,
- dochází k úpravě pevné sazby ze 70 683 Kč na 71 125 Kč na 100 obyvatel, v důsledku realokace nerozdělených finančních prostředků z výkonových plateb. Přitom platí nulová valorizace příspěvku na přenesenou působnost hl. m. Praze jako obci (shodná s valorizací jednotlivých působností u obcí pro rok 2022),
- doplnění výkonového financování agendy zkušebních komisařů,
- refundace nákladů na zajištění karanténního ubytování osob bez přístřeší a osob vykázaných,
- valorizace příspěvku na přenesenou působnost hl. m. Praze jako kraje oproti roku 2021 o 5 % (shodná s celkovou valorizací krajů pro rok 2022),
- v souvislosti se zákonem, kterým se mění zákon č. 254/2001 Sb., o vodách, a který reaguje na havárii mimořádného rozsahu na řece Bečvě a zavádí souhlas s provozním řádem u velkých čistíren odpadních vod je pro agendu životního prostředí navýšen příspěvek přenesenou působností hl. m. Praze jako kraje o 52 166 Kč. Toto navýšení je promítnuto do výše uvedené valorizace.

Zajištění financování dalších specifických činností v rámci příspěvku na výkon státní správy

1. Financování veřejného opatrovnictví

V celkové částce příspěvku na výkon státní správy pro hl. m. Prahu jsou obsaženy prostředky na výkon veřejného opatrovnictví v působnosti obce v závislosti na počtu opatrovanců (viz část Příspěvek na výkon státní správy pro obce).

Konkrétně se jedná o částku 27 267 000 Kč, indikativní přerozdělení dle jednotlivých městských částí viz Příloha č. 7 tabulkové části dokumentace.

2. Financování jednotných kontaktních míst

V celkové částce příspěvku na výkon státní správy pro hl. m. Prahu jsou obsaženy prostředky na financování jednotných kontaktních míst v působnosti městských částí hl. m. Prahy v závislosti na počtu zaevidovaných a následně

řešených dotazů klientů (viz část Příspěvek na výkon státní správy pro obce). Konkrétně se jedná o částku 3 024 000 Kč podle níže uvedeného:

Jednotné kontaktní místo v rámci Úřadu městské části hlavního města Prahy	Počet zaevidovaných a následně řešených dotazů klientů v období od 1. 1. do 31. 12. 2020	Výše příspěvku (v Kč)
Praha 1	779	2 304 000
Praha 7	248	720 000

3. Financování úřadů územního plánování

V celkové částce příspěvku na výkon státní správy pro hl. m. Prahu jsou obsaženy prostředky k pokrytí financování úřadu územního plánování v závislosti na počtu závazných stanovisek vydaných v období od 1. 1. do 31. 12. 2020 dle § 96b zákona

č. 183/2006 Sb., o územním plánování a stavebním řádu (stavební zákon), ve znění zákona č. 225/2017 Sb. (viz část Příspěvek na výkon státní správy pro obce). Konkrétně se jedná o částku 10 320 684 Kč.

Organizační součást	Počet případů (závazných stanovisek) v období od 1. 1. do 31. 12. 2020	Příspěvek (Kč)
Magistrát hl. m. Prahy	3 814	10 320 684

4. Financování vydávání občanských průkazů

V celkové částce příspěvku na výkon státní správy pro hl. m. Prahu jsou obsaženy prostředky na financování vydávání občanských průkazů v závislosti na počtu podaných žádostí o jeho vydání a dále prostředky na financování aktivace elektronického čipu občanského průkazu v závislosti na počtu

provedených aktivací (viz část Příspěvek na výkon státní správy pro obce). Konkrétně se jedná o částku 17 919 523 Kč.

Indikativní přerozdělení dle jednotlivých městských částí viz Příloha č. 8 tabulkové části dokumentace.

5. Financování vydávání řidičských průkazů

V celkové částce příspěvku na výkon státní správy pro hl. m. Prahu jsou obsaženy prostředky na financování vydávání řidičských průkazů v závislosti na počtu podaných žádostí o jeho vydání (viz část

Příspěvek na výkon státní správy pro obce). Konkrétně se jedná o částku 8 377 808 Kč.

Organizační součást	Počet přijatých žádostí o vydání řidičského průkazu v období od 1. 1. do 31. 12. 2020	Příspěvek (Kč)
Magistrát hl. m. Prahy	60 272	8 377 808

6. Financování matričních úřadů

V celkové částce příspěvku na výkon státní správy pro hl. m. Prahu jsou obsaženy prostředky na financování matričních úřadů v závislosti na počtu sledovaných úkonů (viz část Příspěvek na výkon státní správy pro obce). V případě hl. m. Prahy bude

financována jen výkonová složka, a to z důvodu vznikající úspory z rozsahu. Konkrétně se jedná o částku 39 067 002 Kč.

Indikativní přerozdělení dle jednotlivých městských částí viz příloha č. 9 tabulkové části dokumentace.

7. Financování živnostenských úřadů

V celkové částce příspěvku na výkon státní správy pro hl. m. Prahu jsou obsaženy prostředky na financování části agendy živnostenského úřadu (viz část Příspěvek na výkon státní správy pro obce).

Konkrétně se jedná o částku 69 684 446 Kč. Indikativní přerozdělení dle jednotlivých městských částí viz příloha č. 10 tabulkové části dokumentace.

8. Financování agendy zkušebních komisařů

V celkové částce příspěvku na výkon státní správy pro hl. m. Prahu jsou obsaženy prostředky na financování části agendy zkušebních komisařů (viz

část Příspěvek na výkon státní správy pro obce). Konkrétně se jedná o částku 6 123 669 Kč.

Organizační součást	Počet provedených testů ke skupinám A, B, T, C, D za období od 1. 1. do 31. 12. 2020	Počet provedených zkoušek z údržby ke skupinám C, D za období od 1. 1. do 31. 12. 2020	Počet provedených zkoušek z praktické části ke skupinám A, B, T za období od 1. 1. do 31. 12. 2020	Počet provedených zkoušek z praktické části ke skupinám C, D za období od 1. 1. do 31. 12. 2020"	Počet provedených zkoušek z profesní způsobilosti za období od 1. 1. do 31. 12. 2020"	Výše příspěvku (v Kč)
Magistrát hl. m. Prahy	11 095	1 084	12 727	1 442	534	6 123 669

9. Refundace nákladů na zajištění karanténního ubytování osob bez přístřeší a osob vykázaných

V celkové částce příspěvku na výkon státní správy pro hl. m. Prahu jsou obsaženy prostředky na refundaci nákladů na zajištění karanténního

ubytování osob bez přístřeší a osob vykázaných (viz část Příspěvek na výkon státní správy pro obce). Konkrétně se jedná o částku 11 251 685 Kč.

3.1.2 Ostatní dotace z kapitoly Všeobecná pokladní správa

Jedná se zejména o prostředky rozpočtované v ukazateli „Výdaje vedené v informačním systému programového financování EDS/SMVS celkem“ (viz Příloha č. 6

tabulkové části dokumentace), ve kterém je **pro obce určena částka 320 000 tis. Kč, a to v následujících programech:**

▪ Program 298 23 – Podpora rozvoje a obnovy obecní infrastruktury a občanské vybavenosti (300 000 tis. Kč)

Prostředky jsou určeny pro plánované vyhlášení dotační výzvy k tomuto programu, který je zacílen na financování potřeb, které nejsou pokryty jinými resorty. Konkrétní

zaměření dotační výzvy bude řešeno v druhém pololetí roku 2022.

▪ Program 298 24 – Podpora a rozvoj oblastí života obcí a krajů, kterým stanovila prioritu vláda ČR (20 000 tis. Kč)

Částka 20 000 tis. Kč je určena na realizaci akcí, které jsou dány usnesením vlády č. 469/2017 na financování projektů dotčených obcí souvisejících s rozšířením

strategické průmyslové zóny Solnice – Kvasiny, které dosud nebyly dokončeny.

3.1.3 Dotace z ostatních kapitol státního rozpočtu

Dotace pro obce a hl. m. Prahu z ostatních kapitol státního rozpočtu jsou rozpočtovány ve výši 36 950 477 tis. Kč. Nejvyšší dotace je obsažena v kapitole Ministerstva školství, mládeže a tělovýchovy, a to v předpokládané částce 27 128 265 tis. Kč. Zejména se jedná o dotace na tzv. přímé výdaje na vzdělávání poskytované hl. m. Praze. V kapitole Ministerstva práce a sociálních věcí jsou rozpočtované prostředky ve výši

4 031 413 tis. Kč určeny např. na činnosti vykonávané obcemi s rozšířenou působností v oblasti sociálně-právní ochrany dětí, na výkon pěstounské péče apod. Významné jsou také dotace, které budou v roce 2022 poskytovány obcím z kapitoly Ministerstva zemědělství, kde je navrhováno 2 041 000 tis. Kč, a to zejména do oblasti lesního a vodního hospodářství.

3.2 Dotace ze státního rozpočtu pro dobrovolné svazky obcí v roce 2022

Ve státním rozpočtu jsou dotace pro DSO rozpočtovány v omezené míře. Tato skutečnost je způsobena tím, že neexistuje dotační titul, který by byl určen výhradně pro DSO. Konkrétní objemy dotací, které tyto subjekty

čerpají ze státního rozpočtu na daný rok, jsou obvykle zřejmé až v průběhu rozpočtového roku.

V roce 2022 bude DSO tak jako doposud poskytnut příspěvek na žáka ze státního rozpočtu formou účelové

dotace z kapitoly Všeobecná pokladní správa, ukazatel „Další prostředky pro řešení aktuálních problémů ÚSC“.

DSO zřizují školy a školská zařízení dle zákona č. 250/2000 Sb., o rozpočtových pravidlech územních rozpočtů, ve znění pozdějších předpisů. Nemají daňové příjmy a jsou financovány zejména z dotací členských obcí. DSO mají dle aktuální právní úpravy nárok na příspěvek na školství.

Výše příspěvku na žáka v případě školského zařízení zřizovaného DSO bude i v roce 2022 stanovena tak, aby korespondovala s výší prostředků na jednoho žáka, které

obce získávají v rozpočtovém určení daní. Hlavním východiskem pro určení výše příspěvku na žáka navštěvujícího školské zařízení zřizované DSO bude daňová predikce použitá pro sestavení státního rozpočtu na rok 2022 a počty dětí a žáků k 30. 9. 2021. Uvedený údaj bude mít Ministerstvo financí k dispozici počátkem roku 2022, z tohoto důvodu bude výše příspěvku na žáka navštěvujícího školské zařízení zřizované DSO propočtena až počátkem uvedeného roku.

3.3 Dotace ze státního rozpočtu pro kraje v roce 2022

Tabulka 6: Dotace a příspěvky ze státního rozpočtu pro kraje v letech 2017 - 2022 (v tis. Kč)

	2017	2018	2019	2020	2020	2021	2022
	Rozpočet	Rozpočet	Rozpočet	Rozpočet	Rozpočet po novelách	Rozpočet	Návrh
Dotace z kapitoly VPS:	1 413 926	1 395 144	1 573 823	1 672 043	1 672 043	1 894 126	1 863 662
<i>Finanční vztahy SR k rozpočtům krajů (příloha č. 5 k zákonu o SR)</i>	<i>1 140 548</i>	<i>1 197 575</i>	<i>1 317 333</i>	<i>1 488 199</i>	<i>1 488 199</i>	<i>1 660 631</i>	<i>1 743 662</i>
Ostatní dotace z kapitoly VPS:	273 378	197 569	256 490	183 844	183 844	233 495	120 000
Dotace z ostatních kapitol SR	102 666 952	125 069 424	145 086 876	160 211 618	161 752 357	176 614 781	191 051 500
z toho:							
<i>kapitola MŠMT (zejména na přímé náklady na vzdělávání v regionálním školství)</i>	<i>89 220 432</i>	<i>104 702 769</i>	<i>124 515 432</i>	<i>138 418 863</i>	<i>138 822 603</i>	<i>152 100 731</i>	<i>166 567 161</i>
<i>kapitola MD (na úhradu ztráty ze závazku ve veřejné dráží osobní dopravě)</i>	<i>2 577 607</i>	<i>2 595 650</i>	<i>2 670 541</i>	<i>2 873 042</i>	<i>2 873 042</i>	<i>3 071 822</i>	<i>3 184 876</i>
<i>kapitola MPSV (např. transfery pro kraje podle zákona č.108/2006 Sb., o sociálních službách, apod.)</i>	<i>9 944 305</i>	<i>17 309 900</i>	<i>17 614 112</i>	<i>18 548 986</i>	<i>18 548 986</i>	<i>20 883 735</i>	<i>20 917 447</i>
Celkem	104 080 878	126 464 568	146 660 699	161 883 661	163 424 400	178 508 907	192 915 162

3.3.1 Dotace z kapitoly Všeobecná pokladní správa

Dotace z kapitoly Všeobecná pokladní správa zahrnují příspěvky zahrnuté v ukazateli **Finanční vztah státního rozpočtu k rozpočtům krajů** (příloha č. 5 k zákonu

o státním rozpočtu) a **ostatní dotace z kapitoly Všeobecná pokladní správa**.

Tabulka 7: Dotace a příspěvky rozpočtované pro kraje v kapitole Všeobecná pokladní správa v letech 2017 - 2022 (v tis. Kč)

	2017	2018	2019	2020	2021	2022	2022/2021
	Rozpočet	Rozpočet	Rozpočet	Rozpočet po novelách	Rozpočet	Návrh	Index
Finanční vztahy SR k rozpočtům krajů (příloha č. 5 k zákonu o SR), z toho:	1 140 548	1 197 575	1 317 333	1 488 199	1 660 631	1 743 662	105%
<i>příspěvek na výkon státní správy</i>	<i>1 140 548</i>	<i>1 197 575</i>	<i>1 317 333</i>	<i>1 488 199</i>	<i>1 660 631</i>	<i>1 743 662</i>	
Ostatní dotace z kapitoly VPS:	273 378	197 569	256 490	183 844	233 495	120 000	51%
<i>např. v ukazateli „Výdaje vedené v informačním systému programového financování EDS/SMVS celkem“</i>	<i>45 000</i>	<i>30 000</i>	<i>73 000</i>	<i>0</i>	<i>40 000</i>	<i>35 000</i>	<i>88%</i>
Celkem dotace z kapitoly VPS:	1 413 926	1 395 144	1 573 823	1 672 043	1 894 126	1 863 662	98%

Dotace a příspěvky obsažené ve finančním vztahu státního rozpočtu k rozpočtům krajů

• Příspěvek na výkon státní správy

V souladu s ustanovením § 29 odst. 2 zákona č. 129/2000 Sb., o krajích, ve znění pozdějších předpisů, obdrží kraje ze státního rozpočtu příspěvek na financování výkonu státní správy v přenesené působnosti.

Obecná charakteristika příspěvku na výkon státní správy pro kraje:

- Rozdělování finančních prostředků vychází z adekvátního počtu úředních úvazků zabývajících se přeneseným výkonem státní správy pro jednotlivé kraje. Dále se vychází z částky určené Ministerstvem vnitra na pokrytí jednoho úředního úvazku na krajském úřadě. Smyslem tohoto způsobu financování je nastavit shodnou míru krytí adekvátních nákladů krajů na výkon přenesené působnosti.

K určení počtu adekvátních úvazků byly využity tyto aspekty:

- vztah mezi počtem obyvatel a počtem úvazků přenesené působnosti kraje;
- údaje o počtech obyvatel;
- celkový počet úvazků vykonávajících přenesenou působnost v součtu za všechny kraje, vykázaných ve zjišťování Zlínského kraje k 1. 5. 2021.

Na základě těchto aspektů byly stanoveny koeficienty pro kvadratickou rovnici, která určí počet adekvátních úvazků. Kde x je adekvátní počet úvazků a $obyv$ je počet obyvatel daného kraje, podle které byly určeny adekvátní počty úvazků pro každý kraj.

$$x = A \cdot obyv^2 + B \cdot obyv + C$$

Koeficienty	
A	-0,0000000000685134
B	0,000265499
C	60,49490997

- Východiskem pro objem příspěvku krajům na výkon státní správy pro rok 2022 je výsledná částka příspěvku pro rok 2021 valorizovaná o 4,56 %.
- Ve výsledku je mezi 2 720 adekvátních úvazků všech krajů, odhadnutých kvadratickou funkcí, rozdělována částka 1 743 662 300 Kč. Krajům se tedy na financování přenesené působnosti vydá o 83 030 900 Kč více než v roce 2021. Tím, že každý kraj vykazuje jiný rozdíl v aktuálním a adekvátním počtu úvazků, se relativní nárůst prostředků pro jednotlivé kraje liší.
- Pro výpočet míry krytí dále uvažujeme průměrné náklady na jeden úvazek přenesené působnosti, které jsou dle Ministerstva vnitra rovny 873 671 Kč. V takovém případě budou náklady na adekvátní úvazek přenesené působnosti pokryty do výše 73,065 % (postup propočtu viz Příloha č. 11 tabulkové části dokumentace). Výše příspěvku na 1 adekvátní pracovní úvazek meziročně vzrostla z 540 746 Kč na 638 350 Kč.

Poznámka:

Tuto částku tvoří roční mzdové prostředky (tarifní plat v 11. platové třídě a v 8. platovém stupni, 25 % tarifu pro pohyblivé složky platu z 12. platového stupně, 33,8 % zákonné odvody) a režijní náklady ve výši 44 % mzdových prostředků. Viz Metodika pro stanovení nákladů na výkon státní správy v přenesené působnosti schválena usnesení vlády z 13. července 2020 č. 731. Meziroční navýšení režijních nákladů z hodnoty 32 % je způsobeno započítáním podílu obslužného a manažerského

personálu, který byl naopak odečten od údajů o počtech úvazků k 1. 5. 2021.

- Příspěvek pro hl. m. Prahu jako kraj je samostatně řešen v příloze č. 7 k zákonu o státním rozpočtu ČR na rok 2022.

Vlivy zohledněné v příspěvku na výkon státní správy pro kraje v roce 2022:

- změna počtu obyvatel jednotlivých správních obvodů kategorií krajů dle bilance obyvatel ČR k 1. 1. 2021 vydané ČSÚ,
- v souvislosti s přijetím zákona č. 50/2021 Sb., kterým se mění zákon č. 115/2000 Sb., o poskytování náhrad škod způsobených vybranými zvláště chráněnými živočichy a následným vypsáním dotačního programu Ministerstva životního prostředí na poskytnutí finančního příspěvku na zmírnění škod kormoránem velkým je pro agendu životního prostředí navýšen příspěvek každému kraji o 23 712 Kč, resp. Jihočeskému kraji o 1 211 400 Kč (odpovídá 1,5 úvazku v 10. platové třídě), ve kterém je řešeno nejvíce žádostí o dotaci. Vyčíslení předloženo Ministerstvem životního prostředí v rámci úkolu dle usnesení vlády z 13. července 2020 č. 731,
- v souvislosti se zákonem, kterým se mění zákon č. 254/2001 Sb., o vodách, a který reaguje na havárii mimořádného rozsahu na řece Bečvě a zavádí souhlas s provozním řádem u velkých čistíren

odpadních vod je pro agendu životního prostředí navýšen příspěvek každému kraji o 52 166 Kč. Vyčíslení převzato ze Závěrečné zprávy z hodnocení dopadů regulace (RIA) k uvedenému zákonu a potvrzeno Ministerstvem životního prostředí v rámci úkolu dle usnesení vlády z 13. července 2020 č. 731,

- některé kraje vykonávaly namísto obcí s rozšířenou působností povinnost karanténního ubytování Covid-19 pozitivních osob bez přístřeší a osob vykázaných podle § 44 zákona č. 273/2008 Sb., o Policii České republiky. O finanční podpoře územním samosprávným celkům rozhodl Ústřední krizový štáb v reakci na mimořádnou a nepředvídatelnou situaci, která byla spojena s pandemií koronaviru a při které měly územní samosprávné celky povinnost se o uvedené osoby postarat, zajistit ubytování, stravu a nezbytnou péči. Konkrétně je navýšen příspěvek pro Jihočeský kraj o 23 729 Kč, pro Liberecký kraj o 3 515 720 Kč, a pro Ústecký kraj o 1 636 808 Kč,
- úprava parametrů pro kalkulaci nákladů na modelový pracovní úvazek (při výpočtu kalkulovány režijní náklady ve výši 44 %, namísto původních 32 %),
- **celkový objem příspěvku pro kraje byl pro rok 2022 valorizován o 5 %.**

3.3.2 Ostatní dotace z kapitoly Všeobecná pokladní správa

V ukazateli „Výdaje vedené v informačním systému programového financování EDS/SMVS celkem“ jsou pro

- **Program 298 24 – Podpora a rozvoj oblastí života obcí a krajů, kterým stanovila prioritu vláda ČR (35 000 tis. Kč)**

Částka 35 000 tis. Kč představuje prostředky na výkupy pozemků pod silnicemi II. a III. třídy. Další etapu této

kraje rozpočtovány prostředky ve výši **35 000 tis. Kč**, a to v následujícím programu:

podpory ze strany státu, která bude ukončena v roce 2023, schválila vláda svým usnesením č. 645/2020.

V ukazateli „Další prostředky pro územní samosprávné celky“ jsou rozpočtovány finanční prostředky ve výši **85 000 tis. Kč**. Ten obsahuje tituly, které nelze

rozpočtovat u konkrétních příjemců v době sestavování rozpočtu, součástí je např. rozpočtová položka:

Prostředky pro řešení aktuálních problémů územních samosprávných celků (75 000 tis. Kč)

Z této položky jsou během roku na základě žádostí uvolňovány prostředky na řešení závažných problémů

územních samosprávných celků, které nelze postihnout při přípravě návrhu státního rozpočtu na daný rok.

3.3.3 Dotace z ostatních kapitol státního rozpočtu

Dotace z ostatních kapitol státního rozpočtu pro kraje jsou rozpočtovány v celkové výši 191 051 500 tis. Kč. Nejvyšší částky dotací jsou rozpočtovány v kapitole Ministerstva školství, mládeže a tělovýchovy (v předpokládané výši 166 567 161 tis. Kč), která zahrnuje zejména dotace na tzv. přímé výdaje na vzdělávání pro školy a školská zařízení zřizovaná kraji, obcemi, příp. DSO. Významnější částky transferů pro kraje jsou např. rozpočtovány v kapitole Ministerstva práce a sociálních věcí (zejména transfery poskytované krajům podle zákona č. 108/2006 Sb., o sociálních službách, na činnosti krajů v oblasti sociálně-právní

ochrany dětí apod.) ve výši 20 917 447 tis. Kč a v kapitole Ministerstva dopravy (prostředky na úhradu ztráty ze závazku ve veřejné dráží osobní dopravě) ve výši 3 184 876 tis. Kč

Predikce hospodaření územních samosprávných celků, dobrovolných svazků obcí a regionálních rad regionů soudržnosti v letech 2021 a 2022

(v mld. Kč)

Ukazatel	Rok 2021 (očekávaná skutečnost)					Rok 2022 (predikce)				
	Obce a hl. m. Praha	Dobrovolné svazky obcí	Kraje	Regionální rady	CELKEM (po konsolidaci)**)	Obce a hl. m. Praha	Dobrovolné svazky obcí	Kraje	Regionální rady***)	CELKEM (po konsolidaci)**)
Daňové příjmy ^{*)}	244,9		76,0		320,9	251,2		77,6		328,8
Nedaňové příjmy	38,2	1,5	6,8	0,4	46,5	40,2	1,6	7,7		49,1
Kapitálové příjmy	8,7	0,1	0,3		9,1	9,4	0,0	0,5		9,9
Vlastní příjmy	291,8	1,6	83,1	0,4	376,5	300,8	1,6	85,8		387,8
Přijaté transfery celkem ****)	90,7	3,5	203,2	0,1	287,6	77,7	2,8	199,3		269,5
Příjmy celkem	382,5	5,1	286,3	0,5	664,1	378,5	4,4	285,1		657,3
Běžné výdaje	260,7	1,4	247,6	0,3	503,1	267,6	1,4	255,7		517,5
Kapitálové výdaje	102,7	3,8	36,4		139,5	104,6	2,6	29,0		132,7
Výdaje celkem	363,4	5,2	284,0	0,3	642,6	372,2	4,0	284,7		650,2
S a l d o	19,1	-0,1	2,3	0,2	21,5	6,3	0,4	0,4		7,1

*) Daňové příjmy hlavního města Prahy podle § 3 odst. 2 zákona č. 243/2000 Sb., kterým jsou definovány daňové příjmy krajů, jsou z důvodu zajištění srovnatelnosti obsaženy ve sloupci "Obce a hl. m. Praha", nikoliv ve sloupci "Kraje", jak je tomu u daňové predikce v Příloze č. 4.

**) Jedná se o údaje po konsolidaci, tj. součet na úrovni republiky je odlišný od součtu jednotlivých úrovní, tj. obcí, DSO, krajů a regionálních rad. Smyslem konsolidace je očistit údaje o interní přesuny peněžních prostředků uvnitř jednotky nebo mezi jednotkami na úrovni sumářů, za které se operace sledují.

***) Regionální rady byly zrušeny zákonem č. 251/2021 Sb., kterým se mění zákon č. 248/2000 Sb., o podpoře regionálního rozvoje, ve znění pozdějších předpisů, a další související zákony. V roce 2022 již rozpočty Regionálních rad nebudou součástí soustavy veřejných rozpočtů.

****) Úroveň transferů pro rok 2022 odpovídá aktuální verzi návrhu státního rozpočtu na rok 2022

Vývoj podílu obcí a krajů na stanovené části výnosu daní dle zákona č. 243/2000 Sb., o rozpočtovém určení daní, ve znění pozdějších předpisů

PROCENTNÍ PODÍL OBCÍ*)	2001-2007	2008-2011	2012	2013-2015	2016	2017	2018-2020	od 2021
Daň z přidané hodnoty	20,59%	21,40%	19,93%	20,83%	20,83%	21,40%	23,58%	25,84%
Daň z příjmů právnických osob	20,59%	21,40%	21,40%	23,58%	23,58%	23,58%	23,58%	25,84%
Daň z příjmů fyzických osob - zvláštní sazba (= vybíraná srážkou)	20,59%	21,40%	21,40%	23,58%	23,58%	23,58%	23,58%	25,84%
Daň z příjmů fyzických osob - placená poplatníky (= daň z příznání)	20,59%	21,40%	21,40%	23,58%	23,58%	23,58%	23,58%	25,84%
Daň z příjmů fyzických osob - placená plátcí (= ze závislé činnosti)	20,59%	21,40%	21,40%	22,87%	23,58%	23,58%	23,58%	25,84%
Daň z příjmů fyzických osob placená plátcí (= ze závislé činnosti) podle počtu zaměstnanců s výkonem práce v obci (v zákoně od r. 2002)	1,50%	1,50%	1,50%	1,50%	1,50%	1,50%	1,50%	1,50%
Daň z příjmů fyzických osob - placená poplatníky (= daň z příznání) dle bydliště FO podávající příznání	30,00%	30,00%	30,00%	30,00%	30,00%	0,00%	0,00%	0,00%
Daň z nemovitých věcí dle umístění nemovité věci	100,00%	100,00%	100,00%	100,00%	100,00%	100,00%	100,00%	100,00%

PROCENTNÍ PODÍL KRAJŮ*)	2002-2004	2005-2011	2012	2013-2015	2016	2017	2018-2020	od 2021
Daň z přidané hodnoty	3,10%	8,92%	8,29%	7,86%	8,92%	8,92%	8,92%	9,78%
Daň z příjmů právnických osob	3,10%	8,92%	8,92%	8,92%	8,92%	8,92%	8,92%	9,78%
Daň z příjmů fyzických osob - zvláštní sazba (= vybíraná srážkou)	3,10%	8,92%	8,92%	8,92%	8,92%	8,92%	8,92%	9,78%
Daň z příjmů fyzických osob - placená poplatníky (= daň z příznání)	3,10%	8,92%	8,92%	8,92%	8,92%	8,92%	8,92%	9,78%
Daň z příjmů fyzických osob - placená plátcí (= ze závislé činnosti)	3,10%	8,92%	8,92%	8,65%	8,92%	8,92%	8,92%	9,78%

*) Obec (kraj) je příjemcem 100% DPPO v případě, kdy je jejím poplatníkem (s výjimkou daně placené srážkou).

**Schéma rozdělení rozpočtového určení daní od roku 2021 (bez SFDI, poplatků a pokut)
Daň z hazardu (z. č. 187/2016 Sb.)**

DPH (celostátní výnos)	9,78 % - kraje ¹⁾
	25,84 % – obce ²⁾
	64,38 % - SR ³⁾

Daň z příjmů právnických osob (bez daně placené obcemi a kraji)	9,78 % - kraje ¹⁾
	25,84 % – obce ²⁾
	64,38 % - SR ³⁾

Daň z příjmů právnických osob z daně placené obcemi a kraji	100% - daně placené kraji
	100% - daně placené obcí

Daň z příjmů fyzických osob vybíraná srážkou (celostátní výnos)	9,78 % - kraje ¹⁾
	25,84 % – obce ²⁾
	64,38 % - SR ³⁾

Daň z příjmů fyzických osob z příznání (celostátní výnos)	9,78 % - kraje ¹⁾
	25,84 % – obce ²⁾
	64,38 % - SR ³⁾

Daň z příjmů fyzických osob ze závislé činnosti (celostátní výnos)	9,78 % - kraje ¹⁾
	25,84 % – obce ²⁾
	1,5% – obce ⁴⁾
	62,88 % - SR ³⁾

Daň z hazardu (z. č. 187/2016 Sb.)	Technické hry §7 odst. 1	65 % – obce ⁶⁾
		35 % - SR ³⁾
	Ostatní hry §7 odst. 4	30 % – obce ²⁾
		70 % - SR ³⁾

Daň z nemovitých věcí
100% - obce ⁵⁾

¹⁾ Každý kraj se na procentní části celostátního hrubého výnosu daně podílí procentem stanoveným v příloze č. 1 zákona č. 243/2000 Sb., o rozpočtovém určení daní

²⁾ Daňové příjmy jsou rozdělovány na základě:

- výměry katastrálních území obce (3 %)
- počtu dětí MŠ a žáků ZŠ navštěvujících školu zřizovanou obcí (9 %)
- prostého počtu obyvatel v obci (10 %)
- násobků postupných přechodů (78 %)

³⁾ Příjmy státního rozpočtu

⁴⁾ Daňové příjmy jsou rozdělovány na základě počtu zaměstnanců s místem výkonu práce v dané obci.

⁵⁾ Výnos daně z nemovitých věcí; příjemcem je obec, na jejímž území se nemovitost nachází.

⁶⁾ Procento, kterým se jednotlivé obce podílejí na části celostátního hrubého výnosu daně podle odstavce 1 písm. b) zákona plynoucího ve zdaňovacím období, se určí v závislosti na poměru

- součtu herních pozic jednotlivých povolených koncových zařízení uvedených v povolení k umístění herního prostoru, které jsou povoleny na území dané obce k prvnímu dni bezprostředně předcházejícího zdaňovacího období, k
- celkovému součtu herních pozic jednotlivých povolených koncových zařízení uvedených v povolení k umístění herního prostoru, které jsou povoleny k prvnímu dni bezprostředně předcházejícího zdaňovacího období.

Vývoj daňových příjmů obcí a krajů v letech 2021 a 2022 (propočtová daňová predikce)

(v mld. Kč)

Daňový příjem	Rok 2021 (očekávaná skutečnost)			Rok 2022 (predikce)			Rozdíl 2022/2021		Index 2022/2021 (v %)	
	obce ¹⁾	kraje	celkem	obce ¹⁾	kraje	celkem	obce	kraje	Obce	Kraje
Daň z přidané hodnoty	114,5	43,3	157,8	123,6	46,8	170,4	9,1	3,5	107,9	108,1
Daň z příjmů právnických osob celkem	55,9	19,0	74,9	50,9	17,0	67,9	-5,0	-2,0	91,1	89,5
Daň z příjmů právnických osob	49,4	18,7	68,1	44,1	16,7	60,8	-5,3	-2,0	89,3	89,3
Daň z příjmů právnických osob plac. kraji a obcemi	6,5	0,3	6,8	6,8	0,3	7,1	0,3		104,6	100,0
Daň z příjmů fyzických osob celkem	43,6	15,7	59,3	43,8	15,8	59,6	0,2	0,1	100,5	100,6
Daň z příjmů fyzických osob - zvláštní sazba	5,9	2,2	8,1	5,9	2,2	8,1			100,0	100,0
Daň z příjmů fyzických osob - placená poplatníky celkem	1,9	0,7	2,6	1,5	0,6	2,1	-0,4	-0,1	78,9	85,7
<i>daň z příznání - sdílená část výnosu</i>	1,9	0,7	2,6	1,5	0,6	2,1	-0,4	-0,1	78,9	85,7
Daň z příjmů fyzických osob - placená plátcí celkem	35,8	12,8	48,6	36,4	13,0	49,4	0,6	0,2	101,7	101,6
<i>daň ze závislé činnosti - sdílená část výnosu</i>	33,8	12,8	46,6	34,4	13,0	47,4	0,6	0,2	101,8	101,6
<i>daň ze závislé činnosti - 1,5 % motivace</i>	2,0		2,0	2,0		2,0			100,0	
Daň z nemovitých věcí	11,6		11,6	11,6		11,6			100,0	
Místní , správní a ostatní poplatky	9,3	0,4	9,7	10,0	0,4	10,4	0,7		107,5	
Daň z hazardních her	4,2		4,2	5,2		5,2	1,0		122,9	
Poplatky za znečišťování životního prostředí	3,3	0,1	3,4	3,6	0,1	3,7	0,3		109,1	
DAŇOVÉ PŘÍJMY CELKEM ²⁾	242,4	78,5	320,9	248,7	80,1	328,8	6,3	1,6	102,6	102,0

1) Podíly obcí na daňových příjmech podle § 4 odst.1 zákona č. 243/2000 Sb., o rozpočtovém určení daní. To znamená, že v případě hl. m. Prahy sloupec obsahuje pouze daňové příjmy, které hl. m. Praha získává jako obec (na rozdíl od Přílohy č. 1).

2) Jedná se o propočtení vycházející z predikce celostátního inkasa, vliv zpoždění při převodech daňových příjmů v závěru roku není zohledněn.

Vybrané dotace územním samosprávným celkům z kapitoly Všeobecná pokladní správa v roce 2022

(v Kč)

	Kraje	Obce	Hl. m. Praha*	Celkem
Finanční vztahy státního rozpočtu k rozpočtům územních samosprávných celků	1 743 662 300	10 243 159 300	1 236 449 400	13 223 271 000
Příspěvek na výkon státní správy	1 743 662 300	10 243 159 300	1 236 449 400	13 223 271 000
Další prostředky pro územní samosprávné celky	85 000 000	0	0	85 000 000
Prostředky pro řešení aktuálních problémů územních samosprávných celků	75 000 000			75 000 000
Výdaje stanovené zvláštními zákony nebo dalšími právními předpisy**)	10 000 000			10 000 000
Výdaje vedené v informačním systému programového financování EDS/SMVS celkem	35 000 000	320 000 000		355 000 000
Vybrané dotace územním samosprávným celkům z kapitoly VPS celkem	1 863 662 300	10 563 159 300	1 236 449 400	13 663 271 000

*) Hl. m. Praha může získat stejně jako další oprávnění příjemci po splnění stanovených podmínek dotaci i z jiných položek ukazatele "Další prostředky pro územní samosprávné celky" a z ukazatele "Výdaje vedené v informačním systému programového financování EDS/SMVS celkem", pokud splní podmínky vyhlášených dotačních výzev k příslušným programům kapitoly Všeobecná pokladní správa. Výše těchto prostředků pro hl. m. Prahu není v tabulce uvedena, protože v době sestavování rozpočtu ji nelze odhadnout.

**) Od 1. 1. 2018 jsou prostředky na úhradu nákladů vzniklých lékárnám v souvislosti s odevzdáním nepoužitelných léčiv a prostředky na úhradu výdajů na činnost v oblasti zabránění vzniku, rozvoje a šíření onemocnění TBC rozpočtovány na položce kapitoly VPS (Náhrady vyplácené prostřednictvím krajských úřadů podle zvláštních právních předpisů) a jsou uvolňovány formou náhrady a nikoliv dotace. Od 1. 1. 2022 se na takto přistupuje i k náhradám za škody způsobené vybranými zvláště chráněnými živočichy na základě zákona č. 115/2000 Sb. (pro rok 2022 se za účelem výplaty výše uvedených náhrad dle zákona č. 115/2000 Sb. rozpočtuje na zmiňované položce kapitoly VPS 186,6 mil. Kč).

**Výdaje vedené v informačním systému programového financování EDS/SMVS celkem v roce 2022
pro obce a kraje v kapitole Všeobecná pokladní správa**

(v tis. Kč)

	Výdaje vedené v informačním systému programového financování EDS/SMVS celkem v roce 2022 v kapitole Všeobecná pokladní správa pro obce a kraje	Obce a hl. m. Praha	Kraje	CELKEM
29823-	Podpora rozvoje a obnovy obecní infrastruktury a občanské vybavenosti	300 000		300 000
29824-	Podpora a rozvoj oblastí života obcí a krajů, kterým stanovila prioritu vláda ČR	20 000	35 000	55 000
		320 000	35 000	355 000

Příspěvek na výkon státní správy pro hl. m. Prahu v roce 2022 - výkon veřejného opatrovnictví

(v Kč)

Městská část	Počet opatrovanců	Příspěvek
Praha 1	25	762 500
Praha 2	50	1 525 000
Praha 3	43	1 311 500
Praha 4	134	4 087 000
Praha 5	40	1 220 000
Praha 6	72	2 196 000
Praha 7	39	1 189 500
Praha 8	119	3 629 500
Praha 9	42	1 281 000
Praha 10	86	2 623 000
Praha 11	31	945 500
Praha 12	23	701 500
Praha 13	46	1 403 000
Praha 14	37	1 128 500
Praha 15	25	762 500
Praha 16	13	396 500
Praha 17	17	518 500
Praha 18	14	427 000
Praha 19	2	61 000
Praha 20	18	549 000
Praha 21	5	152 500
Praha 22	6	183 000
Praha - Petrovice	1	30 500
Praha - Lysolaje	1	30 500
Praha - Zbraslav	5	152 500

Příspěvek na výkon státní správy pro hl. m. Prahu v roce 2022 - vydávání občanských průkazů

(v Kč)

Městská část	Počet podaných žádostí o vydání občanských průkazů v období od 1. 1. do 31. 12. 2020	Počet aktivací při vydání občanských průkazů v období od 1. 1. do 31. 12. 2020	Výše příspěvku
Praha 1	4 053	1 139	603 232
Praha 2	5 567	1 491	825 998
Praha 3	6 151	867	885 334
Praha 4	13 204	1 949	1 903 571
Praha 5	8 581	1 443	1 243 264
Praha 6	11 408	3 307	1 701 457
Praha 7	4 624	1 175	683 861
Praha 8	9 186	1 327	1 323 299
Praha 9	6 244	1 208	910 196
Praha 10	11 621	3 450	1 736 069
Praha 11	6 024	709	862 151
Praha 12	5 288	645	757 607
Praha 13	6 629	1 029	957 446
Praha 14	3 949	1 014	584 401
Praha 15	3 971	912	583 889
Praha 16	2 402	423	348 683
Praha 17	2 815	625	413 160
Praha 18	3 197	937	477 178
Praha 19	1 386	304	203 294
Praha 20	1 892	374	276 078
Praha 21	2 357	903	359 228
Praha 22	1 938	307	280 127

Příspěvek na výkon státní správy pro hl. m. Prahu v roce 2022 - financování matričních úřadů

(v Kč)

Městská část	Počet obyvatel	Počet provedených zápisů v knize narození od 1. 1. do 31. 12. 2020	Počet provedených zápisů v knize manželství a partnerství od 1. 1. - 31. 12. 2020	Počet provedených zápisů v knize úmrtí od 1. 1. - 31. 12. 2020	Počet úkonů určení otcovství souhlasným prohlášením rodičů od 1. 1. - 31. 12. 2020	Výše příspěvku
Praha 1	30 202	4	531	575	165	2 185 703
Praha 2	50 901	4270	246	1151	682	5 198 856
Praha 3	76 729	16	164	291	249	846 963
Praha 4	141 673	7499	259	2224	990	8 766 277
Praha 5	93 149	2858	219	1949	601	4 840 953
Praha 6	120 128	22	312	1406	432	2 436 902
Praha 7	47 229	9	130	101	240	551 057
Praha 8	116 526	2457	220	2206	441	4 761 172
Praha 9	61 772	7	97	394	341	766 194
Praha 10	113 279	1335	134	2086	575	3 589 404
Praha 11	84 792	5	114	314	227	707 902
Praha 12	68 645	7	61	259	204	492 271
Praha 13	69 347	5	149	137	272	647 881
Praha 14	50 700	3	101	111	146	447 317
Praha 15	51 035	3	106	202	177	559 702
Praha 16	25 264	3	62	73	93	281 086
Praha 17	31 497	2	33	142	127	270 959
Praha 18	34 088	4	58	65	154	277 134
Praha 19	14 540	2	53	32	71	207 727
Praha 20	15 849	2	124	62	71	447 811
Praha 21	19 195	2	42	51	63	191 919
Praha 22	18 544	1	85	78	89	351 728
Magistrát HMP		0	81	0	0	240 084

Příspěvek na výkon státní správy pro hl. m. Prahu v roce 2022 - zpracování živnostenského avíza

(v Kč)

Městská část	Počet zpracovaných živnostenských avíz v období od 1. 1. do 31. 12. 2020	Výše příspěvku
Praha 1	29 545	9 986 210
Praha 2	16 642	5 624 996
Praha 3	15 558	5 258 604
Praha 4	21 403	7 234 214
Praha 5	15 709	5 309 642
Praha 6	15 200	5 137 600
Praha 7	8 120	2 744 560
Praha 8	16 260	5 495 880
Praha 9	6 986	2 361 268
Praha 10	15 826	5 349 188
Praha 11	6 607	2 233 166
Praha 12	5 857	1 979 666
Praha 13	6 674	2 255 812
Praha 14	4 166	1 408 108
Praha 15	7 150	2 416 700
Praha 16	2 342	791 596
Praha 17	2 908	982 904
Praha 18	3 085	1 042 730
Praha 19	1 236	417 768
Praha 20	1 413	477 594
Praha 21	1 790	605 020
Praha 22	1 690	571 220

Konstrukce příspěvku na výkon státní správy pro kraje v roce 2022

(v Kč)

	Počet obyvatel k 1. 1. 2021	Aktuální počet úvazků vykonávajících přenesenou působnost k 1. 5. 2021	Počet úvazků při odhadu funkce s koeficienty A, B, C	Navrhovaný příspěvek na rok 2022 dle adekvátního počtu úvazků (sl. 4), při valorizaci 4,64 %, zaokrouhlený na stokoruny	Míra krytí dle navrhovaného příspěvku pro rok 2022 dle uvažování adekvátního počtu úvazků a nákladů ve výši 873 671 Kč na jeden úvazek.	Dopady nové legislativy	Refundace nákladů na zajištění karanténního ubytování osob bez přístřeší a osob vykázaných	Celkový příspěvek
<i>sl.1</i>	<i>sl. 2</i>	<i>sl. 3</i>	<i>sl. 4</i>	<i>sl. 6</i>	<i>sl. 7</i>	<i>sl. 8</i>	<i>sl. 9</i>	<i>sl. 10</i>
Karlovarský	293 311	159,40	132	84 262 200	73,065%	75 878		84 338 100
Liberecký	442 476	179,20	165	105 327 750	73,065%	75 878	3 515 720	108 919 300
Vysočina	508 852	173,40	178	113 626 300	73,065%	75 878		113 702 200
Pardubický	522 856	162,40	181	115 541 350	73,065%	75 878		115 617 200
Královéhradecký	550 803	192,84	186	118 733 100	73,065%	75 878		118 809 000
Plzeňský	591 041	184,55	193	123 201 550	73,065%	75 878		123 277 400
Zlínský	580 119	169,35	191	121 924 850	73,065%	75 878		122 000 700
Olomoucký	630 522	211,70	201	128 308 350	73,065%	75 878		128 384 200
Jihočeský	643 551	217,00	203	129 585 050	73,065%	1 263 566	23 729	130 872 300
Ústecký	817 004	253,35	232	148 097 200	73,065%	75 878	1 636 808	149 809 900
Jihomoravský	1 195 327	248,20	280	178 738 000	73,065%	75 878		178 813 900
Moravskoslezský	1 192 834	274,80	280	178 738 000	73,065%	75 878		178 813 900
Středočeský	1 397 997	293,67	298	190 228 300	73,065%	75 878		190 304 200
Celkem/průměr	9 366 693	2 720	2 720	1 736 312 000		2 174 102	5 176 257	1 743 662 300